

**SINGULAR PEOPLE, S.A.**

**CUENTAS ANUALES CORRESPONDIENTES AL EJERCICIO 2021**

**SINGULAR PEOPLE, S.A.****BALANCE AL 31 DE DICIEMBRE DE 2021 Y 2020**

(Expresados en euros)

<b>ACTIVO</b>		<b>2021</b>	<b>2020 (*)</b>
<b>ACTIVO NO CORRIENTE</b>		<b>13.159.471,96</b>	<b>12.969.424,14</b>
<b>Inmovilizado intangible</b>	<b>Nota 6</b>	-	-
<b>Inmovilizado material</b>	<b>Nota 7</b>	<b>5.101,11</b>	<b>6.189,40</b>
Instalaciones técnicas y otro inmovilizado material		5.101,11	6.189,40
<b>Inversiones en empresas del grupo y asociadas a largo plazo</b>		<b>12.987.544,24</b>	<b>12.961.994,74</b>
Instrumentos de patrimonio	<b>Nota 11</b>	12.694.829,96	12.607.414,46
Créditos a empresas del grupo y asociadas	<b>Notas 8 y 19.1</b>	292.714,28	354.580,28
<b>Inversiones financieras a largo plazo</b>	<b>Nota 8</b>	<b>1.240,00</b>	<b>1.240,00</b>
Otros activos financieros		1.240,00	1.240,00
<b>Activos por Impuesto diferido</b>	<b>Nota 16</b>	<b>165.586,61</b>	-
<b>ACTIVO CORRIENTE</b>		<b>22.311.918,25</b>	<b>1.875.273,33</b>
<b>Deudores comerciales y otras cuentas a cobrar</b>		<b>2.452.712,31</b>	-
Cientes por ventas y prestaciones de servicios	<b>Nota 8</b>	512.943,47	-
Cientes empresas del grupo y asociadas	<b>Notas 8 y 19.1</b>	1.063.017,95	-
Activos por impuesto corriente	<b>Nota 16</b>	685,06	-
Otros créditos con las Administraciones Públicas	<b>Nota 16</b>	876.065,83	-
<b>Inversiones en empresas del grupo y asociadas a corto plazo</b>	<b>Notas 8 y 19.1</b>	<b>7.895.278,78</b>	<b>1.653.053,52</b>
Créditos a empresas		5.107.668,16	445.706,24
Otros activos financieros		2.787.610,62	1.207.347,28
<b>Periodificaciones a corto plazo</b>		<b>29.566,20</b>	<b>89.755,36</b>
<b>Efectivo y otros activos líquidos equivalentes</b>	<b>Nota 8</b>	<b>11.934.360,96</b>	<b>132.464,45</b>
Tesorería		11.934.360,96	132.464,45
<b>TOTAL ACTIVO</b>		<b>35.471.390,21</b>	<b>14.844.697,47</b>

(\*) Cifras re-expresadas

Las cuentas anuales de la Sociedad, que forman una sola unidad, comprenden el Balance, la Cuenta de Pérdidas y Ganancias, el Estado de Cambios en el Patrimonio Neto, el Estado de Flujos de Efectivo y la Memoria adjunta que consta de 24 Notas.

**SNGULAR**

**SINGULAR PEOPLE, S.A.****BALANCE AL 31 DE DICIEMBRE DE 2021 Y 2020**

(Expresados en euros)

<b>PATRIMONIO NETO Y PASIVO</b>		<b>2021</b>	<b>2020 (*)</b>
<b>PATRIMONIO NETO</b>		<b>30.957.739,34</b>	<b>9.360.505,83</b>
<b>Fondos propios</b>		<b>30.957.739,34</b>	<b>9.360.505,83</b>
<b>Capital</b>	<b>Nota 13.1</b>	<b>5.385.252,60</b>	<b>111.285,00</b>
Capital escriturado		5.385.252,60	111.285,00
<b>Prima de emisión</b>	<b>Nota 13.2</b>	<b>18.872.615,32</b>	<b>2.373.158,26</b>
<b>Reservas</b>	<b>Nota 13.3</b>	<b>2.211.104,52</b>	<b>5.512.374,22</b>
Legal y estatutarias		22.257,00	22.257,00
Otras Reservas		2.188.847,52	5.490.117,22
<b>(Acciones y participaciones en patrimonio propias)</b>	<b>Véase nota 13.4</b>	<b>(614.561,67)</b>	<b>(647.875,40)</b>
<b>Resultado del ejercicio</b>		<b>5.103.328,57</b>	<b>2.677.449,75</b>
<b>Dividendo a cuenta</b>	<b>Nota 13.5</b>	<b>-</b>	<b>(665.886,00)</b>
<b>PASIVO NO CORRIENTE</b>		<b>1.532.318,18</b>	<b>3.393.398,63</b>
<b>Provisiones a largo plazo</b>	<b>Notas 11 y 22</b>	<b>66.475,85</b>	<b>-</b>
Otras provisiones		66.475,85	-
<b>Deudas a largo plazo</b>	<b>Nota 9</b>	<b>1.465.842,33</b>	<b>3.393.398,63</b>
Deudas con entidades de crédito		1.465.842,33	3.393.398,63
<b>PASIVO CORRIENTE</b>		<b>2.981.332,69</b>	<b>2.090.793,01</b>
<b>Deudas a corto plazo</b>	<b>Nota 9</b>	<b>2.190.022,87</b>	<b>2.034.577,71</b>
Deudas con entidades de crédito		2.190.022,87	2.034.577,71
<b>Acreeedores comerciales y otras cuentas a pagar</b>		<b>791.309,82</b>	<b>56.215,30</b>
Proveedores, empresas del grupo y asociadas	<b>Notas 9 y 19.1</b>	78.272,70	-
Acreeedores varios	<b>Nota 9</b>	661.200,72	-
Personal (remuneraciones pendientes de pago)	<b>Nota 9</b>	31.500,00	-
Pasivo por impuesto corriente	<b>Nota 16</b>	-	34.723,18
Otras deudas con las Administraciones Públicas	<b>Nota 16</b>	20.336,40	21.492,12
<b>TOTAL PATRIMONIO NETO Y PASIVO</b>		<b>35.471.390,21</b>	<b>14.844.697,47</b>

(\*) Cifras re-expresadas

Las cuentas anuales de la Sociedad, que forman una sola unidad, comprenden el Balance, la Cuenta de Pérdidas y Ganancias, el Estado de Cambios en el Patrimonio Neto, el Estado de Flujos de Efectivo y la Memoria adjunta que consta de 24 Notas.

**SINGULAR PEOPLE, S.A.****CUENTA DE PÉRDIDAS Y GANANCIAS CORRESPONDIENTES A LOS EJERCICIOS 2021 Y 2020**

(Expresados en euros)

<b>CUENTA DE PÉRDIDAS Y GANANCIAS</b>		<b>2021</b>	<b>2020 (*)</b>
<b>Importe neto de la cifra de negocio</b>	<b>Nota 17 a)</b>	<b>6.264.844,90</b>	<b>3.068.000,00</b>
Prestaciones de servicios		6.264.844,90	3.068.000,00
<b>Gastos de personal</b>	<b>Nota 17 b)</b>	<b>(295.193,09)</b>	<b>(115.161,08)</b>
Sueldos, salarios y asimilados		(258.473,39)	(99.824,96)
Cargas sociales		(36.719,70)	(15.336,12)
<b>Otros gastos de explotación</b>	<b>Nota 17 c)</b>	<b>(483.559,42)</b>	<b>(179.750,00)</b>
Servicios exteriores		(480.017,50)	(179.750,00)
Tributos		(3.541,92)	-
<b>Amortización del inmovilizado</b>	<b>Nota 7</b>	<b>(1.088,29)</b>	<b>(1.088,29)</b>
<b>Deterioro y resultado por enajenaciones de participaciones en empresas del grupo</b>		<b>(359.933,35)</b>	<b>-</b>
Deterioro y resultado por enajenaciones de las sociedades participadas	<b>Véase nota 11</b>	(359.933,35)	-
<b>Otros resultados</b>	<b>Nota 17 d)</b>	<b>913,58</b>	<b>-</b>
<b>RESULTADO DE EXPLOTACIÓN</b>		<b>5.125.984,33</b>	<b>2.772.000,63</b>
<b>Ingresos financieros</b>	<b>Nota 17 e)</b>	<b>4.568,06</b>	<b>-</b>
Ingresos de participaciones en instrumentos de patrimonio, empresas del grupo y asociadas.		4.568,06	-
<b>Gastos financieros</b>	<b>Nota 17 e)</b>	<b>(88.823,75)</b>	<b>(94.550,88)</b>
Por deudas con empresas del grupo y asociadas		(24.431,08)	(626,88)
Por deudas con terceros		(64.392,67)	(93.924,00)
<b>Diferencias de cambio</b>	<b>Nota 15 y 17 e)</b>	<b>(103.925,39)</b>	<b>-</b>
<b>RESULTADO FINANCIERO</b>		<b>(188.181,08)</b>	<b>(94.550,88)</b>
<b>RESULTADO ANTES DE IMPUESTOS</b>		<b>4.937.803,25</b>	<b>2.677.449,75</b>
<b>Impuesto sobre beneficios</b>	<b>Nota 16</b>	<b>165.525,32</b>	<b>-</b>
<b>RESULTADO DEL EJERCICIO PROCEDENTE DE OPERACIONES CONTINUADAS</b>		<b>5.103.328,57</b>	<b>2.677.449,75</b>
<b>RESULTADO DEL EJERCICIO</b>		<b>5.103.328,57</b>	<b>2.677.449,75</b>

(\*) Cifras re-expresadas

Las cuentas anuales de la Sociedad, que forman una sola unidad, comprenden el Balance, la Cuenta de Pérdidas y Ganancias, el Estado de Cambios en el Patrimonio Neto, el Estado de Flujos de Efectivo y la Memoria adjunta que consta de 24 Notas.

**SINGULAR PEOPLE, S.A.****ESTADO DE CAMBIOS EN EL PATRIMONIO NETO****A) ESTADO DE INGRESOS Y GASTOS RECONOCIDOS CORRESPONDIENTE A LOS EJERCICIOS 2021 Y 2020**

(Expresado en euros)

	2021	2020 (*)
<b>A) RESULTADO DE LA CUENTA DE PÉRDIDAS Y GANANCIAS</b>	<b>5.103.328,57</b>	<b>2.677.449,75</b>
Ingresos y gastos imputados directamente al patrimonio neto	-	-
<b>B) TOTAL INGRESOS Y GASTOS IMPUTADOS DIRECTAMENTE EN EL PATRIMONIO NETO</b>	<b>-</b>	<b>-</b>
Transferencias a la cuenta de pérdidas y ganancias	-	-
<b>C) TOTAL TRANSFERENCIAS A LA CUENTA DE PÉRDIDAS Y GANANCIAS</b>	<b>-</b>	<b>-</b>
<b>TOTAL INGRESOS Y GASTOS RECONOCIDOS (A+B+C)</b>	<b>5.103.328,57</b>	<b>2.677.449,75</b>

*(\*) Cifras re-expresadas*

*Las cuentas anuales de la Sociedad, que forman una sola unidad, comprenden el Balance, la Cuenta de Pérdidas y Ganancias, el Estado de Cambios en el Patrimonio Neto, el Estado de Flujos de Efectivo y la Memoria adjunta que consta de 24 Notas.*

**SINGULAR PEOPLE, S.A.****ESTADO DE CAMBIOS EN EL PATRIMONIO NETO****B) ESTADO TOTAL DE CAMBIOS EN EL PATRIMONIO NETO EN LOS EJERCICIOS 2021 Y 2020**

(Expresados en euros)

	Capital Escriturado	Prima de Emisión	Reservas	(Acciones y participaciones en patrimonio propias)	Resultado del ejercicio	Dividendo a cuenta	Subvenciones donaciones y legados recibidos	Total
<b>SALDO, FINAL DEL AÑO 2019</b>	<b>111.285,00</b>	<b>2.373.158,26</b>	<b>1.521.874,62</b>	<b>(181.740,00)</b>	<b>3.913.266,50</b>	<b>(494.491,50)</b>	<b>240.899,91</b>	<b>7.484.252,79</b>
Corrección de errores (véase nota 2 g)	-	-	8.194,00	-	-	-	-	8.194,00
<b>SALDO, INICIO DEL AÑO 2020</b>	<b>111.285,00</b>	<b>2.373.158,26</b>	<b>1.530.068,62</b>	<b>(181.740,00)</b>	<b>3.913.266,50</b>	<b>(494.491,50)</b>	<b>240.899,91</b>	<b>7.492.446,79</b>
<b>Total ingresos y gastos reconocidos</b>	-	-	-	-	<b>2.677.449,75</b>	-	-	<b>2.677.449,75</b>
<b>Operaciones con socios y propietarios</b>	-	-	<b>563.530,60</b>	<b>(466.135,40)</b>	-	<b>(665.886,00)</b>	-	<b>(568.490,80)</b>
Distribución de dividendos (véase nota 13.5)	-	-	-	-	-	(665.886,00)	-	(665.886,00)
Operaciones con acciones o participaciones propias (netas) (ver nota 13.4)	-	-	563.530,60	(466.135,40)	-	-	-	97.395,20
<b>Otras variaciones del patrimonio neto</b>	-	-	<b>3.418.775,00</b>	-	<b>(3.913.266,50)</b>	<b>494.491,50</b>	<b>(240.899,91)</b>	<b>(240.899,91)</b>
Distribución del resultado del ejercicio anterior	-	-	3.418.775,00	-	(3.913.266,50)	494.491,50	-	-
Otras variaciones (véase nota 4)	-	-	-	-	-	-	(240.899,91)	(240.899,91)
<b>SALDO, FINAL DEL AÑO 2020</b>	<b>111.285,00</b>	<b>2.373.158,26</b>	<b>5.512.374,22</b>	<b>(647.875,40)</b>	<b>2.677.449,75</b>	<b>(665.886,00)</b>	-	<b>9.360.505,83</b>

Las cuentas anuales de la Sociedad, que forman una sola unidad, comprenden el Balance, la Cuenta de Pérdidas y Ganancias, el Estado de Cambios en el Patrimonio Neto, el Estado de Flujos de Efectivo y la Memoria adjunta que consta de 24 Notas.

# SNGULAR

**SINGULAR PEOPLE, S.A.****ESTADO DE CAMBIOS EN EL PATRIMONIO NETO**

(Expresados en euros)

	Capital Escriturado	Prima de Emisión	Reservas	(Acciones y participaciones en patrimonio propias)	Resultado del ejercicio	Dividendo a cuenta	Subvenciones donaciones y legados recibidos	Total
<b>SALDO, INICIO DEL AÑO 2021</b>	<b>111.285,00</b>	<b>2.373.158,26</b>	<b>5.512.374,22</b>	<b>(647.875,40)</b>	<b>2.677.449,75</b>	<b>(665.886,00)</b>	-	<b>9.360.505,83</b>
<b>Total ingresos y gastos reconocidos</b>	-	-	-	-	<b>5.103.328,57</b>	-	-	<b>5.103.328,57</b>
<b>Operaciones con socios y propietarios</b>	<b>5.273.967,60</b>	<b>16.499.457,06</b>	<b>(5.312.833,45)</b>	<b>33.313,73</b>	-	-	-	<b>16.493.904,94</b>
Aumentos de capital (véase nota 13)	5.273.967,60	16.499.457,06	(4.628.610,00)	(45.360,00)	-	-	-	17.099.454,66
Operaciones con acciones o participaciones propias (netas) (ver nota 13.4)	-	-	(684.223,45)	78.673,73	-	-	-	(605.549,72)
<b>Otras variaciones del patrimonio neto</b>	-	-	<b>2.011.563,75</b>	-	<b>(2.677.449,75)</b>	<b>665.886,00</b>	-	-
Distribución del resultado del ejercicio anterior	-	-	2.011.563,75	-	(2.677.449,75)	665.886,00	-	-
<b>SALDO, FINAL DEL AÑO 2021</b>	<b>5.385.252,60</b>	<b>18.872.615,32</b>	<b>2.211.104,52</b>	<b>(614.561,67)</b>	<b>5.103.328,57</b>	-	-	<b>30.957.739,34</b>

Las cuentas anuales de la Sociedad, que forman una sola unidad, comprenden el Balance, la Cuenta de Pérdidas y Ganancias, el Estado de Cambios en el Patrimonio Neto, el Estado de Flujos de Efectivo y la Memoria adjunta que consta de 24 Notas.

# SNGULAR

**SINGULAR PEOPLE, S.A.****ESTADO DE FLUJOS DE EFECTIVO CORRESPONDIENTES A LOS EJERCICIOS 2021 Y 2020**

(Expresados en euros)

	Notas a la Memoria	2021	2020 (*)
<b>FLUJOS DE EFECTIVO DE LAS ACTIVIDADES DE EXPLOTACIÓN</b>			
<b>Resultado del ejercicio antes de impuestos</b>		<b>4.937.803,25</b>	<b>2.677.449,75</b>
<b>Ajustes al resultado</b>		<b>445.277,33</b>	<b>95.639,17</b>
Amortización del inmovilizado	Nota 7	1.088,29	1.088,29
Ingresos financieros	Nota 17 e)	(4.568,06)	-
Gastos financieros	Nota 17 e)	88.823,75	94.550,88
Correcciones valorativas por deterioro	Véase nota 11	293.457,50	-
Variación de provisiones	Véase nota 22	66.475,85	-
<b>Cambios en el capital corriente</b>		<b>(1.281.564,23)</b>	<b>(33.879,89)</b>
Deudores y otras cuentas a cobrar		(2.111.563,89)	-
Otros activos Corrientes		60.189,16	(36.562,89)
Acreedores y otras cuentas a pagar		769.810,50	-
Otros activos y pasivos no corrientes		-	2.683,00
<b>Otros flujos de efectivo de las actividades de explotación</b>		<b>1.098.997,29</b>	<b>88.976,10</b>
Pago de intereses		(88.823,75)	(94.550,88)
Pago de dividendos	Nota 3	-	(665.886,00)
Cobro de dividendos	Nota 17 a)	1.207.347,28	906.777,50
Cobro de intereses		4.568,06	-
Cobros (pagos) por impuesto sobre beneficios	Nota 16	(24.094,30)	(57.364,52)
<b>Flujos de efectivo de las actividades de explotación</b>		<b>5.200.513,64</b>	<b>2.828.185,13</b>
<b>FLUJOS DE EFECTIVO DE LAS ACTIVIDADES DE INVERSIÓN</b>			
<b>Pagos por inversiones</b>		-	<b>(2.485.375,03)</b>
Empresas del grupo y asociadas	Véase Nota 11	-	(2.473.758,53)
Unidad de negocio	Nota 4	-	(11.616,50)
<b>Flujos de efectivo de las actividades de inversión</b>		-	<b>(2.485.375,03)</b>



**SINGULAR PEOPLE, S.A.****ESTADO DE FLUJOS DE EFECTIVO CORRESPONDIENTES A LOS EJERCICIOS 2021 Y 2020**

(Expresados en euros)

	Notas a la Memoria	2021	2020 (*)
<b>FLUJOS DE EFECTIVO DE LAS ACTIVIDADES DE FINANCIACIÓN</b>			
<b>Cobros y pagos por instrumentos de patrimonio</b>		<b>16.722.809,74</b>	<b>(863.004,80)</b>
Emisión de instrumentos de patrimonio	Véase Nota 13	17.149.454,66	-
Adquisición de instrumentos de patrimonio propio	Véase Nota 13.4	(670.100,74)	(1.053.939,80)
Enajenación de instrumentos de patrimonio propio	Véase Nota 13.4	243.455,82	190.935,00
<b>Cobros y pagos por instrumentos de pasivo financiero</b>		<b>(10.121.426,87)</b>	<b>590.775,27</b>
Emisión:			
- Deudas con entidades de crédito		-	3.950.000,00
Devolución:			
- Deudas con entidades de crédito		(1.772.111,14)	(2.459.840,02)
- Deudas con empresas del grupo		(8.280.045,35)	(899.384,71)
- Otras deudas		(69.270,38)	-
<b>Flujos de efectivo de las actividades de financiación</b>		<b>6.601.382,87</b>	<b>(272.229,53)</b>
<b>EFECTO DE LAS VARIACIONES DE LOS TIPOS DE CAMBIO</b>			
		-	-
<b>AUMENTO NETO DEL EFECTIVO O EQUIVALENTES</b>			
		<b>11.801.896,51</b>	<b>70.580,57</b>
Efectivo o equivalentes al comienzo del ejercicio		132.464,45	61.883,88
Efectivo o equivalentes al final del ejercicio		11.934.360,96	132.464,45

(\*) Cifras re-expresadas

Las cuentas anuales de la Sociedad, que forman una sola unidad, comprenden el Balance, la Cuenta de Pérdidas y Ganancias, el Estado de Cambios en el Patrimonio Neto, el Estado de Flujos de Efectivo y la Memoria adjunta que consta de 24 Notas.

**SINGULAR PEOPLE, S.A.****MEMORIA DEL EJERCICIO 2021****NOTA 1. CONSTITUCIÓN, ACTIVIDAD Y RÉGIMEN LEGAL DE LA SOCIEDAD**

La compañía mercantil SINGULAR PEOPLE S.A. (anteriormente, Singular People, S.L.) (en adelante, la Sociedad) fue constituida, por tiempo indefinido, el día 27 de marzo de 2014 en la ciudad de Madrid, ante el notario Don Gonzalo Sauca Polanco bajo el nº 2.936 de los de su protocolo.

El 18 de diciembre de 2020 se formalizó mediante escritura pública una operación de segregación otorgada por la Sociedad mediante traspaso a la entidad de nueva creación Singular People Europe, S.L. Los efectos jurídicos de la segregación se han producido, una vez tuviera lugar la inscripción de la escritura pública de segregación en el Registro Mercantil, en la fecha de presentación del asiento de presentación de la misma. La inscripción en el Registro Mercantil se realizó con fecha 1 de febrero del 2021. La Sociedad formuló las cuentas anuales del ejercicio 2020 previo a la eficacia de la inscripción registral, por lo que no se recogieron los efectos contables en los estados financieros del 2020.

Con fecha 30 de junio de 2021 se ha producido la transformación de la Sociedad de “Sociedad Limitada” a “Sociedad Anónima”, y con ello la reestructuración del capital social de la Sociedad Dominante. Adicionalmente, con fecha 17 de noviembre de 2021 se ha producido una posterior ampliación de capital (véase nota 13).

Tras las diferentes operaciones societarias acontecidas en el ejercicio 2021, Singular People, S.A. ha procedido a salir a cotización en el BME Growth.

El domicilio social radica en Madrid, en la calle Labastida 1, lugar donde se centraliza principalmente la gestión de sus negocios.

El objeto social es la prestación de servicios como Sociedad Holding del Grupo Singular, siendo sus ingresos ordinarios los intereses y dividendos obtenidos de las sociedades participadas. Intervenir, promocionar, administrar, gestionar y/o asesorar empresas. Tenencia, compraventa, administración, gestión y explotación de participaciones, acciones, títulos y valores de sociedades mercantiles por cuenta propia, salvo que precisen autorización especial. Investigación, desarrollo e innovación. Actividades científicas y técnicas.

El número de Identificación Fiscal es A-86978988. La Sociedad está inscrita en el Registro Mercantil de Madrid, Tomo 32133 de Sociedades, Folio 168, Hoja M-578287.

La Sociedad es la cabecera de un grupo de sociedades y presenta cuentas anuales consolidadas. Las cuentas anuales consolidadas del ejercicio anual terminado al 31 de diciembre de 2021, así como el correspondiente informe de auditoría son depositadas en el Registro Mercantil de Madrid.

La Sociedad se rige por sus estatutos sociales y por la vigente Ley de Sociedades de Capital.

## **NOTA 2. BASES DE PRESENTACIÓN DE LAS CUENTAS ANUALES**

### **a) Marco Normativo de Información Financiera aplicable a la Sociedad**

Estas cuentas anuales se han formulado por los Administradores de la Sociedad de acuerdo con el marco normativo de información financiera aplicable a la Sociedad, que es el establecido en:

- Código de Comercio y la restante legislación mercantil.
- Plan General de Contabilidad aprobado por el Real Decreto 1514/2007, modificado por el Real Decreto 1159/2010, de 17 de septiembre, por el Real Decreto 602/2016, de 2 de diciembre y por el Real Decreto 1/2021, de 12 de enero.
- Las normas de obligado cumplimiento aprobadas por el Instituto de Contabilidad y Auditoría de Cuentas en desarrollo del Plan General de Contabilidad y sus normas complementarias.
- El resto de la normativa contable española que resulte de aplicación.

### **b) Imagen Fiel**

Las cuentas anuales adjuntas han sido obtenidas de los registros contables de la Sociedad y se presentan de acuerdo con el marco normativo de información financiera que le resulta de aplicación y en particular, los principios y criterios contables en él contenidos, de forma que muestran la imagen fiel del patrimonio, de la situación financiera, de los resultados de la sociedad y de los flujos de efectivo habidos durante el correspondiente ejercicio. Estas cuentas anuales, que han sido formuladas por los Administradores de la Sociedad, se someterán a la aprobación por la Junta General de Accionistas, estimándose que serán aprobadas sin modificación alguna.

### **c) Principios Contables Aplicados**

Las cuentas anuales se han formulado aplicando los principios contables establecidos en el Código de Comercio y en el Plan General de Contabilidad.

No hay ningún principio contable, ni ningún criterio de valoración obligatorio, con efecto significativo, que haya dejado de aplicarse en su elaboración.

**d) Moneda de Presentación**

De acuerdo con la normativa legal vigente en materia contable, las cuentas anuales se presentan expresadas en euros.

**e) Aspectos Críticos de la Valoración y Estimación de la Incertidumbre**

En la elaboración de las cuentas anuales adjuntas se han utilizado estimaciones realizadas por la Sociedad para valorar algunos de los activos, pasivos, ingresos, gastos y compromisos que figuran registrados en ellas. Básicamente estas estimaciones se refieren:

- La evaluación de posibles pérdidas por deterioro de determinados activos (notas 5, 7 y 9).
- El deterioro de las participaciones y saldos de empresas del grupo y asociadas (notas 5, 9 y 11).

Como se indica en la nota 19.1, la Sociedad tiene saldos a cobrar, entre otras, con las sociedades Singular People LLC y Singular People Europe, S.L. De acuerdo con las estimaciones y proyecciones de las que dispone la Sociedad, las previsiones de los flujos de caja de dichas sociedades permiten recuperar el valor de los activos registrados a 31 de diciembre de 2021.

A pesar de que estas estimaciones se han realizado sobre la base de la mejor información disponible al cierre del ejercicio 2021, es posible que acontecimientos que puedan tener lugar en el futuro obliguen a modificarlas (al alza o a la baja) en los próximos ejercicios, lo que se realizaría, en su caso, de forma prospectiva.

**f) Comparación de la Información**

La información contenida en esta memoria referida al ejercicio 2020 se presenta a efectos comparativos con la información del ejercicio 2021. Como se indica en las notas 1 y 4, al inicio del ejercicio 2021, posterior a la formulación de las cuentas anuales de 2020, tuvo lugar la inscripción registral de una operación de escisión parcial, motivo por el que no se recogieron en las cuentas anuales de dicho ejercicio el efecto contable. En las cuentas anuales del ejercicio 2021, la Sociedad ha reconocido los efectos retroactivos de la escisión, desde el 1 de enero de 2020, tanto en los estados contables como en las notas de la memoria. Adicionalmente se han reexpresado algunas notas de la memoria como se indica en la nota 2h) (apartado incluido a continuación, de “Cambios en criterios contables”).

**g) Errores**

Como se indica en la 2 f), se ha procedido a la reexpresión de las cifras comparativas, tras reflejar en los estados contables de 2020 de la Sociedad el efecto de la escisión.

<b>ACTIVO</b>	<b>Ejercicio 2020 en Cuentas Anuales 2020 formuladas</b>	<b>Corrección de errores</b>	<b>Ejercicio 2020 reexpresado en presentes Cuentas Anuales 2021 formuladas</b>
<b>ACTIVO NO CORRIENTE</b>	<b>9.216.634,65</b>	<b>3.752.789,49</b>	<b>12.969.424,14</b>
Inmovilizado intangible	2.682.402,26	(2.682.402,26)	-
Inmovilizado material	850.892,20	(844.702,80)	6.189,40
Inversiones en empresas del grupo y asociadas a largo plazo	5.291.905,12	7.670.089,62	12.961.994,74
Inversiones financieras a largo plazo	391.435,07	(390.195,07)	1.240,00
<b>ACTIVO CORRIENTE</b>	<b>11.037.564,19</b>	<b>(9.162.290,86)</b>	<b>1.875.273,33</b>
Existencias	10.000,00	(10.000,00)	-
Deudores comerciales y otras cuentas a cobrar	7.494.382,47	(7.494.382,47)	-
Inversiones en empresas del grupo y asociadas a corto plazo	1.653.053,52	-	1.653.053,52
Inversiones financieras a corto plazo	1.713,90	(1.713,90)	-
Periodificaciones a corto plazo	94.904,14	(5.148,78)	89.755,36
Efectivo y otros activos líquidos equivalentes	1.783.510,16	(1.651.045,71)	132.464,45
<b>TOTAL ACTIVO</b>	<b>20.254.198,84</b>	<b>(5.409.501,37)</b>	<b>14.844.697,47</b>

	Ejercicio 2020 en Cuentas Anuales 2020 formuladas	Corrección de errores	Ejercicio 2020 reexpresado en presentes Cuentas Anuales 2021 formuladas
<b>PATRIMONIO NETO Y PASIVO</b>			
<b>PATRIMONIO NETO</b>	<b>10.673.089,84</b>	<b>(1.312.584,01)</b>	<b>9.360.505,83</b>
<b>Fondos propios</b>	<b>10.424.268,64</b>	<b>(1.063.762,81)</b>	<b>9.360.505,83</b>
Capital	111.285,00	-	111.285,00
Prima de emisión	2.373.158,26	-	2.373.158,26
Reservas	5.512.374,22	-	5.512.374,22
(Acciones y participaciones en patrimonio propias)	(647.875,40)	-	(647.875,40)
Resultado del ejercicio	3.741.212,56	(1.063.762,81)	2.677.449,75
Dividendo a cuenta	(665.886,00)	-	(665.886,00)
<b>Subvenciones, donaciones y legados recibidos</b>	<b>248.821,19</b>	<b>(248.821,19)</b>	<b>-</b>
<b>PASIVO NO CORRIENTE</b>	<b>4.155.801,72</b>	<b>(762.403,09)</b>	<b>3.393.398,63</b>
Deudas a largo plazo	4.003.012,10	(609.613,47)	3.393.398,63
Pasivos por impuesto diferido	152.789,62	(152.789,62)	
<b>PASIVO CORRIENTE</b>	<b>5.425.307,29</b>	<b>(3.334.514,28)</b>	<b>2.090.793,01</b>
Deudas a corto plazo	3.333.731,89	(1.299.154,18)	2.034.577,71
Acreedores comerciales y otras cuentas a pagar	2.091.575,40	(2.035.360,10)	56.215,30
<b>TOTAL PATRIMONIO NETO Y PASIVO</b>	<b>20.254.198,84</b>	<b>(5.409.501,37)</b>	<b>14.844.697,47</b>

<b>CUENTA DE PÉRDIDAS Y GANANCIAS</b>	<b>Ejercicio 2020 en Cuentas Anuales 2020 formuladas</b>	<b>Corrección de errores</b>	<b>Ejercicio 2020 reexpresado en presentes Cuentas Anuales 2021 formuladas</b>
Importe neto de la cifra de negocio	26.242.802,82	(23.174.802,82)	3.068.000,00
Trabajos realizados por la empresa para su activo	619.094,29	(619.094,29)	-
Aprovisionamientos	(126.215,36)	126.215,36	-
Otros ingresos de explotación	24.754,81	(24.754,81)	-
Gastos de personal	(21.948.696,07)	21.833.534,99	(115.161,08)
Otros gastos de explotación	(3.318.367,82)	3.138.617,82	(179.750,00)
Amortización del inmovilizado	(599.168,97)	598.080,68	(1.088,29)
Imputación de subvenciones de inmovilizado no financiero y otras	80.963,24	(80.963,24)	-
Deterioro y resultado por enajenaciones del inmovilizado	(279,92)	279,92	-
Otros resultados	28.158,05	(28.158,05)	-
<b>RESULTADO DE EXPLOTACIÓN</b>	<b>1.003.045,07</b>	<b>1.768.955,56</b>	<b>2.772.000,63</b>
Ingresos financieros	3.076.581,82	(3.076.581,82)	-
Gastos financieros	(94.550,88)	-	(94.550,88)
Diferencias de cambio	(81.926,53)	81.926,53	-
<b>RESULTADO FINANCIERO</b>	<b>2.900.104,41</b>	<b>(2.994.655,29)</b>	<b>(94.550,88)</b>
<b>RESULTADO ANTES DE IMPUESTOS</b>	<b>3.903.149,48</b>	<b>(1.225.699,73)</b>	<b>2.677.449,75</b>
Impuesto sobre beneficios	(161.936,92)	161.936,92	-
<b>RESULTADO DEL EJERCICIO PROCEDENTE DE OPERACIONES CONTINUADAS</b>	<b>3.741.212,56</b>	<b>(1.063.762,81)</b>	<b>2.677.449,75</b>
<b>RESULTADO DEL EJERCICIO</b>	<b>3.741.212,56</b>	<b>(1.063.762,81)</b>	<b>2.677.449,75</b>

Durante el ejercicio 2020, y como consecuencia de la obtención de nueva información, se identificaron y corrigieron errores correspondientes a ejercicios anteriores. La Sociedad no ha realizado ajustes en el patrimonio neto en el ejercicio 2021 (se efectuaron ajustes positivos en el patrimonio neto por un importe de 8.194,00 euros neto del efecto impositivo en el ejercicio 2020).

**h) Cambios en criterios contables**

La primera aplicación de las modificaciones introducidas en el Plan General de Contabilidad mediante el Real Decreto 1/2021, de 12 de enero, relativas principalmente a las normas de registro y valoración de instrumentos financieros y de reconocimiento de ingresos, ha supuesto las siguientes modificaciones.

*Instrumentos financieros*

La aplicación de los nuevos criterios a partir de 1 de enero de 2021 no ha supuesto cambios en valoración, si en la clasificación, según se presenta a continuación:

	Saldo a 1 de enero de 2021	Reclasificado Activos a coste amortizado	Activos financieros a coste
Préstamos y partidas a cobrar- Largo plazo	746.015,35	746.015,35	-
Reclasificado de Préstamos y partidas a cobrar- Corto plazo	8.957.958,33	8.957.958,33	-
Inversión en el patrimonio de empresas del grupo, multigrupo, asociadas y socios	4.937.324,84	-	4.937.324,84

	Saldo a 1 de enero de 2021	Reclasificado a: Pasivos a coste amortizado
Débitos y partidas a pagar- Largo plazo	3.393.398,63	3.393.398,63
Débitos y partidas a pagar- corto plazo	3.224.416,71	3.224.416,71

Se han reexpresado las cifras de 2020 de la información comparativa de la memoria, sin que suponga efecto en reservas.

*Ingresos*

Como se indica en la Nota 4, tras la segregación de la actividad en la sociedad Singular People Europe, S.L., la actividad ordinaria de la actividad se centra en ser la Sociedad Holding del Grupo Singular, siendo sus ingresos ordinarios los intereses y dividendos obtenidos de las sociedades participadas. Por este hecho, no hemos considerado necesario reexpresar las cifras comparativas del epígrafe “Importe neto de la cifra de negocio”, ni ingresos por participaciones en instrumentos de patrimonio ya que no son relevantes en este ejercicio.



**i) Responsabilidad de la Información y Estimaciones Realizadas**

La información contenida en estas cuentas anuales es responsabilidad de los Administradores de la Sociedad. En las presentes cuentas anuales se han utilizado estimaciones realizadas para valorar algunos de los activos, pasivos, ingresos, gastos y compromisos que figuran registrados en las mismas, y que, básicamente estas estimaciones se refieren a la evaluación de las pérdidas por deterioro de determinados activos, a la vida útil de los activos no corrientes y a la probabilidad de ocurrencia de provisiones.

A pesar de que estas estimaciones se realizaron en función de la mejor información disponible en la fecha de formulación de las cuentas anuales, es posible que acontecimientos que pudieran tener lugar en el futuro obliguen a modificarlas en próximos ejercicios. En tal caso, ello se haría de forma prospectiva, reconociendo los efectos del cambio de estimación en la correspondiente cuenta de pérdidas y ganancias.

**NOTA 3. APLICACIÓN DE RESULTADOS**

La propuesta de aplicación del resultado del ejercicio 2021, formulada por el Administradores, es la que se muestra a continuación, en euros:

	<b>2021</b>
<b>Base de reparto</b>	
Saldo de la cuenta de pérdidas y ganancias	5.103.328,57
<b>Aplicación</b>	
A reserva legal	531.660,64
A reservas voluntarias	4.571.667,93
<b>Total</b>	<b>5.103.328,57</b>

**NOTA 4. COMBINACIONES DE NEGOCIOS**

Con fecha 11 de noviembre de 2020 el Administrador Único de Singular People, S.A. aprobó el proyecto de escisión parcial de Singular People, S.A. (Sociedad parcialmente escindida) a favor de la sociedad de nueva creación Singular People Europe, S.L. (Sociedad beneficiaria de la escisión). La escisión parcial estaba constituida por la unidad de servicios de consultoría y desarrollo de software. La escisión se ha realizado de acuerdo con el proyecto aprobado en el ejercicio 2020, recogiendo en la información comparativa de estas cuentas los efectos contables desde el 1 de enero de 2020, de acuerdo con la norma de registro y valoración número 21 del Plan General Contable. La escritura de escisión fue elevada a público con fecha 18 de diciembre de 2020 e inscrita en el Registro Mercantil con fecha 1 de febrero de 2021.

La escisión parcial ha implicado el traspaso en bloque, por sucesión universal, de la parte del patrimonio de Singular People, S.A. dedicada a la actividad de servicios de consultoría y desarrollo de software, constitutiva de la unidad económica, a favor de la sociedad de nueva creación. Dicha sociedad de nueva creación (Singular People Europe, S.L.) se subrogará en todos los derechos, obligaciones y relaciones jurídicas integrantes de sus unidades económicas.

El proyecto de escisión parcial se ajusta a lo dispuesto en el Art 76.2.1ºb de la Ley 27/2014 de 27 de noviembre del Impuesto sobre Sociedades, se realizó al amparo del Régimen Especial de fusiones, escisiones y aportaciones de activos, canje de valores y cambio de domicilio social previsto en el capítulo VII del título VII de la Ley del Impuesto sobre Sociedades, habiéndose cumplido con todas las obligaciones formales en cuanto a la aplicación del referido Régimen. De conformidad con lo dispuesto en el Art 30.3 de la Ley 3/2009, de 3 de abril, sobre modificaciones estructurales de sociedades mercantiles, (“LME”) por remisión del Art 73.1 LME, el órgano de administración decide, aprobar el proyecto de escisión parcial, formulado por el órgano de administración de la Sociedad, en fecha 6 de noviembre de 2020.

El objetivo principal que motiva la operación de segregación es unificar, reorganizar y racionalizar estructura de dirección, gestión y administración, evitando duplicidades en el cumplimiento de obligaciones formales fiscales, laborales y mercantiles, así como simplificar la estructura financiera.

La Sociedad ha procedido a emitir facturas en nombre de Singular People Europe, S.L. durante el ejercicio 2021 por un importe total de 5.706.985,55 euros. La facturación emitida por Singular People Europe, S.L. a Singular People, S.A. en concepto de los trabajos realizados se corresponde con este mismo importe, por lo que el efecto neto en la cuenta de pérdidas y ganancias es nulo.

En consecuencia, y en cumplimiento de las obligaciones contables que establece respecto a este tipo de operaciones el artículo 86 de la citada Ley, a continuación, se pone de manifiesto lo siguiente:

**a) Último balance cerrado por la Sociedad escindida**

Los activos y pasivos de Singular People, S.A., reconocidos en la fecha de efectos contables de escisión, 1 de enero de 2020, han sido los siguientes:

<b>ACTIVOS</b>	<b>Euros</b>	<b>PASIVO</b>	<b>Euros</b>
		<b>PATRIMONIO NETO</b>	<b>240.899,91</b>
		Subvenciones, donaciones y legados recibidos	240.899,91
<b>ACTIVO NO CORRIENTE</b>	<b>3.548.852,10</b>	<b>PASIVO NO CORRIENTE</b>	<b>629.639,47</b>
<b>Inmovilizado intangible</b>	<b>2.340.784,80</b>	<b>Deudas a largo plazo</b>	<b>629.639,47</b>
<b>Inmovilizado material</b>	<b>817.872,23</b>	Otros pasivos financieros	629.639,47
<b>Inversiones financieras a largo plazo</b>	<b>390.195,07</b>		
<b>ACTIVO CORRIENTE</b>	<b>8.558.517,08</b>	<b>PASIVO CORRIENTE</b>	<b>3.566.740,18</b>
<b>Deudores comerciales y otras cuentas a cobrar</b>	<b>8.540.037,90</b>	<b>Deudas a corto plazo</b>	<b>1.531.387,28</b>
Clientes por ventas y prestaciones de servicios	8.231.018,21	Deudas con entidades de crédito	1.442.090,90
Clientes empresas del grupo y asociadas	103.708,13	Otros pasivos financieros	89.296,38
Personal	4.120,00		
Otros créditos con las Administraciones Públicas	201.191,56	<b>Acreeedores comerciales y otras cuentas a pagar</b>	<b>2.035.352,90</b>
<b>Inversiones financieras a corto plazo</b>	<b>1.713,90</b>	Proveedores	1.613,44
<b>Periodificaciones</b>	<b>5.148,78</b>	Proveedores, empresas del grupo y asociadas	17.424,00
		Acreeedores varios	248.520,08
		Personal	466.882,67
		Otras deudas con las Administraciones Públicas	1.300.912,71
<b>Efectivo y otros activos líquidos equivalentes</b>	<b>11.616,50</b>		
Tesorería	11.616,50		
<b>TOTAL ACTIVO</b>	<b>12.107.369,18</b>	<b>TOTAL PASIVO Y PATRIMONIO NETO</b>	<b>4.437.279,56</b>

**a) Período impositivo en que la Sociedad Escindida adquirió los bienes transmitidos**

Se adjunta resumen de relación de los bienes de inmovilizado transmitidos y periodo de adquisición de los mismos.

Inmovilizado	Precio de adquisición	Amortización Acumulada	Deterioro	Valor Neto Contable	Periodo
Investigación	437.570,35	(437.570,35)	-	0,00	2012-2019
Desarrollo	1.349.875,05	(281.609,03)	-	1.068.266,02	2012-2019
Propiedad industrial	554,00	(554,00)	-	0,00	2012-2019
Otro inmovilizado intangible	70.000,00	(28.000,00)	-	42.000,00	2012-2019
Aplicaciones Informáticas	1.498.942,31	(234.939,98)	(33.483,55)	1.230.518,78	2012-2019
Instalaciones técnicas	12.409,98	(3.405,93)	-	9.004,05	2012-2019
Otras instalaciones	37.281,47	(29.233,76)	-	8.047,71	2012-2019
Mobiliario	336.427,90	(142.953,10)	-	193.474,80	2012-2019
Equipo procesos de información	992.102,28	(484.486,86)	-	507.615,42	2012-2019
Elementos transporte	126.702,54	(60.496,35)	-	66.206,19	2012-2019
Otro inmovilizado material	71.724,24	(38.200,18)	-	33.524,06	2012-2019
<b>Total</b>	<b>4.933.590,12</b>	<b>(1.741.449,54)</b>	<b>(33.483,55)</b>	<b>3.158.657,03</b>	<b>-</b>

**NOTA 5. NORMAS DE REGISTRO Y VALORACIÓN**

Las principales normas de valoración utilizadas por la Sociedad en la elaboración de sus cuentas anuales para el ejercicio 2021, de acuerdo con las establecidas por el Plan General de Contabilidad, han sido las siguientes:

**a) Inmovilizado intangible**

Los bienes comprendidos en el inmovilizado intangible se valorarán por su coste, ya sea este el precio de adquisición o el coste de producción, minorado por la correspondiente amortización acumulada y, en su caso, por las pérdidas por deterioro que haya experimentado.

**Investigación y desarrollo**

Los gastos de investigación se reconocen como gastos del ejercicio en el que se incurren.

Los gastos de investigación y desarrollo activados están específicamente individualizados por proyectos y su coste está claramente establecido para que pueda ser distribuido en el tiempo. Asimismo, la Dirección de la Sociedad tiene motivos fundados del éxito técnico y de la rentabilidad económico comercial de dichos proyectos.

Los gastos de investigación y desarrollo que figuran en el activo se amortizan linealmente durante su vida útil desde el ejercicio siguiente a su activación, a razón de un 20 % anual y un 20 % anual, respectivamente, y siempre dentro del plazo de 5 años.

Los gastos imputados a resultados en ejercicios anteriores, no pueden ser objeto de capitalización posterior cuando se cumplen las condiciones.

En el momento en que existen dudas razonables sobre el éxito técnico o la rentabilidad económico comercial de un proyecto, los importes registrados en el activo correspondientes al mismo se imputan directamente a pérdidas del ejercicio.

### **Aplicaciones informáticas**

Las licencias para aplicaciones informáticas adquiridas a terceros se capitalizan sobre la base de los costes en que se ha incurrido para adquirirlas.

Los gastos incurridos en el desarrollo de programas informáticos están específicamente individualizados por proyectos y su coste está claramente establecido para que pueda ser distribuido en el tiempo. Asimismo, la Dirección de la Sociedad tiene motivos fundados del éxito técnico y de la rentabilidad económico-comercial de los mismos.

En el momento en que existen dudas razonables sobre el éxito técnico o la rentabilidad económico-comercial de un desarrollo informático, los importes registrados en el activo correspondientes al mismo se imputan directamente a pérdidas del ejercicio.

Los gastos de mantenimiento de las aplicaciones informáticas incurridos durante el ejercicio se registran en la cuenta de pérdidas y ganancias.

- **Costes posteriores**

Los costes posteriores incurridos en el inmovilizado intangible, se registran como gasto, salvo que aumenten los beneficios económicos futuros esperados de los activos.

- **Vida útil y Amortizaciones**

La amortización de los inmovilizados intangibles con vidas útiles finitas se realiza distribuyendo el importe amortizable de forma sistemática a lo largo de su vida útil mediante la aplicación de los siguientes criterios:

	Años de vida útil
Investigación y Desarrollo	5
Aplicaciones informáticas	10

### **b) Inmovilizado material**

El inmovilizado material se encuentra valorado por su precio de adquisición o coste de producción, neto de la correspondiente amortización acumulada y, en su caso, del importe acumulado de las correcciones valorativas por deterioro reconocidas.

Los gastos de conservación y mantenimiento incurridos durante el ejercicio se cargan a la cuenta de pérdidas y ganancias. Los costes de renovación, ampliación o mejora de los bienes del inmovilizado material, que representan un aumento de la capacidad, productividad o un alargamiento de la vida útil, se capitalizan como mayor valor de los correspondientes bienes, una vez dados de baja los valores contables de los elementos que hayan sido sustituidos.

El inmovilizado material, neto en su caso del valor residual del mismo, se amortiza distribuyendo linealmente el coste de los diferentes elementos que componen dicho inmovilizado entre los años de vida útil estimada que constituyen el período en el que la Sociedad espera utilizarlos, según el siguiente cuadro:

	Porcentaje anual	Años de vida útil
Instalaciones técnicas	10%-20%	5 a 10
Elementos de transporte	10%-20%	5 a 10
Mobiliario	10%-20%	5 a 10
Equipos Proceso de Información	25%	4
Otro inmovilizado material	25%	4

El importe en libros de un elemento de inmovilizado material se da de baja en cuentas por su enajenación o disposición por otra vía; o cuando no se espera obtener beneficios o rendimientos económicos futuros por su uso, enajenación o disposición por otra vía.

La pérdida o ganancia derivada de la baja en cuentas de un elemento de inmovilizado material, se determina como la diferencia entre el importe neto, en su caso, de los costes de venta obtenido por su enajenación o disposición por otra vía, si existe, y el importe en libros del elemento, y se imputa a la cuenta de pérdidas y ganancias del ejercicio en que ésta se produce.

Al cierre del ejercicio, la Sociedad evalúa si existen indicios de deterioro del valor de un elemento del inmovilizado material o de alguna unidad generadora de efectivo, en cuyo caso, se estiman los importes recuperables y se efectúan las correcciones valorativas necesarias.

Se entiende que existe una pérdida por deterioro del valor de un elemento del inmovilizado material cuando su valor contable supera a su importe recuperable, entendido éste como el mayor importe entre su valor razonable menos los costes de venta y su valor en uso.

Las correcciones valorativas por deterioro de los elementos del inmovilizado material, así como su reversión cuando las circunstancias que las motivaron dejan de existir, se reconocen como un gasto o un ingreso, respectivamente, en la cuenta de pérdidas y ganancias. La reversión del deterioro tiene como límite el valor contable del inmovilizado que estaría reconocido en la fecha de reversión si no se hubiese registrado el deterioro del valor.

### c) **Instrumentos financieros**

La Sociedad registra en el epígrafe de instrumentos financieros aquellos contratos que dan lugar a un activo financiero en una empresa y, simultáneamente, a un pasivo financiero o a un instrumento de patrimonio en otra empresa.

Un activo financiero es cualquier activo que sea: dinero en efectivo, un instrumento de patrimonio de otra empresa, o suponga un derecho contractual a recibir efectivo u otro activo financiero (un instrumento de deuda), o a intercambiar activos o pasivos financieros con terceros en condiciones potencialmente favorables.

Los activos financieros, a efectos de su valoración, se clasifican en alguna de las siguientes categorías:

1. Activos financieros a valor razonable con cambios en la cuenta de pérdidas y ganancias.
2. Activos financieros a coste amortizado.
3. Activos financieros a valor razonable con cambios en el patrimonio neto.
4. Activos financieros a coste.

Los instrumentos financieros emitidos, incurridos o asumidos se clasifican como pasivos financieros, en su totalidad o en una de sus partes, siempre que de acuerdo con su realidad económica supongan para la Sociedad una obligación contractual, directa o indirecta, de entregar efectivo u otro activo financiero, o de intercambiar activos o pasivos financieros con terceros en condiciones potencialmente desfavorables.

Los pasivos financieros, a efectos de su valoración, se clasifican en alguna de las siguientes categorías:

1. Pasivos financieros a valor razonable con cambios en la cuenta de pérdidas y ganancias.
2. Pasivos financieros a coste amortizado.

Dicho tratamiento resulta de aplicación a los siguientes instrumentos financieros:

a) Activos financieros:

- Efectivo y otros activos líquidos equivalentes;
- Créditos por operaciones comerciales: clientes y deudores varios;
- Créditos a terceros: tales como los préstamos y créditos financieros concedidos, incluidos los surgidos de la venta de activos no corrientes;
- Valores representativos de deuda de otras empresas adquiridos: tales como las obligaciones, bonos y pagarés;
- Instrumentos de patrimonio de otras empresas adquiridos: acciones, participaciones en instituciones de inversión colectiva y otros instrumentos de patrimonio.
- Derivados con valoración favorable para la empresa: entre ellos, futuros u operaciones a plazo, opciones, permutas financieras y compraventa de moneda extranjera a plazo, y
- Otros activos financieros: tales como depósitos en entidades de crédito, créditos al personal, fianzas y depósitos constituidos, dividendos a cobrar y desembolsos exigidos sobre instrumentos de patrimonio propio.

b) Pasivos financieros:

- Débitos por operaciones comerciales: proveedores y acreedores varios;
- Deudas con entidades de crédito;

- Obligaciones y otros valores negociables emitidos: tales como bonos y pagarés;
  - Derivados con valoración desfavorable para la empresa: entre ellos, futuros u operaciones a plazo, opciones, permutas financieras y compraventa de moneda extranjera a plazo;
  - Deudas con características especiales, y
  - Otros pasivos financieros: deudas con terceros, tales como los préstamos y créditos financieros recibidos de personas o empresas que no sean entidades de crédito incluidos los surgidos en la compra de activos no corrientes, fianzas y depósitos recibidos y desembolsos exigidos por terceros sobre participaciones.
- c) Instrumentos de patrimonio propio:

Todos los instrumentos financieros que se incluyen dentro de los fondos propios, tal como las acciones ordinarias emitidas o participaciones en el capital social.

#### **Activos financieros a coste amortizado**

Un activo financiero se incluye en esta categoría, incluso cuando esté admitido a negociación en un mercado organizado, si la Sociedad mantiene la inversión con el objetivo de percibir los flujos de efectivo derivados de la ejecución del contrato, y las condiciones contractuales del activo financiero dan lugar, en fechas especificadas, a flujos de efectivo que son únicamente cobros de principal e intereses sobre el importe del principal pendiente.

Los flujos de efectivo contractuales que son únicamente cobros de principal e interés sobre el importe del principal pendiente son inherentes a un acuerdo que tiene la naturaleza de préstamo ordinario o común, sin perjuicio de que la operación se acuerde a un tipo de interés cero o por debajo de mercado.

En esta categoría se clasifican:

- a) Créditos por operaciones comerciales: activos financieros originados por la venta de bienes y la prestación de servicios por operaciones de tráfico, y
- b) Créditos por operaciones no comerciales: activos financieros que, no siendo instrumentos de patrimonio ni derivados, no tienen origen comercial, cuyos cobros son de cuantía determinada o determinable.

#### **Pasivos financieros a coste amortizado**

En esta categoría se clasifican:

- a) Débitos por operaciones comerciales: pasivos financieros originados por la compra de bienes y servicios por operaciones de tráfico, y
- b) Débitos por operaciones no comerciales: pasivos financieros que, no siendo instrumentos derivados, no tienen origen comercial, sino que proceden de operaciones de préstamo o crédito recibidos por la Sociedad.



### Valoración inicial

Inicialmente, los activos y pasivos financieros incluidos en esta categoría se valoran por su valor razonable, que es el precio de la transacción, y que equivale al valor razonable de la contraprestación entregada más los costes de transacción que les son directamente atribuibles.

No obstante, lo señalado en el párrafo anterior, los créditos y débitos por operaciones comerciales con vencimiento no superior a un año y que no tienen un tipo de interés contractual, así como, en su caso, los anticipos y créditos al personal, los dividendos a cobrar y los desembolsos exigidos sobre instrumentos de patrimonio, cuyo importe se espera recibir en el corto plazo, y los desembolsos exigidos por terceros sobre participaciones, cuyo importe se espera pagar en el corto plazo, se valoran por su valor nominal cuando el efecto de no actualizar los flujos de efectivo no resulta significativo.

### Valoración posterior

En valoraciones posteriores, tanto activos como pasivos, se valoran por su coste amortizado. Los intereses devengados se contabilizan en la cuenta de pérdidas y ganancias, aplicando el método del tipo de interés efectivo. No obstante, lo anterior, los créditos y débitos con vencimiento no superior a un año que se valoraron inicialmente por su valor nominal, continúan valorándose por dicho importe, salvo, en el caso de créditos, que se hubieran deteriorado.

### Deterioro de valor de los activos financieros a coste amortizado

Al menos al cierre del ejercicio, se efectúan las correcciones valorativas necesarias siempre que exista evidencia objetiva de que el valor de un activo financiero, o de un grupo de activos financieros con similares características de riesgo valorados colectivamente, se ha deteriorado como resultado de uno o más eventos que hayan ocurrido después de su reconocimiento inicial y que ocasionen una reducción o retraso en los flujos de efectivo estimados futuros, que pueden venir motivados por la insolvencia del deudor.

La pérdida por deterioro del valor de estos activos financieros es la diferencia entre su valor en libros y el valor actual de los flujos de efectivo futuros, incluidos, en su caso, los procedentes de la ejecución de las garantías reales y personales, que se estima van a generar, descontados al tipo de interés efectivo calculado en el momento de su reconocimiento inicial. Para los activos financieros a tipo de interés variable, se emplea el tipo de interés efectivo que corresponda a la fecha de cierre de las cuentas anuales de acuerdo con las condiciones contractuales. En el cálculo de las pérdidas por deterioro de un grupo de activos financieros se podrán utilizar modelos basados en fórmulas o métodos estadísticos.

Las correcciones de valor por deterioro, así como su reversión cuando el importe de dicha pérdida disminuyese por causas relacionadas con un evento posterior, se reconocen como un gasto o un ingreso, respectivamente, en la cuenta de pérdidas y ganancias. La reversión del deterioro tiene como límite el valor en libros del activo que estaría reconocido en la fecha de reversión si no se hubiese registrado el deterioro del valor.

No obstante, como sustituto del valor actual de los flujos de efectivo futuros se puede utilizar el valor de mercado del instrumento, siempre que éste sea lo suficientemente fiable como para considerarlo representativo del valor que pudiera recuperar la Sociedad.

El reconocimiento de intereses en los activos financieros con deterioro crediticio seguirá las reglas generales, sin perjuicio de que de manera simultánea la Sociedad deba evaluar si dicho importe será objeto de recuperación y, en su caso, contabilice la correspondiente pérdida por deterioro.

### **Activos financieros a coste**

Se incluyen en esta categoría de valoración:

- Las inversiones en el patrimonio de empresas del grupo, multigrupo y asociadas.

#### **Valoración inicial**

Las inversiones incluidas en esta categoría se valoran inicialmente al coste, que equivale al valor razonable de la contraprestación entregada más los costes de transacción que les sean directamente atribuibles, debiéndose aplicar, en su caso, en relación con las empresas del grupo, el criterio incluido en las normas particulares de la norma relativa a operaciones entre empresas del grupo, y los criterios para determinar el coste de la combinación establecidos en la norma sobre combinaciones de negocios.

No obstante, si existiera una inversión anterior a su calificación como empresa del grupo, multigrupo o asociada, se considera como coste de dicha inversión el valor contable que debiera tener la misma inmediatamente antes de que la empresa pase a tener esa calificación.

Forma parte de la valoración inicial el importe de los derechos preferentes de suscripción y similares que, en su caso, se hubiesen adquirido.

#### **Valoración posterior**

Los instrumentos de patrimonio incluidos en esta categoría se valoran por su coste, menos, en su caso, el importe acumulado de las correcciones valorativas por deterioro.

Cuando deba asignarse valor a estos activos por baja del balance u otro motivo, se aplica el método del coste medio ponderado por grupos homogéneos, entendiéndose por estos los valores que tienen iguales derechos.

#### **Deterioro de valor**

Al menos al cierre del ejercicio, se efectúan las correcciones valorativas necesarias siempre que exista evidencia objetiva de que el valor en libros de una inversión no es recuperable.

El importe de la corrección valorativa es la diferencia entre su valor en libros y el importe recuperable, entendido éste como el mayor importe entre su valor razonable menos los costes de venta y el valor actual de los flujos de efectivo futuros derivados de la inversión, que para el caso de instrumentos de patrimonio se calculan, bien mediante la estimación de los que se espera recibir como consecuencia del reparto de dividendos realizado por la empresa participada y de la enajenación o baja en cuentas de la inversión en la misma, bien mediante la estimación de su participación en los flujos de efectivo que se espera sean generados por la empresa participada, procedentes tanto de sus actividades ordinarias como de su enajenación o baja en cuentas.

Salvo mejor evidencia del importe recuperable de las inversiones en instrumentos de patrimonio, la estimación de la pérdida por deterioro de esta clase de activos se calcula en función del patrimonio neto de la entidad participada y de las plusvalías tácitas existentes en la fecha de la valoración, netas del efecto impositivo. En la determinación de ese valor, y siempre que la empresa participada haya invertido a su vez en otra, se tiene en cuenta el patrimonio neto incluido en las cuentas anuales consolidadas elaboradas aplicando los criterios del Código de Comercio y sus normas de desarrollo.

Cuando la empresa participada tuviere su domicilio fuera del territorio español, el patrimonio neto a tomar en consideración es el expresado conforme a lo señalado previamente. No obstante, si mediaran altas tasas de inflación, los valores a considerar serán los resultantes de los estados financieros ajustados en el sentido expuesto en la norma relativa a moneda extranjera.

El reconocimiento de las correcciones valorativas por deterioro de valor y, en su caso, su reversión, se registran como un gasto o un ingreso, respectivamente, en la cuenta de pérdidas y ganancias. La reversión del deterioro tendrá como límite el valor en libros de la inversión que estaría reconocida en la fecha de reversión si no se hubiese registrado el deterioro del valor.

### **Reclasificación de Activos Financieros**

Cuando la Sociedad cambie la forma en que gestiona sus activos financieros para generar flujos de efectivo, reclasificará todos los activos afectados de acuerdo con los criterios señalados previamente. La reclasificación de categoría no es un supuesto de baja de balance sino un cambio en el criterio de valoración.

### **Baja de Activos Financieros**

La Sociedad da de baja un activo financiero, o parte del mismo, cuando expiran o se han cedido los derechos contractuales sobre los flujos de efectivo del activo financiero y se han transferido de manera sustancial los riesgos y beneficios inherentes a su propiedad, en circunstancias que se evalúan comparando la exposición de la Sociedad, antes y después de la cesión, a la variación en los importes y en el calendario de los flujos de efectivo netos del activo transferido. Se entiende que se han cedido de manera sustancial los riesgos y beneficios inherentes a la propiedad del activo financiero cuando su exposición a tal variación deja de ser significativa en relación con la variación total del valor actual de los flujos de efectivo futuros netos asociados con el activo financiero.

Si la Sociedad no hubiese cedido ni retenido sustancialmente los riesgos y beneficios, el activo financiero se dará de baja cuando no hubiese retenido el control del mismo, situación que se determinará dependiendo de la capacidad unilateral del cesionario para transmitir dicho activo, íntegramente y sin imponer condiciones, a un tercero no vinculado. Si la sociedad cedente mantuviese el control del activo, continuará reconociéndolo por el importe al que la Sociedad esté expuesta a las variaciones de valor del activo cedido, es decir, por su implicación continuada, y reconocerá un pasivo asociado.

Cuando el activo financiero se da de baja, la diferencia entre la contraprestación recibida neta de los costes de transacción atribuibles, considerando cualquier nuevo activo obtenido menos cualquier pasivo asumido, y el valor en libros del activo financiero, determina la ganancia o la pérdida surgida al dar de baja dicho activo, y forma parte del resultado del ejercicio en que ésta se produce.

Los criterios anteriores también se aplicarán en las transferencias de un grupo de activos financieros o de parte del mismo.

La Sociedad no da de baja los activos financieros y reconoce un pasivo financiero por un importe igual a la contraprestación recibida, en las cesiones de activos financieros en las que ha retenido sustancialmente los riesgos y beneficios inherentes a su propiedad, tales como en el descuento de efectos, el «factoring con recurso», las ventas de activos financieros con pacto de recompra a un precio fijo o al precio de venta más un interés y las titulaciones de activos financieros en las que la empresa cedente retenga financiaciones subordinadas u otro tipo de garantías que absorban sustancialmente todas las pérdidas esperadas.

### **Baja de Pasivos Financieros**

La Sociedad da de baja un pasivo financiero, o parte del mismo, cuando la obligación se ha extinguido; es decir, cuando ha sido satisfecha, cancelada o ha expirado. También da de baja los pasivos financieros propios que adquiere, aunque sea con la intención de recolocarlos en el futuro.

Si se produjese un intercambio de instrumentos de deuda entre un prestamista y un prestatario, siempre que estos tengan condiciones sustancialmente diferentes, se registrará la baja del pasivo financiero original y se reconocerá el nuevo pasivo financiero que surja. De la misma forma se registrará una modificación sustancial de las condiciones actuales de un pasivo financiero.

La diferencia entre el valor en libros del pasivo financiero o de la parte del mismo que se ha dado de baja y la contraprestación pagada incluidos los costes o comisiones en que se incurra y en la que se recoge asimismo cualquier activo cedido diferente del efectivo o pasivo asumido, se reconoce en la cuenta de pérdidas y ganancias del ejercicio en que tenga lugar.

En el caso de un intercambio de instrumentos de deuda que no tengan condiciones sustancialmente diferentes, el pasivo financiero original no se da de baja del balance. Cualquier coste de transacción o comisión incurrida ajusta el importe en libros del pasivo financiero. A partir de esa fecha, el coste amortizado del pasivo financiero se determina aplicando el tipo de interés efectivo que iguale el valor en libros del pasivo financiero con los flujos de efectivo a pagar según las nuevas condiciones.

### **Intereses y dividendos recibidos de activos financieros**

Los intereses y dividendos de activos financieros devengados con posterioridad al momento de la adquisición se reconocen como ingresos en la cuenta de pérdidas y ganancias.

Los intereses de los activos financieros valorados a coste amortizado se reconocen utilizando el método del tipo de interés efectivo y los dividendos cuando se declara el derecho del socio a recibirlos.

A estos efectos, en la valoración inicial de los activos financieros se registran de forma independiente, atendiendo a su vencimiento, el importe de los intereses explícitos devengados y no vencidos en dicho momento, así como el importe de los dividendos acordados por el órgano competente en el momento de la adquisición.

Cuando los dividendos distribuidos proceden inequívocamente de resultados generados con anterioridad a la fecha de adquisición porque se hayan distribuido importes superiores a los beneficios generados por la participada desde la adquisición, no se reconocen como ingresos, y minoran el valor contable de la inversión.

### **Fianzas Entregadas y recibidas**

Los depósitos o fianzas constituidas en garantía de determinadas obligaciones se valoran por el importe efectivamente satisfecho, que no difiere significativamente de su valor razonable.

En las fianzas entregadas o recibidas por arrendamientos operativos o por prestación de servicios, la diferencia entre su valor razonable y el importe desembolsado (debidamente, por ejemplo, a que la fianza es a largo plazo y no está remunerada) se considera como un pago o cobro anticipado por el arrendamiento o prestación del servicio, que se imputa a la cuenta de pérdidas y ganancias durante el periodo del arrendamiento, conforme a lo señalado en la norma sobre arrendamientos y otras operaciones de naturaleza similar, o durante el periodo en el que se preste el servicio, de acuerdo con la norma sobre ingresos por ventas y prestación de servicios.

Al estimar el valor razonable de las fianzas, se toma como periodo remanente el plazo contractual mínimo comprometido durante el cual no se pueda devolver su importe, sin tomar en consideración el comportamiento estadístico de devolución.

Cuando la fianza sea a corto plazo, no es necesario realizar el descuento de flujos de efectivo si su efecto no es significativo.

#### **d) Transacciones en moneda extranjera**

Las transacciones en moneda extranjera se registran contablemente por su contravalor en euros, utilizando los tipos de cambio vigentes en las fechas en que se realizan.

Al cierre de cada ejercicio, las partidas monetarias se valoran aplicando el tipo de cambio a la fecha de cierre. Las diferencias de cambio, tanto positivas como negativas, que se originan en este proceso, se reconocen en la cuenta de pérdidas y ganancias del ejercicio.

#### **e) Impuesto sobre beneficios**

El Impuesto sobre beneficios se registra en la cuenta de pérdidas y ganancias o directamente en el Patrimonio Neto, en función de donde se encuentran registradas las ganancias o pérdidas que lo han originado. El impuesto sobre beneficios de cada ejercicio recoge tanto el impuesto corriente como los impuestos diferidos, si procede.

El importe por impuesto corriente es la cantidad que satisfacer por la Sociedad como consecuencia de las liquidaciones fiscales del impuesto.

Las diferencias entre el valor contable de los activos y pasivos, y su base fiscal, generan los saldos de impuestos diferidos de activo o de pasivo que se calculan utilizando los tipos de gravamen esperados en el momento de su reversión, y de acuerdo con la forma en que racionalmente se prevea recuperar o pagar el activo o el pasivo.

Las variaciones producidas en el ejercicio en los impuestos diferidos de activo o pasivo se registran en la cuenta de pérdidas y ganancias o directamente en el Patrimonio Neto, según corresponda.

Los activos por impuesto diferido se reconocen únicamente en la medida en que resulta probable que la empresa disponga de ganancias fiscales futuras que permitan la aplicación de estos activos.

En cada cierre de balance se analiza el valor contable de los activos por impuestos diferidos registrados, y se realizan los ajustes necesarios en la medida en que existan dudas sobre su recuperabilidad fiscal futura. Asimismo, en cada cierre se evalúan los activos por impuestos diferidos no registrados en el balance y éstos son objeto de reconocimiento en la medida en que pase a ser probable su recuperación con beneficios fiscales futuros.

**f) Ingresos y gastos**

La Sociedad es actualmente cabecera de un grupo de sociedades, siendo sus principales ingresos corresponden de los dividendos e intereses procedentes de empresas dependientes.

El registro de los ingresos por dividendos e intereses procedentes de empresas dependientes se encuentran explicados en el apartado **c)** de esta nota.

Debido a que la actividad ordinaria de la Sociedad es ser una sociedad holding de un conjunto de sociedades, los resultados obtenidos por la venta de estas participaciones tienen la consideración de resultado de explotación.

**g) Transacciones entre partes vinculadas**

Con carácter general, los elementos objeto de una transacción con partes vinculadas se contabilizan en el momento inicial por su valor razonable. En su caso, si el precio acordado en una operación difiere de su valor razonable, la diferencia se registrará atendiendo a la realidad económica de la operación. La valoración posterior se realiza conforme con lo previsto en las correspondientes normas.

**h) Subvenciones**

Las subvenciones se califican como no reintegrables cuando se han cumplido las condiciones establecidas para su concesión, registrándose en ese momento directamente en el patrimonio neto, una vez deducido el efecto impositivo correspondiente.

Las subvenciones reintegrables se registran como pasivos de la Sociedad hasta que adquieren la condición de no reintegrables, no registrándose ningún ingreso hasta dicho momento.



Las subvenciones recibidas para financiar gastos específicos se imputan a la cuenta de pérdidas y ganancias del ejercicio en el que se devenguen los gastos que están financiando. Las subvenciones recibidas para adquirir activos materiales e inmateriales se imputan como ingresos del ejercicio en proporción a su amortización.

#### **i) Estados de flujos de efectivo**

En los estados de flujos de efectivo se utilizan las siguientes expresiones en el sentido que figura a continuación:

Efectivo o equivalentes: el efectivo comprende tanto la caja como los depósitos bancarios a la vista. Los equivalentes al efectivo son instrumentos financieros, que forman parte de la gestión normal de la tesorería de la Sociedad, son convertibles en efectivo, tienen vencimientos iniciales no superiores a tres meses y están sujetos a un riesgo poco significativo de cambios en su valor.

Flujos de efectivo: entradas y salidas de efectivo o de otros medios equivalentes, entendiéndose por éstos las inversiones a plazo inferior a tres meses de gran liquidez y bajo riesgo de alteraciones en su valor.

Actividades de explotación: son las actividades que constituyen la principal fuente de ingresos ordinarios de la Sociedad, así como otras actividades que no puedan ser calificadas como de inversión o financiación.

Actividades de inversión: las de adquisición, enajenación o disposición por otros medios de activos a largo plazo y otras inversiones no incluidas en el efectivo y sus equivalentes.

Actividades de financiación: actividades que producen cambios en el tamaño y composición del patrimonio neto y de los pasivos de carácter financiero.

#### **j) Combinaciones de negocios**

La Sociedad, a la fecha de adquisición de una combinación de negocios procedente de una fusión o escisión o de la adquisición de todos o parte de los elementos patrimoniales de una sociedad, registra la totalidad de los activos adquiridos y los pasivos asumidos, así como, en su caso, la diferencia entre el valor de dichos activos y pasivos y el coste de la combinación de negocios.

En el caso de la combinación de negocios de sociedades del grupo, los elementos patrimoniales adquiridos se valoran por el importe que correspondería a los mismos una vez realizada la operación en las cuentas anuales consolidadas del grupo, siendo éstas las correspondientes a las del grupo o subgrupo mayor en el que se integren los elementos patrimoniales cuya sociedad dominante es española. Cuando las citadas cuentas no se formulen se toman los valores existentes antes de realizar la operación en las cuentas anuales individuales de la sociedad aportante. La diferencia entre el valor neto de los activos y pasivos de la sociedad adquirida y el importe correspondiente al capital y prima de emisión emitido por la sociedad absorbente se contabiliza en una partida de reservas.

La fecha de adquisición es aquella en la que se adquiere el control del negocio o negocios adquiridos. En las operaciones de fusión y escisión entre empresas del grupo, la fecha de efectos contables será la de inicio del ejercicio en que se aprueba la fusión siempre que sea posterior al momento en que las sociedades se hubiesen incorporado al grupo.

#### **NOTA 6. INMOVILIZADO INTANGIBLE**

El detalle y movimiento de inmovilizado intangible a lo largo del ejercicio 2020 era el siguiente:

	<b>Saldo a 01/01/2020</b>	<b>Bajas por escisión (Nota 4)</b>	<b>Saldo a 31/12/2020</b>
<b>Coste:</b>			
Investigación	437.570,35	(437.570,35)	-
Desarrollo	1.349.875,05	(1.349.875,05)	-
Propiedad industrial	554,00	(554,00)	-
Otro inmovilizado intangible	70.000,00	(70.000,00)	-
Aplicaciones Informáticas	1.498.942,31	(1.498.942,31)	-
	<b>3.356.941,71</b>	<b>(3.356.941,71)</b>	<b>-</b>
<b>Amortización Acumulada:</b>			
Gastos de investigación	(437.570,35)	437.570,35	-
Desarrollo	(281.609,03)	281.609,03	-
Propiedad industrial	(554,00)	554,00	-
Otro inmovilizado intangible	(28.000,00)	28.000,00	-
Aplicaciones Informáticas	(234.939,98)	234.939,98	-
	<b>(982.673,36)</b>	<b>982.673,36</b>	<b>-</b>
<b>Deterioro de valor</b>			
Aplicaciones Informáticas	(33.483,55)	33.483,55	-
	<b>(33.483,55)</b>	<b>33.483,55</b>	<b>-</b>
<b>Inmovilizado Intangible, Neto</b>	<b>2.340.784,80</b>	<b>(2.340.784,80)</b>	<b>-</b>

#### **Elementos totalmente amortizados y en uso**

No había elementos del inmovilizado intangible totalmente amortizados al 31 de diciembre de 2020.



**NOTA 7. INMOVILIZADO MATERIAL**

El detalle y movimiento de inmovilizado material a lo largo del ejercicio 2021 es el siguiente:

	Saldo 01/01/2021	Altas	Saldo 31/12/2021
<b>Coste:</b>			
Mobiliario	2.556,00	-	2.556,00
Equipo procesos de información	4.163,42	-	4.163,42
	<b>6.719,42</b>	<b>-</b>	<b>6.719,42</b>
<b>Amortización Acumulada:</b>			
Mobiliario	(430,51)	(255,60)	(686,11)
Equipo procesos informáticos	(99,51)	(832,69)	(932,20)
	<b>(530,02)</b>	<b>(1.088,29)</b>	<b>(1.618,31)</b>
<b>Inmovilizado Material, Neto</b>	<b>6.189,40</b>	<b>(1.088,29)</b>	<b>5.101,11</b>

El detalle y movimiento de inmovilizado material a lo largo del ejercicio 2020 es el siguiente:

	Saldo 01/01/2020	Altas	Bajas	Bajas por escisión (Nota 4)	Saldo 31/12/2020
<b>Coste:</b>					
Instalaciones técnicas	12.409,98	-	-	(12.409,98)	-
Otras instalaciones	37.281,47	-	-	(37.281,47)	-
Mobiliario	338.983,90	-	-	(336.427,90)	2.556,00
Equipo procesos de información	1.070.343,02	-	(74.077,32)	(992.102,28)	4.163,42
Elementos transporte	188.096,94	-	(61.394,40)	(126.702,54)	-
Otro inmovilizado material	71.724,24	-	-	(71.724,24)	-
	<b>1.718.839,55</b>	<b>-</b>	<b>(135.471,72)</b>	<b>(1.576.648,41)</b>	<b>6.719,42</b>
<b>Amortización Acumulada:</b>					
Instalaciones técnicas	(3.405,93)	-	-	3.405,93	-
Otras instalaciones	(29.233,76)	-	-	29.233,76	-
Mobiliario	(143.128,01)	(255,60)	-	142.953,10	(430,51)
Equipo procesos informáticos	(510.868,88)	(832,69)	27.115,20	484.486,86	(99,51)
Elementos transporte	(121.890,75)	-	61.394,40	60.496,35	-
Otro inmovilizado material	(38.200,18)	-	-	38.200,18	-
	<b>(846.727,51)</b>	<b>(1.088,29)</b>	<b>88.509,60</b>	<b>758.776,18</b>	<b>(530,02)</b>
<b>Inmovilizado Material, Neto</b>	<b>872.112,04</b>	<b>(1.088,29)</b>	<b>(46.962,12)</b>	<b>(817.872,23)</b>	<b>6.189,40</b>

No existen correcciones valorativas por deterioro de cuantía significativa, reconocida o revertida durante el ejercicio 2021 y 2020 de los inmovilizados materiales.

**Elementos totalmente amortizados y en uso**

No había elementos del inmovilizado intangible totalmente amortizados al 31 de diciembre de 2020.

**NOTA 8. ACTIVOS FINANCIEROS**

El detalle de activos financieros a largo plazo, salvo inversiones en el patrimonio de empresas del grupo, multigrupo y asociadas, que se muestran en la Nota 11, es el siguiente:

	Créditos y otros		Total	
	2021	2020	2021	2020
Activos financieros a coste amortizado	293.954,28	355.820,28	293.954,28	355.820,28
<b>Total</b>	<b>293.954,28</b>	<b>355.820,28</b>	<b>293.954,28</b>	<b>355.820,28</b>

Al 31 de diciembre de 2021 no existen inversiones de patrimonio en otras empresas, incorporadas al balance en base a la combinación de negocios realizadas durante los ejercicios 2021, 2018 y 2017.

Al 31 de diciembre de 2020 no existían inversiones de patrimonio en otras empresas, incorporadas al balance en base a la combinación de negocios realizadas durante los ejercicios 2018 y 2017.

El detalle de activos financieros a corto plazo, es el siguiente:

	Créditos derivados otros		Total	
	2021	2020	2021	2020
Efectivo y otros activos líquidos (Nota 8.1)	11.934.360,96	132.464,45	11.934.360,96	132.464,45
Activos financieros a coste amortizado (Nota 8.2)	9.471.240,20	1.653.053,52	9.471.240,20	1.653.053,52
<b>Total</b>	<b>21.405.601,16</b>	<b>1.785.517,97</b>	<b>21.405.601,16</b>	<b>1.785.517,97</b>

**8.1) Efectivo y otros activos líquidos equivalentes**

El detalle de dichos activos a 31 de diciembre de 2021 y 2020 es como sigue:

	2021	2020
<b>Efectivo y otros activos líquidos equivalentes</b>		
Caja	-	104,12
Cuentas corrientes	11.934.360,96	132.360,33
<b>Importe Tesorería y Activos equivalentes</b>	<b>11.934.360,96</b>	<b>132.464,45</b>

Debido a su alta liquidez el valor razonable de los presentes activos coincide con su valor contabilizado.

**8.2) Activos financieros a coste amortizado**

La composición de este epígrafe a 31 de diciembre de 2021 y 2020 es la siguiente:

	2021		2020	
	Largo Plazo	Corto Plazo	Largo Plazo	Corto Plazo
<b>Créditos por operaciones comerciales</b>				
Clientes terceros	-	512.943,47	-	-
Clientes empresas del grupo (nota 19.1)	-	1.063.017,95	-	-
<b>Total créditos por operaciones comerciales</b>	-	<b>1.575.961,42</b>	-	-
<b>Créditos por operaciones no comerciales</b>				
Créditos a empresas del grupo y asociadas (nota 19.1)	292.714,28	5.107.668,16	354.580,28	445.706,24
Dividendo a cobrar de empresas de grupo (nota 19.1)	-	2.787.610,62	-	1.207.347,28
Otros activos	1.240,00	-	1.240,00	-
<b>Total créditos por operaciones no comerciales</b>	<b>293.954,28</b>	<b>7.895.278,78</b>	<b>355.820,28</b>	<b>1.653.053,52</b>
<b>Total</b>	<b>293.954,28</b>	<b>9.471.240,20</b>	<b>355.820,28</b>	<b>1.653.053,52</b>

**Pérdida por deterioro**

El movimiento del deterioro de clientes correspondiente a los ejercicios 2021 y 2020 es el siguiente:

	2021	2020
Saldo inicial	-	255.128,02
Bajas por escisión (ver Nota 4)	-	(255.128,02)
<b>Saldo final</b>	-	-

El detalle de la antigüedad de los activos financieros y de su deterioro al final de los ejercicios 2021 y 2020, se muestra a continuación:

## 2021

	No vencido	Vencido hasta 60 días	Vencido hasta 90 días	Vencido hasta 180 días	Vencido más de 360 días
Créditos por operaciones comerciales	1.076.299,72	260.991,15	62.855,01	138.258,58	37.556,96
Saldo deteriorado	-	-	-	-	-
<b>Saldo neto</b>	<b>1.076.299,72</b>	<b>260.991,15</b>	<b>62.855,01</b>	<b>138.258,58</b>	<b>37.556,96</b>

## 2020

	No vencido	Vencido hasta 60 días	Vencido hasta 90 días	Vencido hasta 180 días	Vencido más de 360 días
Créditos por operaciones comerciales	-	-	-	-	-
Saldo deteriorado	-	-	-	-	-
<b>Saldo neto</b>	<b>-</b>	<b>-</b>	<b>-</b>	<b>-</b>	<b>-</b>

### 8.3) Otra información relativa a activos financieros

#### 8.3.1) Reclasificaciones

No se han reclasificado instrumentos financieros durante el ejercicio. En caso contrario explicar

#### 8.3.2) Clasificación por vencimientos

A 31 de diciembre de 2021 y 2020, todos los activos financieros con vencimiento determinable están clasificados en el corto plazo, excepto las fianzas y depósitos con vencimiento a más de 5 años.

El detalle de los vencimientos de los instrumentos financieros de activo, salvo inversiones en el patrimonio de empresas del grupo, multigrupo y asociadas, que se muestran en la Nota 11, al cierre del ejercicio 2021 es el siguiente:

	Vencimiento Años						Total
	2022	2023	2024	2025	2026	Más de 5	
<b>Inversiones financieras:</b>	<b>2.787.610,62</b>	-	-	-	-	<b>1.240,00</b>	<b>2.788.850,62</b>
Otros activos financieros	2.787.610,62	-	-	-	-	1.240,00	2.788.850,62
<b>Créditos a empresas del grupo y asociadas</b>	<b>2.787.610,62</b>	-	-	-	-	<b>292.714,28</b>	<b>2.788.850,62</b>
<b>Deudores comerciales y otras cuentas a cobrar:</b>	<b>1.575.961,42</b>	-	-	-	-	-	<b>1.575.961,42</b>
Clientes por ventas y prestación de servicios	1.063.017,95	-	-	-	-	-	1.063.017,95
Clientes, empresas del grupo y asociadas	512.943,47	s-	-	-	-	-	512.943,47
<b>Total</b>	<b>9.471.240,20</b>	-	-	-	-	<b>293.954,28</b>	<b>9.765.194,48</b>

El detalle de los vencimientos de los instrumentos financieros de activo, salvo inversiones en el patrimonio de empresas del grupo, multigrupo y asociadas, que se muestran en la Nota 11, al cierre del ejercicio 2020 es el siguiente:

	Vencimiento Años					Total	
	2021	2022	2023	2024	2025		
<b>Inversiones financieras:</b>	<b>1.207.347,28</b>	-	-	-	-	<b>1.240,00</b>	<b>1.208.587,28</b>
Otras inversiones	1.207.347,28	-	-	-	-	1.240,00	1.208.587,28
<b>Créditos a empresas del grupo y asociadas</b>	<b>445.706,24</b>	-	-	-	-	<b>354.580,28</b>	<b>354.580,28</b>
<b>Total</b>	<b>1.653.053,52</b>	-	-	-	-	<b>355.820,28</b>	<b>2.008.873,80</b>

**NOTA 9. PASIVOS FINANCIEROS**

El detalle de pasivos financieros a largo plazo al 31 de diciembre 2021 y 2020, es el siguiente:

	Deudas con entidades de crédito		Derivados y Otros		Total	
	2021	2020	2021	2020	2021	2020
<b>Pasivos financieros a coste amortizado</b>	1.465.842,33	3.393.398,63	-	-	1.465.842,33	3.393.398,63
<b>Total</b>	<b>1.465.842,33</b>	<b>3.393.398,63</b>	<b>-</b>	<b>-</b>	<b>1.465.842,33</b>	<b>3.393.398,63</b>

El detalle de pasivos financieros a corto plazo al 31 de diciembre de 2021 y 2020 es el siguiente:

	Deudas con entidades de crédito		Derivados y Otros		Total	
	2021	2020	2021	2020	2021	2020
<b>Pasivos financieros a coste amortizado</b>	2.190.022,87	2.034.577,71	770.973,42	-	2.960.996,29	2.034.577,71
<b>Total</b>	<b>2.190.022,87</b>	<b>2.034.577,71</b>	<b>770.973,42</b>	<b>-</b>	<b>2.960.996,29</b>	<b>2.034.577,71</b>

**9.1) Pasivos financieros a coste amortizado****9.1.1) Deudas con entidades de crédito**

El resumen de las deudas con entidades de crédito al 31 de diciembre de 2021 se indica a continuación, en euros:

	A Corto Plazo	A Largo Plazo	Total
Préstamos	2.190.022,87	1.465.842,33	3.655.865,20
	<b>2.190.022,87</b>	<b>1.465.842,33</b>	<b>3.655.865,20</b>

El resumen de las deudas con entidades de crédito al 31 de diciembre de 2020 se indica a continuación, en euros:

	A Corto Plazo	A Largo Plazo	Total
Préstamos	2.034.577,71	3.393.398,63	5.427.976,34
	<b>2.034.577,71</b>	<b>3.393.398,63</b>	<b>5.427.976,34</b>

**Préstamos**

El detalle de los préstamos bancarios al 31 de diciembre de 2021 y 2020, expresados en euros, es el siguiente:

**Ejercicio 2021**

<b>Entidad</b>	<b>Tipo de Interés</b>	<b>Último Vencimiento</b>	<b>Divisa</b>	<b>Importe Inicial</b>	<b>Pendiente al Cierre</b>
Abanca	1,40%	01/04/2023	Euro	1.500.000,00	651.851,44
Santander	1,25%	20/12/2022	Euro	1.300.000,00	438.752,68
BBVA	1,05%	28/02/2023	Euro	1.500.000,00	630.412,76
La Caixa	1,25%	30/06/2023	Euro	1.250.000,00	734.848,32
Santander	1,25%	03/04/2024	Euro	1.200.000,00	1.200.000,00
				<b>6.750.000,00</b>	<b>3.655.865,20</b>

**Ejercicio 2020**

<b>Entidad</b>	<b>Tipo de Interés</b>	<b>Último Vencimiento</b>	<b>Divisa</b>	<b>Importe Inicial</b>	<b>Pendiente al Cierre</b>
Abanca	1,40%	01/04/2023	Euro	1.500.000,00	1.078.889,01
Santander	1,25%	20/12/2022	Euro	1.300.000,00	872.063,51
BBVA	1,05%	28/02/2023	Euro	1.500.000,00	1.129.412,23
La Caixa	1,25%	30/06/2023	Euro	1.250.000,00	1.147.611,59
Santander	1,25%	03/04/2024	Euro	1.200.000,00	1.200.000,00
				<b>6.750.000,00</b>	<b>5.427.976,34</b>

**Vencimientos de las deudas con entidades de crédito a largo plazo**

El detalle de los vencimientos de las deudas con entidades de crédito a largo plazo a 31 de diciembre de 2021 y 2020 es el siguiente:

	<b>2021</b>	<b>2020</b>
2 años	1.263.754,26	2.191.993,69
3 años	202.088,07	1.065.839,92
4 años	-	135.565,02
<b>1.465.842,33</b>		<b>3.393.398,63</b>

**9.2) Otra información relativa a pasivos financieros (no entidades de crédito)****9.2.1) Clasificación por vencimientos**

El detalle de los vencimientos de los instrumentos financieros de pasivo al cierre del ejercicio 2021 es el siguiente:

	Vencimiento años					Más de 5 años	Total
	1 año	2 años	3 años	4 años	5 años		
<b>Acreeedores comerciales y otras cuentas a pagar</b>	<b>770.973,42</b>	-	-	-	-	-	<b>770.973,42</b>
Proveedores, empresas del grupo y asociadas (nota 19.1)	78.272,70	-	-	-	-	-	78.272,70
Acreeedores varios	661.200,72	-	-	-	-	-	661.200,72
Remuneraciones Pendientes Pago	31.500,00	-	-	-	-	-	31.500,00
<b>Total</b>	<b>770.973,42</b>	-	-	-	-	-	<b>770.973,42</b>

**9.2.2) Incumplimiento de obligaciones contractuales**

No se ha producido incidencia alguna en el cumplimiento de las obligaciones relativas a los préstamos recibidos de terceros.

**NOTA 10. INFORMACIÓN SOBRE LOS APLAZAMIENTOS DE PAGO EFECTUADOS A PROVEEDORES. DISPOSICIÓN ADICIONAL TERCERA "DEBER DE INFORMACIÓN" DE LA LEY 15/2010, DE 5 DE JULIO**

Conforme a lo indicado en la disposición adicional tercera "Deber de información" de la Ley 15/2010, de 5 de julio, que modifica la Ley 3/2004, de 29 de diciembre, por la que se establecen medidas de lucha contra la morosidad en las operaciones comerciales, se informa de lo siguiente:

	2021	2020
	Días	
Periodo medio de pago a proveedores	28,16	30,06
Ratio de operaciones pagadas	30,15	31,06
Ratio de operaciones pendientes de pago	3,25	8,87
<b>Total pagos del ejercicio</b>	<b>Euros</b>	
Total pagos realizados	9.388.119,82	5.664.834,98
Total pagos pendientes	748.042,67	266.253,85



**NOTA 11. PARTICIPACIONES EMPRESAS DEL GRUPO, MULTIGRUPO Y ASOCIADAS**

La composición y movimiento de las participaciones mantenidas en Empresas del Grupo, Multigrupo y Asociadas al cierre de los ejercicios 2021 corresponde, en euros, a:

Ejercicio 2021

	01/01/2021	Altas	Permuta de acciones	Deterioros de Valor	Desembolso pendiente de Pago	31/12/2021
Meaning Cloud Europe, S.L.	483.809,32	-	-	-	-	483.809,32
Singular Ventures, S.L.	521.300,06	-	-	(283.527,01)	-	237.773,05
MNSoft México, S.R.L de C.V.	479.787,88	-	-	-	-	479.787,88
Singular People, LLC	7.553,54	-	-	-	-	7.553,54
Singular People, Spa	1.300,00	-	-	-	-	1.300,00
Singular People Private, Ltd.	9.930,49	-	-	(9.930,49)	-	-
Manfredtech, S.L.	3.000.002,00	-	-	-	-	3.000.002,00
Singular Teamlabs, S.L.	1.500,00	-	-	-	-	1.500,00
Singular Learning, S.L.	349.902,02	380.873,00	-	-	-	730.775,02
Teamlabs, S.L.	79.239,53	-	(79.239,53)	-	-	-
Teamlabs Care-Holders, S.L.	-	-	79.239,53	-	-	79.239,53
Singular People Europe, S.L.	7.673.089,62	-	-	-	-	7.673.089,62
Singular People Portugal Unipessoal, L.D.A.	-	3.000,00	-	-	(3.000,00)	-
	<b>12.607.414,46</b>	<b>383.873,00</b>	-	<b>(293.457,50)</b>	<b>(3.000,00)</b>	<b>12.694.829,96</b>

Durante el ejercicio 2021 la Sociedad ha adquirido 237.057 participaciones de Singular Learning, S.L., equivalentes al 100% de su capital social. El 30 de junio de 2021 se adquirieron 2.116 participaciones. Posteriormente, con fecha 23 de diciembre de 2021 Singular Learning, S.L. ha realizado una ampliación de capital por importe de 230.000 euros dando lugar a 230.000 nuevas participaciones. Singular People, S.A. ha adquirido la totalidad de estas participaciones mediante la compensación del crédito que tenía a su favor por el mismo importe.

El 19 de octubre de 2021 se constituyó la sociedad Singular People Portugal Unipessoal, L.D.A., con un capital de 3.000,00 de euros, dividido en 3.000 participaciones sociales, que suscribe íntegramente Singular People, S.A. El capital está pendiente de desembolso al 31 de diciembre de 2021.

Durante el ejercicio 2021 la Sociedad ha deteriorado la participación en Singular People Private, Ltd. en su totalidad, registrando un deterioro en la participación de 9.930,49 euros. Además, ha registrado una dotación por importe de 66.475,85 euros, por responder de los posibles pasivos que se pudieran originar por sus actividades. Dicho importe comprende a los fondos propios negativos que presenta dicha sociedad (Nota 22).

Además, durante el ejercicio 2021 la Sociedad también ha deteriorado parte de su participación en Singular Ventures, S.L., registrando un deterioro por la participación de 283.527,01 euros.

La composición y movimiento de las participaciones mantenidas en Empresas del Grupo, Multigrupo y Asociadas al cierre de los ejercicios 2020 correspondía, en euros, a:

## Ejercicio 2020

	01/01/2020	Altas	Bajas	Altas/ (Bajas) Combinación de Negocios (Nota 4)	31/12/2020
Meaning Cloud Europe,S.L.	483.809,32	-	-	-	483.809,32
Singular Ventures, S.L.	521.300,06	-	-	-	521.300,06
MNSoft México, S.R.L de C.V.	479.787,88	-	-	-	479.787,88
Singular People LLC	7.553,54	-	-	-	7.553,54
Singular People Spa	1.300,00	-	-	-	1.300,00
Singular People Private, Ltd.	9.930,49	-	-	-	9.930,49
Manfredtech, S.L.	-	3.000.002,00	-	-	3.000.002,00
Singular Teamlabs, S.L.	-	1.500,00	-	-	1.500,00
Singular Learning, S.L.	-	390.017,00	(40.114,98)	-	349.902,02
Teamlabs, S.L.	-	79.239,53	-	-	79.239,53
Singular People Europe, S.L.	-	3.000,00	-	7.670.089,62	7.673.089,62
	<b>1.503.681,29</b>	<b>3.473.758,53</b>	<b>(40.114,98)</b>	<b>7.670.089,62</b>	<b>12.607.414,46</b>

El proyecto de escisión parcial de Singular People, S.A., (Sociedad parcialmente escindida) a favor de la sociedad constituida de nueva creación, Singular People Europe, S.L. (Sociedad beneficiaria) tiene efectos contables desde el 1 de enero de 2020 (véase nota 2 f)). La sociedad de nueva creación se subroga en todos los derechos, obligaciones y relaciones jurídicas integrantes de las unidades económicas de la Sociedad parcialmente escindida. El traspaso de una parte de los activos y pasivos de la Sociedad parcialmente escindida no origina una reducción proporcional del patrimonio de la misma, ya que todos los elementos entregados por la escisión son sustituidos por la totalidad de las participaciones de la Sociedad beneficiaria (Nota 4).

Durante el ejercicio 2020 la Sociedad adquirió 3.324 participaciones sociales de la sociedad Manfredtech, S.L., ostentando el 100% del capital social de la sociedad. La contraprestación a esta adquisición se compone, por un lado, de un pago en efectivo por un importe total de 2.000.002,00 euros y, por otro lado, un pago en especie mediante 1.091 participaciones propias de la Sociedad valoradas en 916,59 euros cada participación. Por tanto, el coste de la adquisición de la compra de participaciones ascendió a 3.000.002,00 euros.

El 28 de mayo de 2020 se constituyó la sociedad Singular Teamlabs, S.L., con un capital de 3.000,00 de euros, dividido en 3.000 participaciones sociales, de las que suscribió el 50% Singular People, S.A. (anteriormente, Singular People, S.L.). La cantidad desembolsada por la Sociedad ascendió a 1.500,00 euros.

Además, durante el ejercicio 2020 la Sociedad adquirió 5.293 participaciones sociales de la sociedad Singular Learning, S.L., correspondientes al 70% del capital social de la sociedad, por un importe total de 390.017,00 euros, totalmente desembolsado. Tras la adquisición de estas participaciones, la Sociedad dio de baja 353 participaciones sociales por importe de 40.000,00 euros, mediante permuta de 66 participaciones propias.

El 18 de diciembre de 2020 se constituyó la sociedad Singular People Europe, S.L., con un capital de 3.000,00 de euros, dividido en 3.000 participaciones sociales, que suscribió íntegramente Singular People, S.A. (anteriormente, Singular People, S.L.).

El 29 de enero de 2021 se ha procedido a la formalización mediante escritura pública a la adquisición del 19,81% del capital social de la sociedad Teamlabs, S.L. (4.418 participaciones sociales), cuyo desembolso, por importe de 79.239,53 euros fue efectuado antes del cierre del ejercicio 2020. Seguidamente, el mismo día, se procedió a la formalización mediante escritura pública, por parte de la Sociedad Dominante, a la adquisición del 19,81% del capital social de la sociedad Teamlabs Care-Holders, S.L. (4.418 participaciones sociales), aportando las 4.418 participaciones en Teamlabs, S.L. como contraprestación.

Un resumen de participaciones, del domicilio social y de las actividades desarrolladas por las sociedades participadas a 31 de diciembre de 2021 es el que se muestra a continuación:

Sociedad	% Part. Directa	% Part. Indirecta	Domicilio social	Forma Jurídica
Meaning Cloud Europe, S.L.	24,16%	-	Madrid, España	Sociedad Limitada
Singular People Private, Ltd.	100%	-	Singapur	Sociedad Limitada
Singular Ventures S.L.	100%	-	Madrid, España	Sociedad Limitada
MN Soft de México, S. de R.L de C.V.	99,99%	-	Mexico, Distrito Federal	Sociedad de Resp. Limitada de Cap. Variable Limited Liability Company.
Singular People LLC	100%	-	Miami, EE.UU.	Sociedad por acciones
Singular People Spa	100%	-	Santiago, Chile	Sociedad Limitada
Manfredtech, S.L.	100%	-	Madrid, España	Sociedad Limitada
Singular Teamlabs, S.L.	50%	-	Madrid, España	Sociedad Limitada
Singular Learning, S.L.	100%	-	Madrid, España	Sociedad Limitada
Teamlabs Care-Holders, S.L.	19,81%	-	Madrid, España	Sociedad Limitada
Singular People Europe, S.L.	100%	-	Madrid, España	Sociedad Limitada
Singular People Portugal Unipessoal, L.D.A.	100%	-	Lisboa, Portugal	Unipersonal

Un resumen de participaciones, del domicilio social y de las actividades desarrolladas por las sociedades participadas a 31 de diciembre de 2020 es el que se muestra a continuación:

Sociedad	% Part. Directa	% Part. Indirecta	Domicilio social	Forma Jurídica
Meaning Cloud Europe, S.L.	24,16%	-	Madrid, España	Sociedad Limitada
Singular People Private, Ltd.	100%	-	Singapur	Sociedad Limitada
Singular Ventures S.L.	100%	-	Madrid, España	Sociedad Limitada
MN Soft de México, S. de R.L de C.V.	99,99%	-	Mexico, Distrito Federal	Sociedad de Resp. Limitada de Cap. Variable Limited Liability Company.
Singular People LLC	100%	-	Miami, EE.UU.	Sociedad por acciones
Singular People Spa	100%	-	Santiago, Chile	Sociedad Limitada
Manfredtech, S.L.	100%	-	Madrid, España	Sociedad Limitada
Singular Teamlabs, S.L.	50%	-	Madrid, España	Sociedad Limitada
Singular Learning, S.L.	70%	-	Madrid, España	Sociedad Limitada
Teamlabs, S.L.	19,81%	-	Madrid, España	Sociedad Limitada
Singular People Europe, S.L.	100%	-	Madrid, España	Sociedad Limitada

Ninguna de las sociedades participadas cotiza en Bolsa.

El resumen de los fondos propios a 31 de diciembre de 2021, según sus cuentas anuales sin auditar excepto la información referente a Singular People LLC, de las sociedades participadas es el que se muestra a continuación, en euros:

Sociedad	Fecha de balance	Capital Social	Reservas	Otras partidas de reservas	Resultado del Ejercicio	Total Patrimonio Neto	Resultado de explotación
<b>Empresas del Grupo:</b>							
Meaning Cloud Europe, S.L.	31/12/2021	340.000,00	3.014.683,49	(1.009.014,53)	(230.270,35)	2.115.398,61	(286.965,84)
Singular People Private, Ltd.	31/12/2021	9.817,40	-	(88.508,40)	(54.260,68)	(132.951,68)	(54.260,69)
Singular Ventures, S.L.	31/12/2021	74.442,00	83.925,69	(135.766,37)	22.975,15	45.576,47	37.333,54
MN Soft México, S. de R.L de C.V. (*)	31/12/2021	129,62	-	408.432,53	933.545,69	1.342.107,84	928.372,16
Singular People LLC (*)	31/12/2021	8.829,24	-	(4.972.999,07)	7.269.088,82	2.304.918,99	6.713.271,72
Singular People Spa (*)	31/12/2021	1.078,55	-	16.491,17	(1.835,01)	15.734,71	1.089,67
Manfredtech, S.L.	31/12/2021	3.324,00	20.621,82	40.395,43	612.434,20	676.775,45	612.776,16
Singular Teamlabs, S.L.	31/12/2021	3.000,00	-	(656,34)	(6.846,75)	(4.503,09)	(6.846,75)
Singular Learning, S.L.	31/12/2021	237.057,00	119,05	175.310,77	(261.252,69)	151.234,13	(261.314,42)
Teamlabs Care-Holders, S.L.	31/12/2021	223.020,00	-	178.416,00	(127,72)	401.308,28	(127,72)
Singular People Europe, S.L.	31/12/2021	3.000,00	8.733.852,43	238.721,63	309.081,98	9.284.656,04	(48.221,78)
Singular People Portugal Unipessoal, L.D.A.	31/12/2021	3.000,00	-	-	-	3.000,00	-
						<b>16.203.255,75</b>	<b>7.635.106,05</b>

(\*) Se han asignado tipos de cambio al cierre 2021.

# SNGULAR

El resumen de los fondos propios a 31 de diciembre de 2020, según sus cuentas anuales sin auditar excepto la información referente a Singular People LLC, de las sociedades participadas es el que se muestra a continuación, en euros:

Sociedad	Fecha de balance	Capital Social	Reservas	Otras partidas de reservas	Resultado del Ejercicio	Total Patrimonio Neto	Resultado de explotación
<b>Empresas del Grupo:</b>							
Meaning Cloud Europe, S.L.	31/12/2020	340.000,00	3.078.325,04	(1.044.591,13)	35.576,60	2.409.310,51	154.866,22
Singular People Private, Ltd.	31/12/2020	9.248,98	-	-	(87.890,35)	(78.641,37)	(87.887,87)
Singular Ventures, S.L.	31/12/2020	74.442,00	83.925,69	(8.727,04)	(126.548,95)	23.091,70	807,07
MN Soft México, S. de R.L de C.V. (*)	31/12/2020	122,87	-	251.299,64	135.585,03	387.007,54	409.650,91
Singular People LLC (*)	31/12/2020	8.149,30	-	(2.659.918,84)	2.959.471,65	307.702,11	3.887.089,40
Singular People Spa (*)	31/12/2020	1.109,83	-	13.516,35	3.439,74	18.065,92	8.553,26
Manfredtech, S.L.	31/12/2020	3.324,00	664,8	(157.604,57)	290.609,36	136.993,59	290.609,36
Singular Teamlabs, S.L.	31/12/2020	3.000,00	-	-	(656,34)	2.343,66	(856,44)
Singular Learning, S.L.	31/12/2020	7.057,00	119,05	209.090,02	(33.779,25)	182.486,82	(52.957,09)
Teamlabs, S.L.	31/12/2020	223.020,00	8861,8	183.312,91	3.627,28	418.821,99	20.321,16
Singular People Europe, S.L.	31/12/2020	3.000,00	7.670.089,62	248.821,19	1.063.762,81	8.985.673,62	1.299.044,44
						<b>12.792.856,09</b>	<b>5.929.240,42</b>

(\*) Se han asignado tipos de cambio al cierre 2020.

## **NOTA 12. INFORMACIÓN SOBRE LA NATURALEZA Y EL NIVEL DE RIESGO PROCEDENTE DE INSTRUMENTOS FINANCIEROS**

Las actividades de la Sociedad están expuestas a diferentes tipos de riesgos financieros, destacando fundamentalmente los riesgos de crédito, de liquidez y los riesgos de mercado (tipo de cambio, tipo de interés, y otros riesgos de precio).

### **12.1) Riesgo de crédito**

Los principales activos financieros de la Sociedad son saldos de caja y efectivo, deudores comerciales y otras cuentas a cobrar, e inversiones, que representan la exposición máxima de la Sociedad al riesgo de crédito en relación con los activos financieros.

El riesgo de crédito de la Sociedad es atribuible principalmente a sus deudas comerciales. Los importes se reflejan en el balance, netos de provisiones para insolvencias, estimadas por la Dirección de la Sociedad en función de la experiencia de ejercicios anteriores y de su valoración del entorno económico actual.

La Sociedad no tiene una concentración significativa de riesgo de crédito, estando la exposición distribuida entre un gran número de contrapartes y clientes

En la nota 8.3.2) se muestra la antigüedad de los activos en mora o deteriorados, las correcciones valorativas por deterioro y los ingresos financieros relacionados con tales activos.

### **12.2) Riesgo de liquidez**

El detalle de los vencimientos de los instrumentos financieros de pasivo al cierre de los ejercicios 2021 y 2020 se muestra en la nota 9.1 y 9.2.1).

La Sociedad no se encuentra expuesta significativamente al riesgo de liquidez, debido al mantenimiento de suficiente efectivo y disponibilidades de crédito para afrontar las salidas necesarias en sus operaciones habituales. En el caso de necesidad puntual de financiación, la Sociedad acude a préstamos y pólizas de crédito.

Desde la Sociedad se presta especial atención a la evolución de los diferentes factores que pueden ayudar a solventar una posible crisis de liquidez y, en especial, a las fuentes de financiación y sus características.

En especial, podemos resumir los puntos en los que se presta mayor atención:

- Liquidez de activos monetarios: la colocación de excedentes se realiza siempre a plazos muy cortos. Colocaciones a plazos superiores a tres meses, requieren de autorización explícita.
- Diversificación vencimientos de líneas de crédito y control de financiaciones y refinanciaciones
- Control de la vida remanente de líneas de financiación.

- Diversificación fuentes de financiación: a nivel corporativo, la financiación bancaria es fundamental debido a la facilidad de acceso a este mercado y a su coste, en muchas ocasiones, sin competencia con otras fuentes alternativas.

No se excluye la utilización de otras fuentes en el futuro.

### **12.3) Riesgo de mercado**

Tanto la tesorería como la deuda financiera de la Sociedad, están expuestas al riesgo de tipo de interés, el cual podría tener un efecto adverso en los resultados financieros y en los flujos de caja.

### **12.4) Riesgo de tipo de cambio**

La Sociedad está expuesta a un riesgo significativo de tipo de cambio, pero no realiza operaciones con instrumentos financieros de cobertura.

### **12.5) Riesgo de tipo de interés**

Las variaciones de los tipos de interés modifican el valor razonable de aquellos activos y pasivos que devengan un tipo de interés fijo así como los flujos futuros de los activos y pasivos referenciados a un tipo de interés variable.

El objetivo de la gestión del riesgo de tipos de interés es alcanzar un equilibrio en la estructura de la deuda que permita minimizar el coste de la deuda en el horizonte plurianual con una volatilidad reducida en la cuenta de pérdidas y ganancias.

Los tipos de interés de referencia de la deuda contratada por la Sociedad son, fundamentalmente, el Euribor.

## **NOTA 13. FONDOS PROPIOS**

### **13.1) Capital Social**

Al 31 de diciembre de 2021 el capital social está representado por 53.852.526 acciones sociales, de una misma clase y serie, de 0,10 euros de valor nominal cada una, numeradas correlativamente del 1 al 53.852.526 ambas inclusive (al 31 de diciembre de 2020 el capital social estaba representado por 111.285 participaciones sociales, de una misma clase y serie, de 1,00 euro de valor nominal cada una, numeradas correlativamente del 1 al 111.285 ambas inclusive). Estas acciones gozan de iguales derechos políticos y económicos.

Con fecha 30 de junio de 2021 se ha producido la transformación de la Sociedad de “Sociedad Limitada” a “Sociedad Anónima”, y con ello la reestructuración del capital social de la Sociedad, pasando de 111.285 participaciones de 1,00 euro de valor nominal cada una, a 1.112.850 acciones de 0,10 euros de valor nominal cada una. Además, se ha procedido a ampliar el capital social en 46.739.700 acciones de 0,10 euros de valor nominal cada una.



Adicionalmente, con fecha 17 de noviembre de 2021 se ha producido a realizar una nueva ampliación de capital social consistente en 5.999.976 acciones de 0,10 euros de valor nominal, cada una de ellas, y con una prima de emisión de 2,90 euros cada una (Nota 13.2)).

El capital social asciende a 5.385.252,60 euros nominales y tiene la composición siguiente 31 de diciembre de 2021:

	Nº Acciones	% Participación	Valor Nominal	Capital Social
Parenclitic, S.L.	35.135.246	65,24%	0,10	3.513.524,60
Global Portfolio Investments, S.L.	3.421.052	6,35%	0,10	342.105,20
Singular Holders, S.A.	2.693.950	5,00%	0,10	269.395,00
Otros accionistas (*)	12.040.622	22,36%	0,10	1.204.062,20
Autocartera	561.656	1,04%	0,10	56.165,60
	<b>53.852.526</b>	<b>100,00%</b>		<b>5.385.252,60</b>

(\*) No ostentan un porcentaje de participación superior al 5%.

El capital social ascendía a 111.285 euros nominales y tenía la composición siguiente 31 de diciembre de 2020:

	Nº Participaciones	% Participación	Valor Nominal	Capital Social
Parenclitic, S.L.	91.575	82,29%	1,00	91.575,00
Otros socios (*)	19.710	17,71%	1,00	19.710,00
	<b>111.285</b>	<b>100,00%</b>		<b>111.285,00</b>

(\*) No ostentan un porcentaje de participación superior al 5%.

### 13.2) Prima de Emisión

Esta reserva se originó como consecuencia de las ampliaciones de capital realizadas en el ejercicio 2015 y se ha incrementado como consecuencia de la ampliación de capital realizada en el ejercicio 2021. Tiene las mismas restricciones y puede destinarse a los mismos fines que las reservas voluntarias, incluyendo su conversión en capital social.

A continuación, detallamos cada una de las distintas ampliaciones de capital realizadas:

	Fecha	Nº Participaciones	Valor Prima Emisión	Prima Emisión
Ampliación capital Ejercicio 2015	03/09/2015	14.266,00	128,11	1.827.617,26
Ampliación capital Ejercicio 2015	22/12/2015	4.229,00	129,00	545.541,00
Ampliación capital Ejercicio 2021	17/11/2021	5.999.976,00	2,90	17.399.930,40
				<b>19.773.088,66</b>



Además, durante el ejercicio 2021 se han originado costes por la ampliación y salida al mercado (BME Growth) de la Sociedad, los cuáles han minorado la prima de emisión en un importe de 900.473,34 euros. Por lo tanto, el importe de la prima de emisión al 31 de diciembre de 2021 es de 18.872.615,32 euros (2.373.158,26 euros al 31 de diciembre de 2020).

### **13.3) Reservas**

El detalle de las Reservas es el siguiente:

	2021	2020
Reserva legal	22.257,00	22.257,00
Reservas voluntarias	2.119.979,84	5.483.544,25
Reservas de capitalización	175.642,75	113.348,04
Reservas de fusión	(106.775,07)	(106.775,07)
<b>Total</b>	<b>2.211.104,52</b>	<b>5.512.374,22</b>

#### **a) Reserva Legal**

La Reserva Legal es restringida en cuanto a su uso, el cual se halla determinado por diversas disposiciones legales. De conformidad con la Ley de Sociedades de Capital, están obligadas a dotarla las sociedades mercantiles que, bajo dicha forma jurídica, obtengan beneficios, con un 10% de los mismos, hasta que el fondo de reserva constituido alcance la quinta parte del capital social suscrito. Los destinos de la reserva legal son la compensación de pérdidas o la ampliación de capital por la parte que exceda del 10% del capital ya aumentado, así como su distribución a los Accionistas en caso de liquidación. Al 31 de diciembre de 2021 la Reserva Legal no está dotada en su totalidad (la Reserva Legal se encontraba dotada en su totalidad al 31 de diciembre de 2020).

#### **b) Reserva de fusión**

Al 31 de diciembre de 2021, la Sociedad tiene registrada una reserva negativa de fusión por importe de 106.775,07 euros (106.775,07 euros a 31 de diciembre de 2020), como consecuencia del acuerdo de fusión entre Singular People, S.A. (Sociedad Absorbente) y sus filiales al 100% Singular People Andalucía, S.L., y Singular People Extremadura, S.L., (sociedades absorbidas), ya que en la combinación de negocios el valor de los activos identificables de cada una de las sociedades absorbidas fue superior al valor de los pasivos asumidos (Nota 21).

### **13.4) Acciones propias**

La Sociedad tiene a 31 de diciembre de 2021 un total de 561.656 acciones propias por un importe total de 614.561,67 euros. La Sociedad en el ejercicio 2021 antes de la salida a cotizar en el BME Growth, por un lado, ha adquirido un total de 703.968 participaciones propias por un importe total de 969.706,44 euros (45.360,00 euros fueron adquiridas por permutas) y, por otro lado, ha vendido un total de 152.829 participaciones propias por un importe total de 318.852,82 euros (75.397,00 euros fueron adquiridas por permutas).

La Sociedad tenía a 31 de diciembre de 2020 un total de 797 participaciones propias por un importe total de 647.875,40 euros. La Sociedad en el ejercicio 2020, por un lado, adquirió un total de 1.490 participaciones propias por un importe total de 1.093.539,80 euros y, por otro lado, vendió un total de 2.092 participaciones propias por un importe total de 627.404,40 euros.

### **13.5) Dividendos**

En el ejercicio 2021 no se ha acordado repartir dividendos.

Con fecha 16 de diciembre de 2020 por decisión adoptada del Administrador Único de la Sociedad acordó un reparto de dividendos por 665.886,00 euros, a cuenta de los resultados del ejercicio 2020, el cual fue abonado el 18 de diciembre de 2020 a los Socios (véase 20.2).

### **NOTA 14. SUBVENCIONES**

Los saldos y variaciones habidas en las partidas que componen las subvenciones, donaciones y legados recibidos durante el ejercicio 2020 fueron los siguientes:

<b>Nombre del proyecto</b>	<b>Origen</b>	<b>Saldo inicial</b>	<b>Bajas por escisión (Nota 4)</b>	<b>Efecto fiscal (nota 16)</b>	<b>Saldo final</b>
Inenco	Autonómico	65.789,37	(87.719,16)	21.929,79	-
Inqsa	Autonómico	24.594,73	(32.792,97)	8.198,24	-
Inopal	Autonómico	49.737,99	(66.317,32)	16.579,33	-
Inpeve	Autonómico	21.610,51	(28.814,01)	7.203,50	-
Distrans	Estatal	19.053,68	(25.404,91)	6.351,23	-
Aimars	Estatal	60.113,63	(80.151,51)	20.037,88	-
		<b>240.899,91</b>	<b>(321.199,88)</b>	<b>80.299,97</b>	<b>-</b>

Tras la operación de segregación, la sociedad de nueva creación (Singular People Europe, S.L.) se ha subrogado en los derechos y obligaciones afectos a los activos y pasivos transmitidos (véase nota 4).

Los Administradores de la Sociedad consideran que se han cumplido adecuadamente las condiciones estipuladas en las subvenciones concedidas, por lo que, aún en caso de que surgieran discrepancias en la interpretación normativa vigente, los eventuales pasivos resultantes, en caso de materializarse, no afectarían de manera significativa a las cuentas anuales.

**NOTA 15. MONEDA EXTRANJERA**

La Sociedad realiza ventas y compras en monedas distintas a la moneda funcional. Las transacciones por las actividades ordinarias en moneda extranjera efectuadas durante el ejercicio terminado el 31 de diciembre de 2021 y 31 de diciembre de 2020 han sido las siguientes:

	2021	2020
<b>Compras</b>		
En Dólares	10.158,23	-
	<b>10.158,23</b>	<b>-</b>

Además, la Sociedad ha recibido un dividendo de 6.000.000,00 dólares (5.309.734,51 euros) de la sociedad Singular People LLC. (véase nota 17 a) y 19.2), del cual se encuentra pendiente de cobro 3.150.000,00 dólares (2.787.610,62 euros (véase notas 8 y 19.1)) al 31 de diciembre de 2021.

La Sociedad en el ejercicio 2020 recibió dos dividendos, uno de 3.500.000,00 dólares (2.870.000,00 euros) de la sociedad Singular People LLC. (véase notas 17 a) y 19.2)), que a 31 de diciembre de 2020 se encontraba pendiente de cobro un importe de 1.500.000,00 dólares (1.207.347,28 euros), y otro de 198.000,00 euros de la sociedad Manfredtech, S.L., que a 31 de diciembre de 2020 se cobró en su totalidad (véase notas 8 y 19.1).

El desglose de las cuentas a cobrar y a pagar originadas por estas compras y ventas al 31 de diciembre de 2021 y 2020 es el siguiente:

	2021	2020
<b>A cobrar</b>		
En Dólares	84.898,44	-
	<b>84.898,44</b>	<b>-</b>

El importe de las pérdidas por diferencias de cambio reconocidas en el resultado del ejercicio 2021 asciende a 103.925,39 euros.

**NOTA 16. SITUACIÓN FISCAL**

El detalle de los saldos mantenidos con las Administraciones Públicas al 31 de diciembre de 2021 y 2020 es el siguiente, en euros:

	2021		2020	
	A Cobrar	A Pagar	A Cobrar	A Pagar
<b>No corriente:</b>				
Por impuesto diferidos	165.586,61	-	-	-
			-	-
<b>Corriente:</b>				
Impuesto sobre el Valor Añadido	876.065,83	-	-	-
Impuesto sobre Sociedades	685,06	-	-	34.723,18
Retenciones por IRPF	-	15.176,18	-	21.492,12
Organismos de la Seguridad Social	-	5.160,22	-	-
	<b>876.750,89</b>	<b>20.336,40</b>	-	<b>56.215,30</b>

**Situación fiscal**

Según las disposiciones legales vigentes, las liquidaciones de impuestos no pueden considerarse definitivas hasta que no han sido inspeccionadas por las autoridades fiscales o ha transcurrido el plazo de prescripción de cuatro años. En consecuencia, con motivo de eventuales inspecciones, podrían surgir pasivos adicionales a los registrados por la Sociedad. No obstante, los de la misma consideran que dichos pasivos, en caso de producirse, no serían significativos sobre las cuentas anuales tomadas en su conjunto.

Las declaraciones de impuestos no pueden considerarse definitivas hasta no haber sido inspeccionadas por las autoridades fiscales o haber transcurrido su plazo de prescripción, que es de cuatro periodos impositivos.

Al 31 de diciembre de 2021, la Sociedad tiene abiertos a inspección fiscal todos los impuestos a los que está sujeta desde el ejercicio 2018 hasta el ejercicio 2021. Para los ejercicios pendientes de inspección, existen ciertos pasivos y contingencias fiscales cuya cuantificación no es posible determinar objetivamente, para los que no se ha registrado provisión alguna en las cuentas anuales adjuntas.

**Impuesto sobre beneficios**

La conciliación del importe neto de ingresos y gastos del ejercicio con la base imponible del impuesto sobre beneficios es la siguiente:

	2021			2020		
	Cuenta de pérdidas y ganancias			Cuenta de pérdidas y ganancias		
	<i>Aumentos</i>	<i>Disminuciones</i>	<i>Efecto neto</i>	<i>Aumentos</i>	<i>Disminuciones</i>	<i>Efecto neto</i>
<b>Resultado del ejercicio (antes de impuestos)</b>			<b>4.937.803,25</b>			<b>2.677.449,75</b>
Gasto por impuesto de sociedades			<b>165.525,32</b>			-
Diferencias Permanentes	294.571,64	(5.894.721,12)	<b>(5.600.149,48)</b>	821.195,74	(3.068.000,00)	<b>(2.246.804,26)</b>
<b>Base Imponible Previa</b>	<b>294.571,64</b>	<b>(5.894.721,12)</b>	<b>(496.820,91)</b>	<b>821.195,74</b>	<b>(3.068.000,00)</b>	<b>430.645,49</b>
Reserva de capitalización (art. 25 LIS)			-			<b>(62.294,71)</b>
<b>Base imponible (resultado fiscal)</b>			<b>(496.820,91)</b>			<b>368.350,78</b>

Los ajustes negativos por diferencias permanentes del ejercicio 2021 se deben fundamentalmente, por un lado, a la exención por los dividendos distribuidos por la sociedad Singular People, LLC (artículo 21 Ley 27/2014) y, por otro lado, a los gastos incurridos por la Sociedad para la salida al mercado BME Growth que han sido registrados como menor prima de emisión (véase nota 13.2).

Los ajustes negativos por diferencias permanentes del ejercicio 2020 se debían fundamentalmente a la exención por los dividendos distribuidos por la sociedad Singular People, LLC (artículo 21 Ley 27/2014).

Los cálculos efectuados en relación con el impuesto sobre beneficios a pagar, son los siguientes, en euros:

	2021	2020
<b>Cuota Integra</b>	-	<b>92.087,70</b>
Deducciones	-	-
<b>Cuota líquida</b>	-	<b>92.087,70</b>
Retenciones	(685,06)	(245,70)
Pagos a cuenta	-	(57.118,82)
<b>Cuota a pagar/(devolver)</b>	<b>(685,06)</b>	<b>34.723,18</b>

Los componentes principales del gasto por Impuesto sobre Sociedades son los siguientes:

	2021	2020
Impuesto corriente	-	-
Impuesto diferido	(165.586,61)	-
Impuesto por ajustes negativos en la imposición sobre beneficios	10.942,52	-
Impuesto por ajustes positivos en la imposición sobre beneficios	(10.881,23)	-
<b>Total</b>	<b>(165.525,32)</b>	<b>-</b>

El movimiento de los impuestos generados y cancelados, a 31 de diciembre de 2020 se detalla a continuación, en euros:

	Saldo al 01/01/2020	Aplicados (nota 14)	Saldo al 31/12/2020
<b>Impuestos diferidos pasivo</b>			
Subvenciones (Véase nota 14):	80.300,11	(80.300,11)	-
	<b>80.300,11</b>	<b>(80.300,11)</b>	<b>-</b>

### Otra información

Todos los impuestos del ejercicio 2020 fueron devengados por Singular People S.L. previa a la segregación. La sociedad de nueva creación Singular People Europe S.L. es dada de alta a efectos fiscales desde el día 1 de Enero de 2021 una vez inscrita mercantilmente.

La operación de segregación se acoge al régimen especial contenido en el Capítulo VII de la Ley 27/2014 del Impuesto de sociedades.

**NOTA 17. INGRESOS Y GASTOS****a) Importe neto de la cifra de negocios**

La distribución del importe neto de la cifra de negocios correspondiente a sus actividades ordinarias por categorías de actividades en los ejercicios 2021 y 2020 es el siguiente:

	2021	2020
Servicios corporativos (nota 19.2)	932.022,26	-
Otros ingresos	23.088,13	
Dividendo recibido de las Sociedades Participadas (nota 19.2)	5.309.734,51	3.068.000,00
	<b>6.264.844,90</b>	<b>3.068.000,00</b>

Tras la reorganización societaria efectuada en el ejercicio 2020, la actividad ordinaria de la Sociedad desde el 1 de enero de 2020 consiste en la actividad propia de una sociedad holding, siendo sus principales ingresos los intereses y dividendos obtenidos por entidades participadas. La actividad ordinaria hasta dicho momento era la prestación de servicios de consultoría informática.

La distribución del importe neto de la cifra de negocios correspondiente a sus actividades ordinarias por mercados geográficos en los ejercicios 2021 y 2020 es el siguiente, no indicándose por categorías de actividades.

	2021	2020
España	621.724,70	-
América	5.637.120,20	3.068.000,00
Asia	6.000,00	-
	<b>6.264.844,90</b>	<b>3.068.000,00</b>

La Sociedad en el ejercicio 2021 ha recibido un dividendo por importe de 5.309.734,51 euros (6.000.000,00 dólares) de la sociedad Singular People LLC., de los cuales 2.522.123,89 euros (2.850.000 dólares) fueron compensados durante el ejercicio, por lo que a 31 de diciembre de 2021 se encuentra pendiente de cobro un importe de 2.787.610,62 euros (3.150.000 dólares) (véase notas 8 y 19.1).

La Sociedad en el ejercicio 2020 recibió dos dividendos, uno de 2.870.000,00 euros (3.500.000,00 dólares) de la sociedad Singular People LLC., que a 31 de diciembre de 2020 se encontraba pendiente de cobro un importe de 1.207.347,28 euros (1.500.000,00 dólares), y otro de 198.000,00 euros de la sociedad Manfredtech, S.L., que a 31 de diciembre de 2020 se cobró en su totalidad (véase notas 8 y 19.1).

**b) Gasto de Personal**

La composición de este epígrafe de la cuenta de pérdidas y ganancias adjunta es la siguiente:

	2021	2020
Sueldos y salarios	234.687,80	99.824,96
Indemnizaciones	23.785,59	-
Seguridad Social a cargo de la empresa	36.719,70	15.336,12
<b>Gasto de personal</b>	<b>295.193,09</b>	<b>115.161,08</b>

Tras la operación de segregación, la sociedad de nueva creación (Singular People Europe, S.L.) se subrogó en los derechos y obligaciones afectos a los activos y pasivos transmitidos (véase nota 4), por lo que los que los trabajadores afectos a la actividad de consultoría prestan sus servicios en la sociedad de nueva creación (véase nota 20.1).

**c) Otros gastos de explotación**

La composición de este epígrafe de la cuenta de pérdidas y ganancias adjunta es la siguiente en euros:

	2021	2020
Servicios exteriores	480.017,50	179.750,00
Tributos	3.541,92	-
	<b>483.559,42</b>	<b>179.750,00</b>

**d) Otros resultados**

El desglose de los resultados originados fuera de la actividad normal de la Sociedad incluidos en la partida "Otros resultados", es el siguiente:

	2021	2020
<b>Ingresos:</b>	<b>913,58</b>	-
Ingresos excepcionales	913,58	-
	<b>913,58</b>	-



e) **Resultados financieros**

La composición de este epígrafe de la cuenta de pérdidas y ganancias adjunta es la siguiente en euros:

	2021	2020
<b>Ingresos Financieros:</b>		
Ingresos de valores negociables y otros instrumentos. Financieros en empresas del grupo (nota 19.2)	4.568,06	-
Diferencias positivas de cambio	46.487,74	-
<b>Total ingresos financieros</b>	<b>51.055,80</b>	<b>-</b>
<b>Gastos:</b>		
Gasto por deudas con empresas del grupo y asociadas (nota 19.2)	(24.431,08)	(626,88)
Gastos por deudas con entidades financieras	(61.551,23)	(93.924,00)
Otros gastos financieros	(2.841,44)	-
Diferencias negativas de cambio	(150.413,13)	-
<b>Total gastos financieros</b>	<b>(239.236,88)</b>	<b>(94.550,88)</b>
<b>Resultado financiero</b>	<b>(188.181,08)</b>	<b>(94.550,88)</b>

**NOTA 18. INFORMACIÓN SOBRE MEDIO AMBIENTE**

Contingencias relacionadas con protección y mejora del medio ambiente.

De acuerdo con el principio de prudencia, no se ha producido ninguna contingencia relacionada con la protección y mejora del medio ambiente, incluso riesgos que debieran transferirse a otras entidades, por lo que no figura gasto alguno por tal concepto en la cuenta de pérdidas y ganancias, ni ha sido preciso en el presente ejercicio dotación alguna a la "Provisión para actuaciones medioambientales".

Dada la actividad que realiza la empresa no tiene gasto ni contingencia alguna relacionada con los gases de efecto invernadero. Tampoco tiene asignado derecho alguno en el periodo de vigencia del plan nacional de asignación, ni ha recibido subvención alguna por los derechos de emisión de estos gases.

**NOTA 19. OPERACIONES CON PARTES VINCULADAS****19.1) Saldos entre partes vinculadas**

El detalle de los saldos mantenidos con partes vinculadas al 31 de diciembre de 2021 se indica a continuación, en euros:

	<b>Inversiones, empresas del grupo y asociadas a largo y corto plazo (nota 8.2)</b>	<b>Clientes, empresas del grupo y asociadas y otros activos financieros (nota 8.2)</b>	<b>Proveedores, empresas del grupo y asociadas (nota 9.2)</b>
Singular Ventures S.L.	292.714,28	-	-
MNSoft México, S.R.L de C.V.	304.326,73	45.461,56	-
Singular People, LLC	670,00	3.073.416,75	-
Singular People Spa	11.700,00	-	-
Singular Learning, S.L.	-	7.760,14	-
Singular People Private Limited	206.445,41	6.000,00	-
Manfredtech, S.L.	80.000,00	25.334,04	-
Singular People Europe, S.L.	4.484.412,67	605.345,80	(78.272,70)
Exevi, S.L.	-	87.310,28	-
Singular Teamlabs, S.L.	2.420,00	-	-
Singular Holders, S.L.	573,75	-	-
Singular People Portugal Unipessoal, L.D.A.	17.119,60	-	-
	<b>5.400.382,44</b>	<b>3.850.628,57</b>	<b>(78.272,70)</b>

El detalle de los saldos mantenidos con partes vinculadas al 31 de diciembre de 2020 se indica a continuación, en euros:

	<b>Inversiones, empresas del grupo y asociadas a largo y corto plazo (nota 8.2)</b>	<b>Clientes, empresas del grupo y asociadas y otros activos financieros (nota 8.2)</b>
Singular Ventures S.L.	354.580,28	-
MNSoft México, S.R.L de C.V.	304.326,73	-
Singular People, LLC	828,59	1.207.347,28
Singular People Spa	11.700,00	-
Singular People Private Limited	128.850,92	-
	<b>800.286,52</b>	<b>1.207.347,28</b>

**19.2) Transacciones entre partes vinculadas**

Las operaciones más significativas efectuadas con partes vinculadas en el ejercicio 2021 se detallan a continuación:

	Ingresos		Gastos	
	Prestación de Servicios	Ingreso financiero	Prestación de servicios	Gasto financiero
MNSoft México, S.R.L de C.V.	41.579,56	4.568,06	-	-
Singular People LLC	285.806,12	-	-	(24.431,08)
Singular Learning, S.L.	6.413,34	-	-	-
Singular People Private Limited	6.000,00	-	-	-
Manfredtech, S.L.	20.937,22	-	-	-
Singular People Europe, S.L.	499.128,76	-	-	-
Exevi, S.L.	72.157,26	-	-	-
	<b>932.022,26</b>	<b>4.568,06</b>	-	<b>(24.431,08)</b>

La Sociedad en el ejercicio 2021 ha obtenido un dividendo por parte de la sociedad Singular People, LLC por importe de 5.309.734,51 euros (véase nota 17 a)).

Las operaciones más significativas efectuadas con partes vinculadas en el ejercicio 2020 se detallan a continuación:

	Ingresos		Gastos	
	Prestación de Servicios	Ingreso financiero	Prestación de servicios	Gasto financiero
Singular People LLC	-	-	-	(626,88)
	-	-	-	<b>(626,88)</b>

La Sociedad en el ejercicio 2020, por un lado, obtuvo dividendos por parte de la sociedad Singular People, LLC por importe de 2.870.000,00 euros y por parte de la sociedad Manfredtech, S.L. por importe de 198.000,00 euros (véase nota 17 a)) y, por otro lado, repartió un dividendo de 665.886,00 euros a cuenta del resultado del ejercicio 2020 (véase nota 13.5).

**19.3) Saldos y Transacciones con Administradores y Alta Dirección**

Los Administradores actuales han devengado durante el ejercicio terminado el 31 de diciembre de 2021 un importe de 241.397,40 euros correspondientes a sueldos y salarios, siendo 224.718,40 euros en concepto de dirección y 16.679,00 euros en concepto de retribución por el cargo de consejero (179.750,00 euros en el ejercicio 2020 en concepto de dirección) y no han recibido ningún tipo de retribución en concepto de dietas.

La Sociedad no tiene concedidos anticipos o créditos a los Administradores durante los ejercicios 2021 y 2020.

A parte de los miembros del Órgano de Administración, no existe otro personal de la Sociedad que cumpla la definición de personal de alta dirección.

Al 31 de diciembre de 2021 la Sociedad mantiene contratada una Póliza de Responsabilidad Civil para Administradores y Directivos, el importe satisfecho por ese concepto es de 22.711,50 euros. La Sociedad no mantenía contratada ninguna Póliza de Responsabilidad Civil para Administradores y Directivos para el ejercicio 2020.

**19.4) Otra información referente a los Administradores**

No se han puesto de manifiesto situaciones de conflicto, directo o indirecto, con el interés de la Sociedad, con arreglo a la normativa aplicable (actualmente, de conformidad con lo establecido en el artículo 229 de la Ley de Sociedades de Capital), todo ello sin perjuicio de la información sobre operaciones vinculadas reflejadas en la memoria.

Asimismo, y de acuerdo con la Ley de Sociedades de Capital, mencionada anteriormente, se informa que los miembros del Órgano de Administración y personas vinculadas a ellos no han realizado ninguna actividad, por cuenta propia o ajena, con la Sociedad que pueda considerarse ajena al tráfico ordinario que no se haya realizado en condiciones normales de mercado.

**NOTA 20. OTRA INFORMACIÓN****20.1) Personal**

El número medio de personas empleadas durante los ejercicios 2021 y 2020, distribuido por categorías, es el siguiente:

	2021	2020
Personal Directivo y Jefe de Área	1	1
Jefe de Proyecto y Business Manager	2	-
Analista de Sistemas – Programador	1	-
	<b>4</b>	<b>1</b>

La distribución del personal de la Sociedad al término de cada ejercicio, por categorías y sexos, es la siguiente:

	2021			2020		
	Hombres	Mujeres	Total	Hombres	Mujeres	Total
Personal Directivo y Jefe de Área	1	-	1	1	-	1
Jefe de Proyecto y Business Manager	2	-	2	-	-	-
Analista de Sistemas – Programador	1	-	1	-	-	-
	<b>4</b>	<b>-</b>	<b>4</b>	<b>1</b>	<b>-</b>	<b>1</b>

Tras la operación de segregación, la sociedad de nueva creación (Singular People Europe, S.L.) se subrogó en los derechos y obligaciones afectos a los activos y pasivos transmitidos (véase nota 4), por lo que los que los trabajadores afectos a la actividad de consultoría prestan sus en la sociedad de nueva creación (véase nota 17 b)).

Durante los ejercicios 2021 y 2020 no ha habido personas con certificado de discapacidad empleadas.

## 20.2) Honorarios de auditoría

El desglose de los honorarios de auditoría correspondientes a los ejercicios 2021 y 2020 es el que se indica a continuación:

	31/12/2021	31/12/2020
<b>Honorarios del auditor de cuentas por prestación de servicios de auditoría:</b>		
a) Individual	6.500,00	7.158,00
b) Consolidados	8.000,00	5.320,00
<b>Honorarios del auditor de cuentas por otros servicios distintos:</b>		
a) Servicios exigidos por normativa aplicable:	20.500,00	3.000,00
<b>Total</b>	<b>35.000,00</b>	<b>15.478,00</b>

La cantidad mencionada en el párrafo anterior incluye los honorarios relacionados con la auditoría del ejercicio finalizado el 31 de diciembre de 2021 y 2020, independientemente del momento en el que esta haya sido facturada.

## NOTA 21. FUSIONES POR ABSORCIÓN

En el ejercicio 2017 se llevó a cabo la fusión por absorción de Media Net Software, S.A por Singular People, S.A. (anteriormente, Singular People, S.L.). El desglose y detalle de la operación figuran en las cuentas anuales del ejercicio 2017.

En el ejercicio 2018 se llevó a cabo la fusión por absorción de Singular People Andalucía, S.L y Singular People Extremadura, S.L por Singular People, S.A. (anteriormente, Singular People, S.L.). El desglose y detalle de la operación figuran en las cuentas anuales del ejercicio 2018.

# SNGULAR

**NOTA 22. PROVISIONES Y CONTINGENCIAS**

En el ejercicio 2021 la Sociedad tiene avales bancarios por importe de 132.709,00 euros (224.492,24 euros en el ejercicio 2020). La Dirección de la Sociedad no prevé que surjan pasivos significativos como consecuencia de los mencionados avales.

Al 31 de diciembre de 2021 la Sociedad ha registrado una provisión por otras responsabilidades por importe de 66.475,85 euros, con motivo de los posibles pasivos que se pudieran originar por los fondos propios negativos que presenta la sociedad participada Singular People Private, Ltd. (Nota 11).

**NOTA 23. INFORMACIÓN SEGMENTADA**

No se incluye la información relativa a segmentos de actividad dado que no difieren entre sí de una forma considerable. (Véase nota 17.a)).

**NOTA 24. HECHOS POSTERIORES AL CIERRE**

La Sociedad ha procedido a la adquisición de la totalidad de las participaciones sociales de la sociedad Corunet, S.L.U., con un precio de compra de 10.200.000,00 euros, mediante el acuerdo formalizado el 14 de enero de 2022.

Además, la Sociedad también ha procedido a adquirir la totalidad de las participaciones sociales de la sociedad Acilia Software, S.L., con un precio de compra de 2.661.672,00 euros, mediante el acuerdo formalizado el 27 de enero de 2022.

Con posterioridad al cierre del ejercicio terminado el 31 de diciembre de 2021 no han ocurrido otros hechos o circunstancias que pudieran afectar a la presentación de estas cuentas anuales.

**SINGULAR PEOPLE, S.A.**  
**INFORME DE GESTIÓN 2021**

De acuerdo con el artículo 262 de la Ley de Sociedades de Capital, el Órgano de Administración de esta Entidad formula el presente informe de gestión.

**NOTA 1. ACTIVIDAD DEL GRUPO**

Singular People, S.A. y Sociedades Dependientes (en adelante SNGULAR), es un grupo empresarial diversificado en líneas de negocio y tipología de clientes, pero con un elemento común y central que es el talento tecnológico habilitador de los proyectos de transformación basados en tecnología e innovación. SNGULAR tiene actividad en 7 países (España, Estados Unidos, México, Singapur, Chile, Emiratos Árabes Unidos y Portugal) y cuenta con más de 936 personas, que desarrollan proyectos de transformación en distintos sectores (banca, retail, energía, seguros, salud, turismo, telco...).

El negocio core de SNGULAR es el diseño, desarrollo, despliegue y promoción de proyectos de transformación basados en tecnología y de nuevos productos digitales orientados a resolver las necesidades derivadas de la digitalización de la sociedad y la economía.

**Unidades de Negocio de SNGULAR: integración de Consultoría Digital y Ecosistema de Talento**

Toda esta actividad está clasificada en 6 unidades de negocio o business units (BU), que sirven para organizar y responder a las necesidades de los clientes. Las BU que concentran un mayor volumen de facturación y de personas están enfocadas a la prestación de servicios de consultoría tecnológica para acompañar a grandes clientes internacionales en sus procesos de transformación digital.

SNGULAR ofrece servicios y soluciones en numerosas Líneas de Negocio (LoB) que se pueden agrupar funcionalmente en torno a las siguientes Business Units (BUs):

- BU1 - Market Growth

Desde la BU Market Growth, SNGULAR ayuda a las organizaciones a transformar su relación con el entorno, abordando proyectos para entender mejor a sus clientes, diseñar nuevas interacciones, nuevos modelos de relación, nuevos servicios y productos y optimizar sus canales digitales de relación con el mercado.

Las LoB (Line of Business) que componen esta BU son Customer relationship y New Markets.

**SNGULAR**

- BU2 - Enterprise Transformation

SNGULAR trabaja con las empresas en la transformación de sus modelos de negocio, procesos y metodologías. Esta transformación incluye el diseño y construcción de plataformas que permiten a las organizaciones ganar velocidad, optimizar procesos, ser más ágiles y adaptativas y decidir en base a datos masivos. También se incluye dentro de esta línea la migración y adaptación de empresas a la nube, de forma sólida y escalable, así como la transformación de sus estructuras organizativas tradicionales en estructuras ágiles.

Las LoB que componen esta BU son Platform Evolution y Organization Excellence.

- BU3 - Talent Development

La Business Unit de Talent ayuda a las empresas a encontrar, atraer, fidelizar y desarrollar el talento necesario para que lleven a cabo sus proyectos e iniciativas, proporcionando servicios de alto valor añadido de recruiting, employer branding y consultoría estratégica.

Las principales líneas de negocio de esta unidad son Manfred (Agencia de talento), Asgard (Portal de Talento), Extend (Servicios para el Talento) y Tools (Herramientas para las organizaciones que gestionan Talento).

- BU4 - Learning Disruption

La formación constante es imprescindible en el entorno actual de cambio, y los laboratorios de aprendizaje en equipo que diseña y desarrolla esta unidad catalizan esa ventaja en procesos de aprendizaje que son más rápidos, más eficaces y, sobre todo, más significativos y pegados a las necesidades de aprendizaje del talento que es clave.

La BU de Learning divide sus proyectos entre diseño e implantación de programas de grado y másteres universitarios (Teamlabs) y programas de actualización profesional (Singular Teamlabs).

- BU5 - Ventures Investments

SNGULAR se implica en el desarrollo de startups tanto dentro como fuera de sus clientes. De esta forma, Ventures articula e impulsa acuerdos en los que se ponen en marcha modelos de negocio con clientes, asumiendo un papel emprendedor en el que SNGULAR aporta un valor diferencial por la tecnología, el conocimiento del entorno digital y por la experiencia de transformación de negocios.

En otras ocasiones, SNGULAR invierte en proyectos de terceros en los que asume el liderazgo tecnológico y aporta su experiencia, reputación y conexiones en el entorno emprendedor. Cabe diferenciar entre:

SNGULAR Ventures, donde se gestiona el portfolio de inversiones en startups.  
JOINT Ventures, cada una de las startups que SNGULAR comparte con alguno de sus clientes.



- BU6 - Community Building

SNGULAR potencia la conexión de la comunidad tecnológica y de innovación para que sus clientes saquen partido de procesos de innovación y plataformas abiertas, incorporación de partners a sus proyectos y conexión con las comunidades técnicas. Todo lo anterior contribuye igualmente a la construcción de una sólida imagen de liderazgo en los entornos de talento.

Esta BU se construye sobre la vocación de SNGULAR de actuar como nodo entre comunidades tecnológicas y de innovación, startups y corporates.

Las líneas de negocio de esta BU son:

Hubs: Servicios de alojamiento de equipos distribuidos para sus necesidades puntuales de desarrollo de dinámicas presenciales y servicios de creación de comunidades (apoyados en eventos como conferencias, foros, presentaciones...).

Media: Esta línea de negocio explota el plató de streaming y eventos híbridos ubicado en la sede de Madrid de la compañía, con la vocación de hacer extensiva esa instalación a otras ciudades y geografías. Igualmente desarrolla para terceros contenidos audiovisuales que se combinan con otras capacidades de la compañía como Realidad Aumentada, Realidad Virtual y contenidos interactivos.

SNGULAR Media gestiona y explota cabeceras como UNIQ o Futurizable y da cobertura a eventos como el Tech Talent o el Reto 5G.

### **Organización interna. Los SNGULAR “Teams”**

Todas las capacidades de SNGULAR se organizan en torno a los SNGULAR Teams. Esta estructura ayuda clasificar el talento técnico y las habilidades de las personas que forman cada equipo y permite ofrecer soluciones innovadoras y a medida en cada una de las Business Units, de los sectores o industrias y de los tipos de proyecto.

Los Teams permiten un alto nivel de especialización y una gestión cercana que asegura un mejor cuidado de las personas que los componen, una permanente actualización al estado del arte de la tecnología y el foco de los directores de Teams en sus propias cuentas de resultado, actuando como miniempresas quemultiplican la eficiencia de la compañía en su conjunto.

Estos Teams comparten estructuras y soportes de backoffice corporativos pero tienen autonomía para formar sus equipos y desarrollarlos, así como para definir su oferta de valor y forma de comunicación y comercialización más apropiadas para conectar con sus clientes o presentar sus servicios.

A fecha del presente informe, entre los Teams de SNGULAR destacan los siguientes:

- SNGULAR Scalable Platforms
- SNGULAR Omnichannels interfaces
- SNGULAR Cloud Adoption
- SNGULAR Data & Artificial Intelligence
- SNGULAR Design
- SNGULAR Studios
- SNGULAR Marketing Transformation
- SNGULAR HyperAutomation
- SNGULAR Media
- SNGULAR Hubs
- SNGULAR Manfred
- SNGULAR Teamlabs

## **NOTA 2. EXPOSICIÓN SOBRE LA EVOLUCIÓN DE LOS NEGOCIOS**

El ejercicio 2021, marcado por la salida a cotización de la compañía, nos ha devuelto al ritmo de crecimiento previos a la crisis sanitaria, finalizando el año, SNGULAR y sus sociedades dependientes, con un aumento en la cifra de negocios consolidada del 30% con respecto al 2020, y alcanzando una cifra de 59,2 millones de euros.

En línea con este crecimiento, el EBITDA consolidado sin extraordinarios crece un 36% con respecto al 2020, ascendiendo hasta los 8,7 millones de euros, situándose el EBITDA sobre ventas consolidado en un 14,64%.

Por geografías, ha comenzado a acelerarse de nuevo, a ritmo por encima del 20%, destacando el crecimiento en Europa (37%). El crecimiento en USA (23%) se ha visto limitado aún por la posibilidad de enviar equipos desde otros países debido a las restricciones migratorias ocasionadas por la pandemia. En cuanto a México, el crecimiento ascendió al 17% con respecto a 2020.

La posición privilegiada de SNGULAR como empresa mediana que combina desde hace tiempo la capacidad de trabajo distribuido de equipos con la relación de confianza con grandes clientes internacionales, unida a la excelente historia acumulada de integraciones previas de pequeñas compañías, hace que a mediados de 2021, se decidiese iniciar el proceso de incorporación al mercado BME Growth, con el triple objetivo de aumentar la visibilidad de la compañía, incorporar nuevas políticas de Corporate Governance y acceder a nuevos mecanismos de financiación dado el crecimiento tanto orgánico como inorgánico que viene experimentando.

### **Transformación en Sociedad Anónima**

Con fecha 23 de junio de 2021, la Junta General Ordinaria y Extraordinaria de Socios de la Sociedad Dominante (en dicho momento, denominada Singular People, S.L.) acordó la transformación en Sociedad Anónima y el cambio de denominación social a Singular People, S.A. previo a la salida a bolsa.

## Ampliación de Capital

Previa a la salida a cotización en el BME Growth, se realizó una ampliación de capital, donde la familia Dominguez, propietarios de la sociedad de moda infantil Mayoral, se convierten en uno de los accionistas de referencia de SNGULAR al adquirir cerca de un 6% del capital de la compañía,

## Salida a BME Growth

SNGULAR empieza a cotizar el 1 de Diciembre de 2021 en el Mercado Alternativo Bursátil en España (BME Growth) con un precio de salida de 3,00 euros/acción, y cerrando a 31 de Diciembre de 2021 a un precio de 3,50 euros, un 17% de subida con respecto al debut bursátil.

Este hito marca el inicio de una nueva etapa y nos ayudará a impulsar nuestros planes de crecimiento como compañía, en los que seguiremos cuidando y apostando por el talento para cuidar a nuestros clientes, y ahora también a nuestros inversores

## Ecosistema de talento tecnológico

Durante el 2021 se ha continuado con la estrategia de crecimiento y diversificación de SNGULAR, como ecosistema de talento digital y de innovación, incorporando a nuestra estructura organizativa a ASPgems y la empresa tecnológica EXEVI.

ASPgems, empresa española especializada en desarrollo web y soluciones ágiles, y referencia en el mercado, refuerza las capacidades tecnológicas de SNGULAR en open source, así como framework Ruby on Rails, que permite construir aplicaciones web de todo tipo, Flutter, para el desarrollo de apps móviles y la plataforma Drupal, de desarrollo de proyectos web. Además, ASPgems es especialista en tecnologías digitales como Big Data, Machine Learning o Blockchain, entre otras.

El equipo de Exevi es especialista en estrategia y productos digitales, ciberseguridad, aplicaciones y movilidad. Con más de 10 años de experiencia en el mercado, aterrizan en SNGULAR para seguir creciendo y aportar valor, manteniendo una forma de trabajar y una cultura centrada en las personas que encajan a la perfección con las nuestras.

La evolución de las principales magnitudes de Singular People, S.A. y sociedades dependientes durante los dos últimos años ha sido la siguiente:

	2021	2020
Ventas	59.182.298,99	45.432.954,50
EBITDA Recurrente (*)	8.662.903,16	6.363.848,86
EBITDA/Ventas	14,64%	14,01%
Empleados Medios	801	631
Ventas/Empleado	73.893,20	71.961,60
BDI	6.492.052,10	4.134.912,74

(\*) EBITDA = Resultado de la explotación + intereses + impuestos + depreciaciones + amortizaciones.

No incluido dentro del cálculo del EBITDA ingreso no recurrente, reconocido por la condonación de un préstamo en USA por importe de 1.013 miles de euros.

# SNGULAR

**NOTA 3. EVOLUCIÓN PREVISIBLE**

La previsión de la compañía para el próximo 2022 augura un incremento en las principales magnitudes financieras de aproximadamente un 20% al mismo tiempo que pretende mejorar su margen de Ebitda/Ventas. La integración durante el ejercicio 2021 e inicio de 2022 de nuevas compañías y sus equipos de trabajo han habilitado a SNGULAR para irrumpir con fuerza en mercados en los que antes no estaba presente, al mismo tiempo que permite seguir diversificando nuestro ecosistema.

**NOTA 4. ACCIONES PROPIAS**

La Sociedad a 31 de diciembre de 2020 disponía de un total de 797 participaciones propias. En enero del ejercicio 2021 se hizo efectiva la compra de 283 participaciones sociales a Parenclitic, S.L., pasando a disponer de un total de 1.080 participaciones propias.

Posteriormente, con fecha 23 de junio de 2021, la Junta General Ordinaria y Extraordinaria de Socios de Singular People, S.L. acordó la transformación en Sociedad Anónima, que pasó a denominarse Singular People, S.A., recibiendo cada partícipe de la Compañía una acción por cada participación social. En segundo lugar, se acordó la reducción del valor nominal de la totalidad de las acciones de la Sociedad mediante la ejecución de un desdoblamiento de acciones. De esta forma, el valor nominal por acción pasa de ser 1,00 euros a 0,10 euros por acción, y el número de acciones en autocartera, pasa de 1.080 acciones a 10.800 acciones. En tercer lugar, se acordó un aumento de capital, por el cual le fueron adjudicadas a Singular People, S.A. un total de 453.600 acciones. Por tanto, tras el cambio de sociedad limitada a sociedad anónima, Singular People, S.A. disponía de 464.400 acciones propias.

Adicionalmente, con efectos a partir de la transformación, se hizo efectiva la compra de 216.000 acciones y la venta de 105.780 acciones.

Finalmente, con motivo de la salida al mercado BME Growth, Singular People, S.A. suscribió con el proveedor de liquidez un acuerdo en virtud del cual Renta 4, del total de acciones propias de la compañía, disponía libremente de 100.000 acciones destinadas a la compraventa en el mercado. En este sentido, Renta 4 realizó operaciones de compraventa que han supuesto la transmisión total de 13.064 acciones.

Con motivo de todo lo anterior, a 31 de diciembre de 2021 se dispone de un total de 561.656 acciones propias.

Asimismo, el cuadro de resumen de participaciones quedaría como se indica a continuación:

	Nº Acciones	% Participación	Valor Nominal	Capital Social
Parenclitic, S.L.	35.135.246	65,24%	0,10	3.513.524,60
Global Portfolio Investments, S.L.	3.421.052	6,35%	0,10	342.105,20
Singular Holders, S.A.	2.693.950	5,00%	0,10	269.395,00
Otros accionistas (*)	12.040.622	22,36%	0,10	1.204.062,20
Autocartera	561.656	1,04%	0,10	56.165,60
	<b>53.852.526</b>	<b>100,00%</b>		<b>5.385.252,60</b>

#### **NOTA 5. ACTIVIDADES DE I+D+i**

Durante el ejercicio 2021 el Grupo desarrolló varias actividades de investigación y desarrollo. El importe total de éstas han ascendido a 1.280.506,99 euros, y las deducciones fiscales estimadas a aplicar por estos proyectos ha sido de 213.970,00 euros.

#### **NOTA 6. INFORMACIÓN SOBRE EL PERIODO MEDIO DE PAGO**

Al cierre del ejercicio 2021 la Sociedad presenta un Periodo Medio de Pago a proveedores de 28,16 días (30,06 días en 2020), habiéndose incrementado durante 2020 en 13 días. De esta forma se cumple con lo establecido en la Ley 15/2010, de 5 de julio, por la que se establecen las medidas de lucha contra la morosidad en las operaciones comerciales.

#### **NOTA 7. INFORMACIÓN DE INSTRUMENTOS FINANCIEROS.**

La gestión de los riesgos financieros de SNGULAR se basa en el establecimiento de los mecanismos necesarios para controlar la exposición a las posibles variaciones del mercado. Los principales mecanismos de gestión del riesgo son:

- Para el riesgo de crédito, mantener una tesorería en entidades financieras de alto nivel crediticio.
- Para el riesgo de liquidez, elaboración de previsiones de tesorería que permitan conocer con antelación suficiente los compromisos de pago derivados de la actividad y en respuesta disponer de recursos suficientes.

#### **NOTA 8. ACONTECIMIENTOS POSTERIORES AL CIERRE**

Dentro de la estrategia de crecimiento de SNGULAR, el 19 de enero de 2022 se ha anunciado la incorporación de Corunet, una de las empresas tecnológicas centradas en el desarrollo de software más relevantes de Galicia. Corunet aportará al grupo una plantilla de más de 130 empleados, una facturación superior a los 6 millones de euros con un crecimiento anual superior al 30% y un EBITDA sobre ventas superior al 25%.

Adicionalmente, el 27 de enero de 2022, SNGULAR incorpora a Acilia, compañía de desarrollo de software para empresas en las que internet es un canal clave en su estrategia. De esta manera, SNGULAR refuerza su equipo y amplía su cartera de soluciones. Acilia ha cerrado el ejercicio 2021 con una facturación de 2 millones de euros y con un EBITDA del 24,8%.

#### **NOTA 9. ESTADO DE INFORMACIÓN NO FINANCIERA**


En cumplimiento de la Ley 11/2018, de 28 de diciembre, de Información no financiera y Diversidad, el Grupo Singular ha preparado como parte del Informe de Gestión Consolidado el Estado de Información no financiera que anexa a este Informe.

**SINGULAR PEOPLE, S.A.**

**DILIGENCIA DE FIRMAS**

En cumplimiento de la normativa mercantil vigente, los Administradores de **SINGULAR PEOPLE, S.A.** formulan las Cuentas Anuales e Informe de Gestión correspondientes al ejercicio anual terminado el 31 de diciembre de 2021.

Madrid, 24 de marzo de 2022

DocuSigned by:  
  
65FFBD6AC89349D...

---

D. José Luis Vallejo  
Presidente del Consejo

DocuSigned by:  
  
D5BA15F2BDA8458...


---

D. Ignacio García  
Vocal

DocuSigned by:  
  
79CDB6C20815443...


---

D<sup>a</sup> Teresa Quirós  
Vocal- Consejera Independiente

DocuSigned by:  
  
3668E2F44EA045D...

---

D. César Camargo  
Vocal

DocuSigned by:  
  
16EEEE9D00C4436...


---

D<sup>a</sup> Alma Miller  
Vocal

DocuSigned by:  
  
3F4D2C8AE25441C...

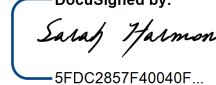
---

D. Evaristo Nogales  
Vocal

DocuSigned by:  
  
72842E71FC43471...


---

D. Ricardo Forcano  
Vocal-Consejero Independiente

DocuSigned by:  
  
5FDC2857F40040F...

---

D<sup>a</sup> Sarah Harmon  
Vocal-Consejera Independiente

DocuSigned by:  
  
705564C1B0DD462...

---

D<sup>a</sup> Elia Vallejo  
Vocal

**SNGULAR**