



The  
unconventional,  
delivered

SNGULAR

## PRESENTACIÓN DE RESULTADOS FINANCIEROS 1S 2023

Madrid, 10 de octubre de 2023

Singular People, S.A. (en adelante “SNGULAR” o la “Sociedad”), en virtud de lo dispuesto en el artículo 17 del Reglamento (UE) nº 596/2014, sobre abuso de mercado, en el artículo 227 de la Ley 6/2023, de 17 de marzo, de los Mercados de Valores y de los Servicios de Inversión, y disposiciones concordantes, así como la Circular 3/2020 del segmento BME Growth de BME MTF Equity, por la presente comunica al mercado la siguiente información financiera relativa a los resultados correspondientes al primer semestre del ejercicio 2023:

### I. Presentación de Resultados 1S 2023.

En cumplimiento de lo dispuesto en la Circular 3/2020 del BME MTF Equity se deja expresa constancia de que la información comunicada por la presente ha sido elaborada bajo la exclusiva responsabilidad de la Sociedad y sus administradores.

Atentamente,

D. José Luis Vallejo Pizarro

Presidente del Consejo de Administración

# SNGULAR

## 2023 H1 FINANCIAL RESULTS PRESENTATION

Madrid, 10th October 2023

Singular People, S.A. (hereinafter "SNGULAR" or the "Company"), pursuant to the provisions of article 17 of Regulation (EU) No 596/2014 on market abuse, and article 227 of Law 6/2023 of 17 March on Securities Markets and Investment Services and related provisions, as well as Circular 3/2020 of the BME Growth segment of BME MTF Equity, hereby communicates to the market the following financial information relating to the results for the first half of financial year 2023:

I. 2023 H1 Results Presentation.

In compliance with the provisions of BME MTF Equity Circular 3/2020, it is hereby expressly stated that the information provided herein has been prepared under the sole responsibility of the Company and its directors.

Sincerely,

Mr. José Luis Vallejo Pizarro

Chairman of the Board of Directors



The unconventional,  
delivered



**SNGULAR**





# Presentación Resultados H1 2023

**SNGULAR**

10 de Octubre de 2023

## Aviso legal

El presente documento puede contener manifestaciones de futuro e información (de ahora en adelante, "Manifestaciones") relacionados con SINGULAR PEOPLE, S.A. (de ahora en adelante indistintamente "Sngular", o "la "Compañía"). Estas manifestaciones pueden incluir proyecciones y estimaciones financieras con asunciones, declaraciones relativas a planes, objetivos, y expectativas que pueden referirse a diversas materias, entre otras, a la base de clientes y a su evolución, al crecimiento de las distintas líneas de negocio, a la cuota de mercado, a los resultados de la compañía y a otros aspectos relativos a la actividad y situación de la misma. Las manifestaciones de futuro o previsiones contenidas en este documento pueden ser identificadas, en determinados casos, por la utilización de palabras como "expectativas", "anticipación", "propósito", "creencia" o de un lenguaje similar, o su correspondiente forma negativa, o por la propia naturaleza de la predicción que tienen las cuestiones referidas a estrategias o planes o intenciones. Estas manifestaciones de futuro o previsiones reflejan las opiniones de Sngular respecto a sucesos futuros, no constituyen, por su propia naturaleza, garantías de un futuro cumplimiento, encontrándose condicionadas por riesgos e incertidumbres que podrían determinar que los desarrollos y resultados finales difieran materialmente de los puestos de manifiesto en estas intenciones, expectativas o previsiones. Entre tales riesgos e incertidumbres están aquellos identificados en los documentos con información más completa registrados por Sngular ante los diferentes organismos supervisores de los mercados de valores en los que cotiza su acción, y en particular, ante el BME Growth. Salvo en la medida en que lo requiera la ley aplicable, Sngular no asume ninguna obligación de actualizar públicamente el resultado de cualquier revisión que pudiera realizar de estas manifestaciones para adaptarla a hechos o circunstancias posteriores a este documento, incluidos, entre otros, cambios en el negocio de la Compañía, en su estrategia de desarrollo de negocio o cualquier posible circunstancia sobrevenida. Este documento puede contener información financiera resumida, non-GAAP o información no auditada. La información contenida en el mismo debe leerse en conjunto y está sujeta a toda la información pública disponible sobre la Compañía, incluyendo, en su caso, otros documentos emitidos por la Compañía que contengan información más completa. Por último, se hace constar que ni este documento ni nada de lo aquí contenido constituye una oferta de compra, venta o canje, o una solicitud de una oferta de compra, venta o canje de valores, o una recomendación o asesoramiento sobre ningún valor.

## Cifras H1 2023

### VENTAS

**52,4 M Eur**  
**(+20 %)**

**Crecimiento** de la cifra de **ventas** en un **+20 %** con respecto a los primeros seis meses 2022 (43,8 M Eur).

**Crecimiento de más de un 80%** con respecto al primer semestre de **2021 (28,0 M Eur)**.

### EBITDA ORDINARIO

**8,2 M Eur**  
**(+21 %)**

**Crecimiento** del **EBITDA** en un **+21 %** con respecto al EBITDA del primer semestre de 2022 (6,8 M Eur), alcanzando un **15,7 %** de EBITDA sobre ventas.

El **EBITDA** prácticamente se **duplica** (+96,2 %) con respecto a los primeros seis meses de **2021 (4,2 M Eur)**.

### DEUDA NETA

**0,6x**  
**EBITDA**

Mantenemos nuestro ratio **Deuda Neta/EBITDA** en el **0,6x** al cierre de estos primeros meses de 2023 (**0,6x** al cierre de 2022).

Mantenemos nuestra capacidad adicional de endeudamiento para continuar creciendo inorgánicamente en los próximos meses.

### TALENTO

**1.388**  
**Empleados**

Crecimiento neto de **104 personas** en comparación con la cifra a 30 de Junio de 2022, incluyendo la salida de **48 personas** por la venta de nuestra participación en **Teamlabs**.

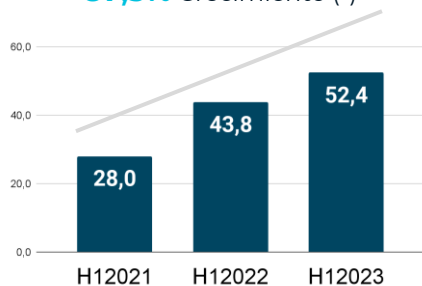
Sin considerar este efecto el crecimiento habría sido de **152 personas**.

# Crecimientos del 20% en Ventas y 21% en EBITDA

## VENTAS

(Mill. Euros)

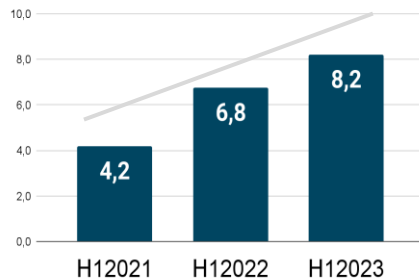
**+87,3%** Crecimiento (\*)



## EBITDA (\*)

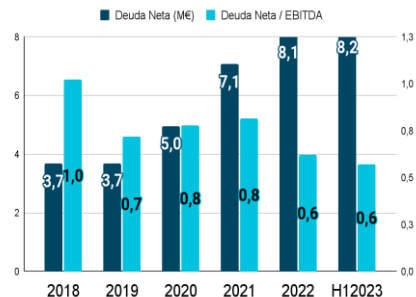
(Mill. Euros)

**+96,2%** Crecimiento (\*)



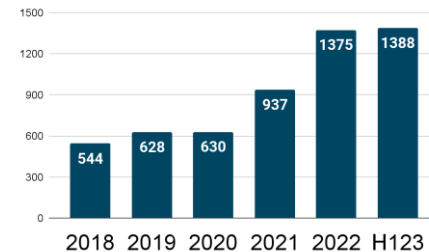
## DEUDA NETA (\*\*)

(Deuda en Mill. Euros) y  
(Ratio Deuda Neta/EBITDA)



## Nº EMPLEADOS

(al final del periodo)



(\*) Crecimiento en comparación con el primer semestre de 2021

(\*\*) Deuda Neta = Deuda Bancaria L/P + Deuda Bancaria C/P - Tesorería y Efectivo



# Distribución de las Ventas

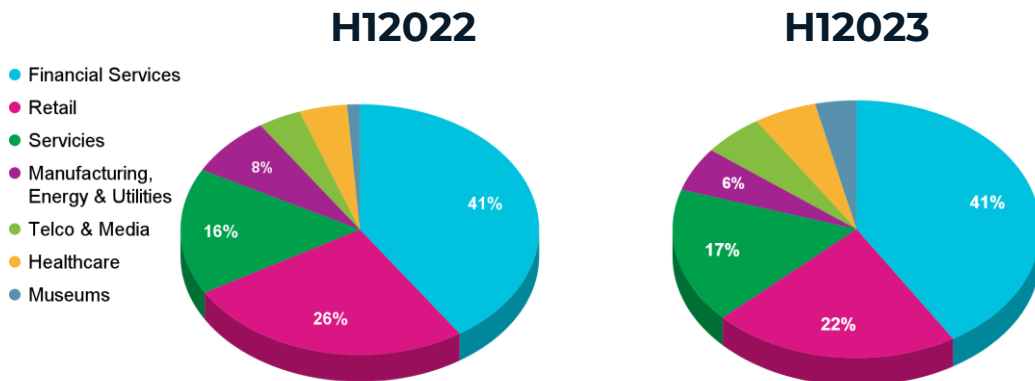
## Geografías

Crecimiento en todas las geografías, con especial relevancia **(+22%)** en EMEA y LATAM. EMEA representa el 70% de las ventas y USA el 24%.

(Millones de Euros)	H122	H123	% Variación
EMEA	30,0	36,6	22%
LATAM	2,7	3,3	22%
USA y APC	11,1	12,5	13%
<b>Total</b>	<b>43,8</b>	<b>52,4</b>	

## Sectores

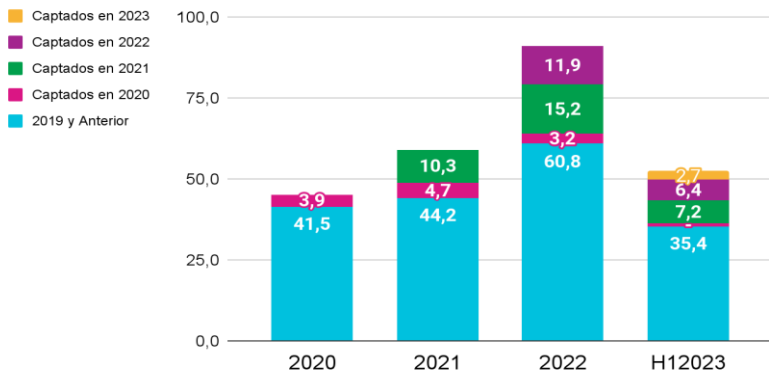
Seguimos diversificando nuestras ventas, con el crecimiento en sectores como Museums y Healthcare.



# Recurrencia y captación de nuevos clientes

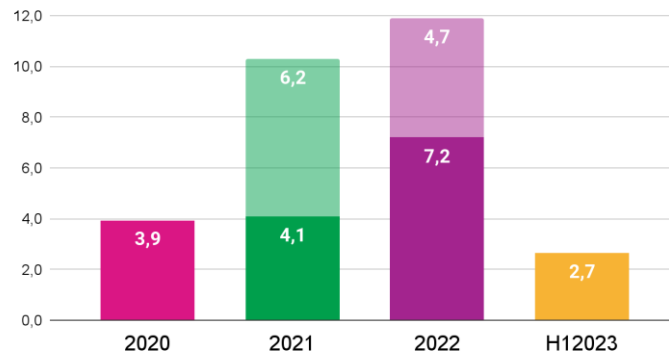
## Recurrencia

La base de clientes recurrentes de Sngular supone más del 91% de los ingresos año tras año. Los datos de 2023 se corresponden con los primeros seis meses del año.



## Ingresos de Clientes Nuevos

Capacidad de captación de nuevos clientes, que en primer semestre asciende a 2,7 M Eur.



Nuevos clientes incorporados vía adquisiciones

# Sólido Crecimiento Orgánico y consolidación de crecimiento Inorgánico

(Millones de Euros)	H1-2022	H1-2023 Orgánico	% Crecimiento	H1-2023	% Crecimiento
Ventas	43,5	51,0	16%	52,4	20%
EBITDA	6,8	7,8	16%	8,2	21%
% Ebitda/Ventas	15,4%	15,3%		15,7%	

- + El **crecimiento orgánico** en el primer semestre de 2023 en comparación al mismo periodo de 2022 asciende a un **16% en ventas** y **en EBITDA** respectivamente, dentro de un **crecimiento total de los primeros seis meses de 2023 vs 2022** de un 20% en ventas y un 21% en EBITDA.
- + La última adquisición del grupo, **Belike**, formalizada en noviembre de 2022, aporta en este primer semestre de 2023 **1,4 M Eur** en ventas, y **0,4 M Eur** en EBITDA.
- + Se mantiene un ratio de **EBITDA/Ventas superior al 15%** una vez comenzado el proceso de consolidación de empresas incorporadas al grupo durante 2021 y 2022.

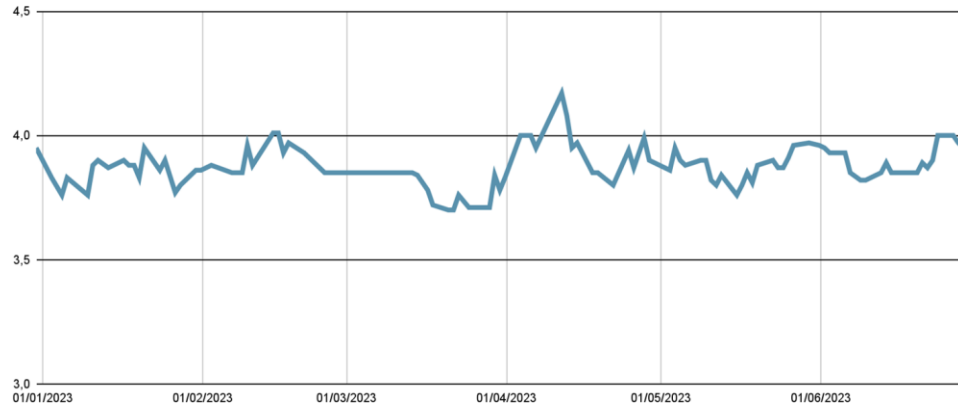
## Cash Flow (Para los seis primeros meses de 2023 y 2022).

- + En el primer semestre la compañía ha generado **3,3 Meuros** de Cash Flow de Explotación. La variación en circulante de 2023 se corresponde con el aumento de las ventas en el ejercicio. En 2022 se recoge el efecto de la primera consolidación de varias compañías adquiridas.
- + Las inversiones por **4,7 M Eur** se corresponden principalmente con pagos aplazados por adquisiciones producidas en 2021 y 2022 (1,1 M Eur), activaciones de I+D (1,2 M Eur) y el derecho de crédito que surge de la venta de Teamlabs (2,3 M Eur).
- + En el primer semestre de 2023 se ha producido desinversiones por **3,1 M Eur**, que corresponde en su mayor parte a la venta de la participación en la sociedad **TeamLabs** y **Sngular Learning**.
- + Sin cambios significativos en las actividades de financiación.

(Millones de Euros)	H123	H122
<b>ACTIVIDAD DE EXPLOTACIÓN</b>	<b>3,3</b>	<b>-3,3</b>
<i>Rdo. Antes de Impuestos</i>	5,8	6,7
<i>Amortización, TREI y Otros Ajustes</i>	2,2	0,8
<i>Cambios en Capital Circulante</i>	-4,6	-10,6
<i>Pagos IS e Intereses</i>	-0,1	-0,2
<b>ACTIVIDAD DE INVERSIÓN</b>	<b>-1,6</b>	<b>-17,3</b>
<i>Inversiones</i>	-4,7	-17,5
<i>Desinversiones</i>	3,1	0,2
<b>ACTIVIDAD DE FINANCIACIÓN</b>	<b>-1,2</b>	<b>8,5</b>
<i>Instrumentos de Patrimonio</i>	-0,4	-1,1
<i>Emisión Deuda</i>	0,5	11,1
<i>Devolución Deuda</i>	-1,3	-1,5
<b>VARIACIONES DE LOS TIPOS DE CAMBIO</b>	<b>0,0</b>	<b>0,1</b>
<b>VARIACIÓN DEL FLUJO DE EFECTIVO</b>	<b>0,5</b>	<b>-12,0</b>
Efectivo al Comienzo del Ejercicio	6,8	19,9
Efectivo al Final del Ejercicio	7,3	7,9

## Seguimiento Cotización BME Growth

- + Incorporación a **BME Growth** con fecha 1 de Diciembre 2021, con un precio de salida **3,00 euros/acción**.
- + A 30 de junio el precio era de **3,95 euros/acción** (Mismo precio con respecto al cierre de 2022).
- + Posterior al cierre del semestre, se realizó pago de un **dividendo de 0,04 Euros/Acción** con cargo a los resultados de 2022.
- + A 04/10/22 el precio era de **3,27 euros/acción**, manteniéndose por encima del valor de salida al mercado.



Gracias

