

SNGULAR

COMUNICACIÓN DE RESULTADOS FINANCIEROS DEL EJERCICIO 2022 DE SNGULAR

Madrid, 11 de abril de 2023

Singular People, S.A. (en adelante “SNGULAR” o la “Sociedad”), en virtud de lo dispuesto en el artículo 17 del Reglamento (UE) n° 596/2014, sobre abuso de mercado, en el artículo 227 del Texto Refundido de la Ley del Mercado de Valores, aprobado por el Real Decreto Legislativo 4/2015, de 23 de octubre y disposiciones concordantes, así como la Circular 3/2020 del segmento BME Growth de BME MTF Equity, por la presente comunica al mercado la siguiente información financiera relativa a los resultados anuales del ejercicio completo 2022:

I. Presentación de Resultados 2022

Dicha documentación se encuentra a disposición del mercado en la página web de la Sociedad (<https://investors.sngular.com/>).

En cumplimiento de lo dispuesto en la Circular 3/2020 del BME MTF Equity se deja expresa constancia de que la información comunicada por la presente ha sido elaborada bajo la exclusiva responsabilidad de la Sociedad y sus administradores.

Atentamente,


D. José Luis Vallejo Pizarro

Presidente del Consejo de Administración

SNGULAR

Presentación Resultados **FY 2022**

Abril de 2023



Aviso legal

El presente documento puede contener manifestaciones de futuro e información (de ahora en adelante, "Manifestaciones") relacionados con SINGULAR PEOPLE, S.A. (de ahora en adelante indistintamente "Sngular", o "la "Compañía"). Estas manifestaciones pueden incluir proyecciones y estimaciones financieras con asunciones, declaraciones relativas a planes, objetivos, y expectativas que pueden referirse a diversas materias, entre otras, a la base de clientes y a su evolución, al crecimiento de las distintas líneas de negocio, a la cuota de mercado, a los resultados de la compañía y a otros aspectos relativos a la actividad y situación de la misma. Las manifestaciones de futuro o previsiones contenidas en este documento pueden ser identificadas, en determinados casos, por la utilización de palabras como "expectativas", "anticipación", "propósito", "creencia" o de un lenguaje similar, o su correspondiente forma negativa, o por la propia naturaleza de la predicción que tienen las cuestiones referidas a estrategias o planes o intenciones. Estas manifestaciones de futuro o previsiones reflejan las opiniones de Sngular respecto a sucesos futuros, no constituyen, por su propia naturaleza, garantías de un futuro cumplimiento, encontrándose condicionadas por riesgos e incertidumbres que podrían determinar que los desarrollos y resultados finales difieran materialmente de los puestos de manifiesto en estas intenciones, expectativas o previsiones. Entre tales riesgos e incertidumbres están aquellos identificados en los documentos con información más completa registrados por Sngular ante los diferentes organismos supervisores de los mercados de valores en los que cotiza su acción, y en particular, ante el BME Growth. Salvo en la medida en que lo requiera la ley aplicable, Sngular no asume ninguna obligación de actualizar públicamente el resultado de cualquier revisión que pudiera realizar de estas manifestaciones para adaptarla a hechos o circunstancias posteriores a este documento, incluidos, entre otros, cambios en el negocio de la Compañía, en su estrategia de desarrollo de negocio o cualquier posible circunstancia sobrevenida. Este documento puede contener información financiera resumida, non-GAAP o información no auditada. La información contenida en el mismo debe leerse en conjunto y está sujeta a toda la información pública disponible sobre la Compañía, incluyendo, en su caso, otros documentos emitidos por la Compañía que contengan información más completa. Por último, se hace constar que ni este documento ni nada de lo aquí contenido constituye una oferta de compra, venta o canje, o una solicitud de una oferta de compra, venta o canje de valores, o una recomendación o asesoramiento sobre ningún valor.

Cifras FY 2022

VENTAS

92,0 M Eur
(+55,4%)

Crecimiento de la cifra de **ventas** en un **+55,4 %** con respecto a 2021 (59,2 M Eur). Se superan las estimaciones de crecimiento para 2022 comunicadas en la salida a BME Growth (Dic 2021).

Duplicamos en dos ejercicios la cifra de ventas de **2020 (45,4 M Eur)**.

Se superan los **25 M Eur** en ventas en el último trimestre de 2022.

EBITDA ORDINARIO

13,0 M Eur
(+50,0%)

Crecimiento del **EBITDA** ordinario en un **+50,0 %** con respecto al EBITDA de 2021 (8,7 M Eur), alcanzando un **14,1 %** de EBITDA sobre ventas.

Si se considera el **ingreso extraordinario** por la venta de algunos activos de la participada **MeaningCloud** a Reddit por **(1,7 M Eur)**, así como enajenaciones de inmovilizado y otros resultados no recurrentes, se tendría un **EBITDA total (incluyendo extraordinarios) de 14,6 M Eur (15,90 % s/ventas)**

DEUDA NETA

0,6x
EBITDA

Sigue **disminuyendo** nuestro ratio de **Deuda Neta/EBITDA** hasta el **0,6x** al cierre de 2022 (**0,8x** al cierre de 2021). Esto supone capacidad adicional de endeudamiento para continuar creciendo inorgánicamente en los próximos ejercicios.

Este ratio bajaría hasta el **0,4x** si no consideramos la compra de **Belike**, realizada en noviembre de 2022 que supuso una salida en caja de **2,8 M Eur**, aportando al **EBITDA** del grupo únicamente el mes de **diciembre**.

TALENTO

1.375
Empleados

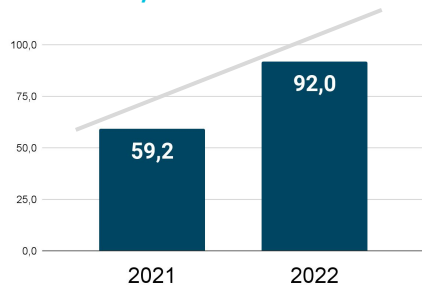
Se han incorporado **438 personas en el ejercicio 2022**, de las que más de 200 se han realizado de forma orgánica.

Crecimientos por encima del 50% en Ventas y EBITDA

VENTAS

(Mill. Euros)

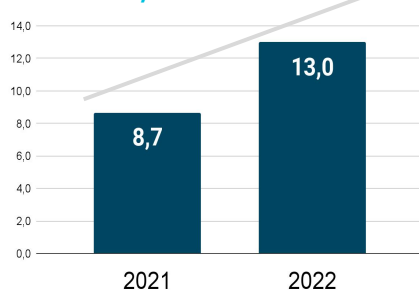
+55,4% Crecimiento



EBITDA (*)

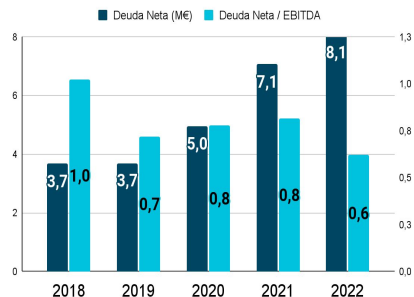
(Mill. Euros)

+50,0% Crecimiento



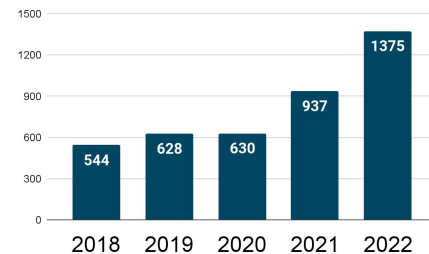
DEUDA NETA (**)

(Deuda en Mill. Euros) y
(Ratio DeudaNeta/EBITDA)



Nº EMPLEADOS

(al fin del periodo)



(*) EBITDA ordinario sin considerar el ingreso extraordinario por la venta de parte de [MeaningCloud](#), así como enajenaciones de inmovilizado y otros resultados que suman **1,7 M€ adicionales de EBITDA**.

(**) Deuda Neta = Deuda Bancaria L/P + Deuda Bancaria C/P - Tesorería y Efectivo

Distribución de nuestras Ventas

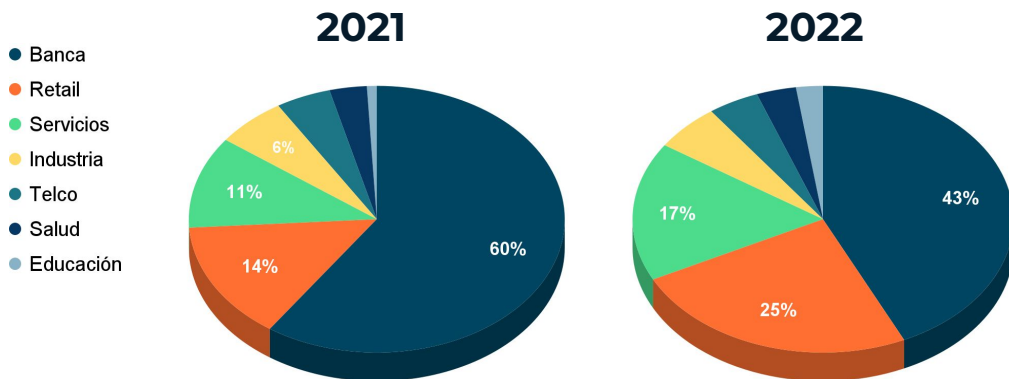
Geografías

Seguimos creciendo en todas las geografías, con especial relevancia en EMEA y LATAM, superando el 70% en ambas. EMEA representa el 69% de las ventas y USA el 25%.

(Millones de Euros)	FY 21	FY 22	% Variación
EMEA	35,8	62,1	73,5%
LATAM	3,7	6,5	75,6%
USA y APC	19,7	23,4	18,9%
Total	59,2	92,0	

Sectores

Seguimos diversificando las ventas, con un crecimiento importante de más de 10 puntos en Retail.

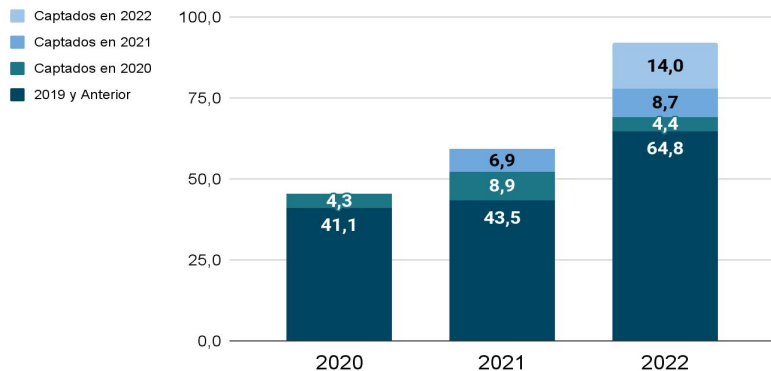


Recurrencia y captación de nuevos clientes

Recurrencia

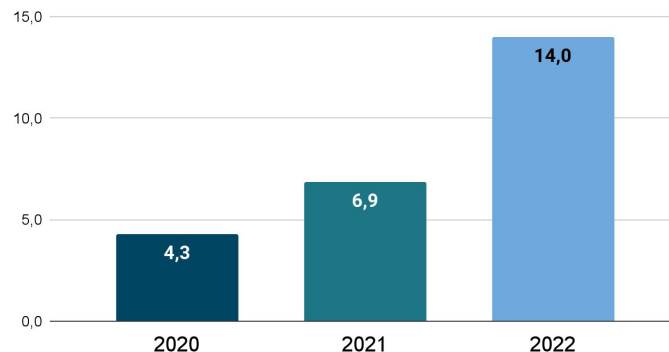
La base de clientes recurrentes de Sngular supone más del 85% de los ingresos año tras año.

Entre 2019 y 2022, los ingresos procedentes de clientes recurrentes han crecido con una TACC del +12% anual.



Ingresos de Clientes Nuevos

Fuerte capacidad de captación de nuevos clientes, que en el ejercicio 2022 asciende a 14,0 M Eur, aportados en parte por las nuevas adquisiciones del grupo.



Crecimiento Orgánico e Inorgánico

	Total 2021	2022 Orgánico (**)	Crecimiento Orgánico	Total 2022	Crecimiento Total
Ventas	59,2 M€	81,6 M€	37,9%	92,0 M€	55,4 %
EBITDA Ordinario	8,7 M€	11,4 M€	31,0%	13,0 M€	50,0 %
% Ebitda ordinario / Ingresos	14,6 %	14,0 %		14,1 %	
EBITDA total (con extraordinarios (*)	9,7 M€			14,6 M€	50,5 %
% Ebitda total / Ingresos	16,4 %			15,9 %	

- + El **crecimiento orgánico** entre los ejercicios 2022 y 2021 asciende a un **38% en ventas** y un **31% en EBITDA**, dentro de un **crecimiento total 2022 vs 2021** de un 56% en ventas y un 53% en EBITDA.
- + Las adquisiciones de las empresas **Acilia, Corunet, Atlera y Belike** aportan conjuntamente al ejercicio 2022 unos **10,4 M Eur** en ventas, y **1,6 M Eur** en EBITDA. La última incorporación al grupo, **Belike**, se ha formalizado en noviembre 2022, aportando un equipo superior a 40 personas, y una facturación anual superior a los dos millones de euros.
- + Se mantiene un ratio de **EBITDA/Ventas superior al 14%** a pesar de que aún no se han terminado de consolidar las empresas adquiridas durante 2021 y 2022.

(*) 2021 incluye ingreso extraordinario por la condonación del gobierno USA de préstamo 1M€. En 2022 se incluye beneficio extraordinario por la desinversión de la parte minoritaria en **MeaningCloud** por **1,7 M€ adicionales de EBITDA**.

(**) Sin incluir adquisiciones 2022

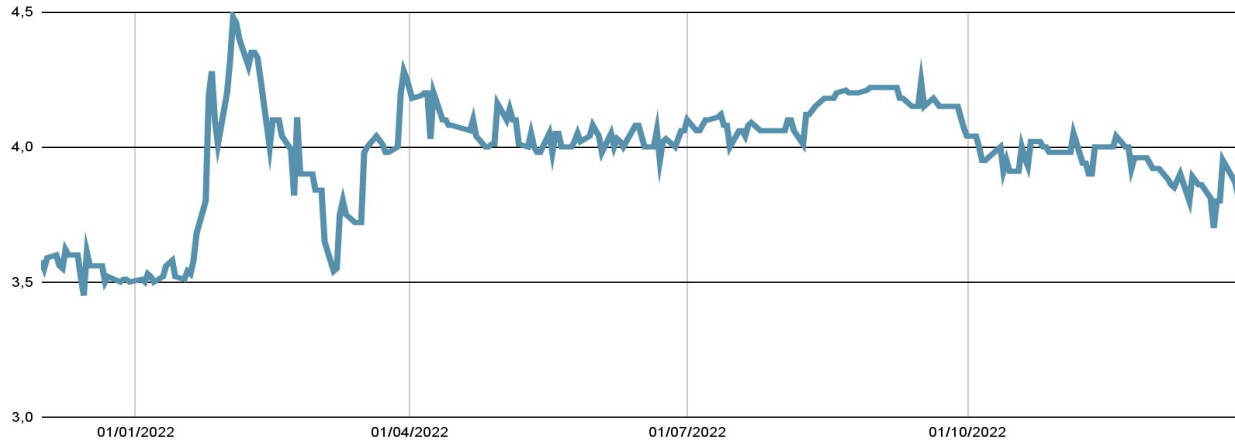
Cash Flow

- + Durante el ejercicio 2022 **se han adquirido las sociedades Corunet, Acilia, Atlera y Belike**, así como incrementado la participación en la sociedad **TeamLabs**, por un total de **20,7 M Eur**, financiadas con los fondos proporcionados por la ampliación de capital de Noviembre 2021 (18 M Eur).
- + Una vez consumidos los fondos de la ampliación de capital, y dado el reducido endeudamiento que tiene la compañía, se ha incurrido en nueva deuda para continuar con el crecimiento inorgánico (6 M Eur a 5 años con un tipo fijo del 2,75%). Adicionalmente se ha dispuesto de mayores pólizas por 4,8 M Eur.
- + Durante 2022 se ha procedido a la desinversión en una participada de Sngular Ventures (**MeaningCloud**) que ha generado **1,7 M Eur de resultado extraordinario**.
- + El incremento en circulante obedece a las adquisiciones y al crecimiento en ventas de la compañía.

(Millones de Euros)	2021	2022
ACTIVIDAD DE EXPLOTACIÓN	6,0	0,3
<i>Rdo. Antes de Impuestos</i>	7,7	9,7
<i>Amortización y TREI</i>	0,7	2,6
<i>Cambios en Capital Circulante</i>	-0,6	-11,5
<i>Pagos IS e Intereses</i>	-1,8	-0,5
ACTIVIDAD DE INVERSIÓN	-7,8	-19,0
<i>Inversiones</i>	-7,8	-20,7
<i>Desinversiones</i>	0,0	1,7
ACTIVIDAD DE FINANCIACIÓN	18,2	5,6
<i>Instrumentos de Patrimonio</i>	16,5	-2,2
<i>Emisión Deuda</i>	5,1	10,8
<i>Devolución Deuda</i>	-3,3	-3,0
VARIACIONES DE LOS TIPOS DE CAMBIO	0,0	0,0
VARIACIÓN DEL FLUJO DE EFECTIVO	16,5	-13,1
Efectivo al Comienzo del Ejercicio	3,4	19,9
Efectivo al Final del Ejercicio	19,9	6,8

Seguimiento Cotización BME Growth

- + Incorporación a **BME Growth** con fecha 1 de Diciembre 2021, con un precio de salida **3,00 euros/acción**.
- + A cierre del ejercicio 2022 el precio era de **3,95 euros/acción** (Subida de un **13%** con respecto al cierre de 2021).
- + Se propone el pago de un **dividendo de 0,04 Euros/Acción** con cargo a los resultados de 2022



Gracias

