

Singular People, S.A.

Cuentas anuales e informe de gestión
correspondientes al ejercicio 2023
junto con el Informe de Auditoría
independiente de cuentas anuales

2 de abril de 2024



SINGULAR PEOPLE, S.A.

Cuentas Anuales e Informe de Gestión correspondientes al ejercicio 2023 junto al Informe de Auditoría Independiente de Cuentas Anuales

INFORME DE AUDITORÍA INDEPENDIENTE DE CUENTAS ANUALES

CUENTAS ANUALES CORRESPONDIENTES AL EJERCICIO 2023:

- Balance al 31 de diciembre de 2023 y 2022
- Cuenta de Pérdidas y Ganancias correspondientes a los ejercicios 2023 y 2022
- Estado de Cambios en el Patrimonio Neto correspondiente a los ejercicios 2023 y 2022
- Estado de Flujos de Efectivo correspondientes a los ejercicios 2023 y 2022
- Memoria del ejercicio 2023

INFORME DE GESTIÓN CORRESPONDIENTE AL EJERCICIO 2023



SINGULAR PEOPLE, S.A.

Informe de Auditoría Independiente de Cuentas Anuales

Informe de Auditoría de Cuentas Anuales emitido por un auditor independiente

A los Accionistas de **Singular People, S.A.**:

Informe sobre las cuentas anuales

Opinión

Hemos auditado las cuentas anuales de **Singular People, S.A.** (la Sociedad), que comprenden el balance a 31 de diciembre de 2023, la cuenta de pérdidas y ganancias, el estado de cambios en el patrimonio neto, el estado de flujos de efectivo y la memoria correspondientes al ejercicio anual terminado en dicha fecha.

En nuestra opinión, las cuentas anuales adjuntas expresan, en todos los aspectos significativos, la imagen fiel del patrimonio y de la situación financiera de la Sociedad a 31 de diciembre de 2023, así como de sus resultados y flujos de efectivo correspondientes al ejercicio anual terminado en dicha fecha, de conformidad con el marco normativo de información financiera que resulta de aplicación (que se identifica en la nota 2 a) de la memoria) y, en particular, con los principios y criterios contables contenidos en el mismo.

Fundamento de la opinión

Hemos llevado a cabo nuestra auditoría de conformidad con la normativa reguladora de la actividad de auditoría de cuentas vigente en España. Nuestras responsabilidades de acuerdo con dichas normas se describen más adelante en la sección *Responsabilidades del auditor en relación con la auditoría de las cuentas anuales* de nuestro informe.

Somos independientes de la Sociedad de conformidad con los requerimientos de ética, incluidos los de independencia, que son aplicables a nuestra auditoría de las cuentas anuales en España según lo exigido por la normativa reguladora de la actividad de auditoría de cuentas. En este sentido, no hemos prestado servicios distintos a los de la auditoría de cuentas ni han concurrido situaciones o circunstancias que, de acuerdo con lo establecido en la citada normativa reguladora, hayan afectado a la necesaria independencia de modo que se haya visto comprometida.

Consideramos que la evidencia de auditoría que hemos obtenido proporciona una base suficiente y adecuada para nuestra opinión.

Cuestiones clave de la auditoría

Las cuestiones clave de la auditoría son aquellas cuestiones que, según nuestro juicio profesional, han sido de la mayor significatividad en nuestra auditoría de las cuentas anuales del periodo actual. Estas cuestiones han sido tratadas en el contexto de nuestra auditoría de las cuentas anuales en su conjunto, y en la formación de nuestra opinión sobre éstas, y no expresamos una opinión por separado sobre esas cuestiones.

Cuestión clave de la auditoría	Respuesta de auditoría
<p><i>Valoración de las inversiones en participaciones del grupo y recuperabilidad de los saldos con empresas del grupo</i></p>	<p>Hemos llevado a cabo, entre otros, los siguientes procedimientos de auditoría:</p> <ul style="list-style-type: none">- Entendimiento de las políticas contables y del proceso de estimación del importe recuperable en relación con la valoración de las participaciones en empresas del grupo.- Obtención de la confirmación de las empresas de grupo y entidades vinculadas de los saldos registrados con las mismas.- Análisis de los estados financieros y planes de negocio, así como discusión con la Dirección de la Sociedad sobre los mismos, de forma que nos permita concluir acerca de la capacidad financiera y solvencia de estas entidades del grupo y vinculadas. En aquellos casos en los que existan indicios de deterioro, análisis del valor recuperable, para lo que se evalúa la fiabilidad de los datos utilizados por la Dirección al preparar las proyecciones y se analiza si las hipótesis utilizadas están adecuadamente fundamentadas, comparándolo con la información disponible más reciente.

Cuestión clave de la auditoría	Respuesta de auditoría
	<ul style="list-style-type: none">- Comprobación de que la información revelada en las cuentas anuales cumple con los requerimientos del marco normativo de información financiera aplicable.

Otra información: Informe de gestión

La otra información comprende exclusivamente el informe de gestión del ejercicio terminado el 31 de diciembre de 2023, cuya formulación es responsabilidad de los Administradores de la Sociedad y no forma parte integrante de las cuentas anuales.

Nuestra opinión de auditoría sobre las cuentas anuales no cubre el informe de gestión. Nuestra responsabilidad sobre el informe de gestión, de conformidad con lo exigido por la normativa reguladora de la actividad de auditoría de cuentas, consiste en evaluar e informar sobre la concordancia del informe de gestión con las cuentas anuales, a partir del conocimiento de la entidad obtenido en la realización de la auditoría de las citadas cuentas, así como en evaluar e informar de si el contenido y presentación del informe de gestión son conformes a la normativa que resulta de aplicación. Si, basándonos en el trabajo que hemos realizado, concluimos que existen incorrecciones materiales, estamos obligados a informar de ello.

Sobre la base del trabajo realizado, según lo descrito en el párrafo anterior, la información que contiene el informe de gestión concuerda con la de las cuentas anuales del ejercicio 2023 y su contenido y presentación son conformes a la normativa que resulta de aplicación.

Responsabilidades de los Administradores y de la comisión de auditoría en relación con las cuentas anuales

Los Administradores son responsables de formular las cuentas anuales adjuntas, de forma que expresen la imagen fiel del patrimonio, de la situación financiera y de los resultados de la Sociedad, de conformidad con el marco normativo de información financiera aplicable a la entidad en España, y del control interno que consideren necesario para permitir la preparación de cuentas anuales libres de incorrección material, debida a fraude o error.

En la preparación de las cuentas anuales, los Administradores son responsables de la valoración de la capacidad de la Sociedad para continuar como empresa en funcionamiento, revelando, según corresponda, las cuestiones relacionadas con la empresa en funcionamiento y utilizando el principio contable de empresa en funcionamiento excepto si los Administradores tienen intención de liquidar la Sociedad o de cesar sus operaciones, o bien no exista otra alternativa realista.

La comisión de auditoría es responsable de la supervisión del proceso de elaboración y presentación de las cuentas anuales.

Responsabilidades del auditor en relación con la auditoría de las cuentas anuales

Nuestros objetivos son obtener una seguridad razonable de que las cuentas anuales en su conjunto están libres de incorrección material, debida a fraude o error, y emitir un informe de auditoría que contiene nuestra opinión.

Seguridad razonable es un alto grado de seguridad, pero no garantiza que una auditoría realizada de conformidad con la normativa reguladora de la actividad de auditoría de cuentas vigente en España siempre detecte una incorrección material cuando existe. Las incorrecciones pueden deberse a fraude o error y se consideran materiales si, individualmente o de forma agregada, puede preverse razonablemente que influyan en las decisiones económicas que los usuarios toman basándose en las cuentas anuales.

Como parte de una auditoría de conformidad con la normativa reguladora de la actividad de auditoría de cuentas vigente en España, aplicamos nuestro juicio profesional y mantenemos una actitud de escepticismo profesional durante toda la auditoría. También:

- Identificamos y valoramos los riesgos de incorrección material en las cuentas anuales, debida a fraude o error, diseñamos y aplicamos procedimientos de auditoría para responder a dichos riesgos y obtenemos evidencia de auditoría suficiente y adecuada para proporcionar una base para nuestra opinión. El riesgo de no detectar una incorrección material debida a fraude es más elevado que en el caso de una incorrección material debida a error, ya que el fraude puede implicar colusión, falsificación, omisiones deliberadas, manifestaciones intencionadamente erróneas, o la elusión del control interno.
- Obtenemos conocimiento del control interno relevante para la auditoría con el fin de diseñar procedimientos de auditoría que sean adecuados en función de las circunstancias, y no con la finalidad de expresar una opinión sobre la eficacia del control interno de la Entidad.
- Evaluamos si las políticas contables aplicadas son adecuadas y la razonabilidad de las estimaciones contables y la correspondiente información revelada por los Administradores.
- Concluimos sobre si es adecuada la utilización, por los Administradores, del principio contable de empresa en funcionamiento y, basándonos en la evidencia de auditoría obtenida, concluimos sobre si existe o no una incertidumbre material relacionada con hechos o con condiciones que pueden generar dudas significativas sobre la capacidad de la Sociedad para continuar como empresa en funcionamiento. Si concluimos que existe una incertidumbre material, se requiere que llamemos la atención en nuestro informe de auditoría sobre la correspondiente información revelada en las cuentas anuales o, si dichas revelaciones no son adecuadas, que expresemos una opinión modificada. Nuestras conclusiones se basan en la evidencia de auditoría obtenida hasta la fecha de nuestro informe de auditoría. Sin embargo, los hechos o condiciones futuros pueden ser la causa de que la Sociedad deje de ser una empresa en funcionamiento.

- Evaluamos la presentación global, la estructura y el contenido de las cuentas anuales, incluida la información revelada, y si las cuentas anuales representan las transacciones y hechos subyacentes de un modo que logran expresar la imagen fiel.

Nos comunicamos con la comisión de auditoría de la Entidad en relación con, entre otras cuestiones, el alcance y el momento de realización de la auditoría planificados y los hallazgos significativos de la auditoría, así como cualquier deficiencia significativa del control interno que identificamos en el transcurso de la auditoría.

También proporcionamos a la comisión de auditoría de la Entidad una declaración de que hemos cumplido los requerimientos de ética aplicables, incluidos los de independencia, y nos hemos comunicado con la misma para informar de aquellas cuestiones que razonablemente puedan suponer una amenaza para nuestra independencia y, en su caso, de las correspondientes salvaguardas.

Entre las cuestiones que han sido objeto de comunicación a la comisión de auditoría de la Entidad, determinamos las que han sido de la mayor significatividad en la auditoría de las cuentas anuales del periodo actual y que son, en consecuencia, las cuestiones clave de la auditoría.

Describimos esas cuestiones en nuestro informe de auditoría salvo que las disposiciones legales o reglamentarias prohíban revelar públicamente la cuestión.

Informe sobre otros requerimientos legales y reglamentarios

Informe adicional para la Comisión de auditoría

La opinión expresada en este informe es coherente con lo manifestado en nuestro informe adicional para la comisión de auditoría de la Sociedad de fecha 15 de marzo 2024.

Periodo de contratación

La Junta General de Accionistas celebrada el 22 de junio de 2023 nos nombró como auditores por un periodo de 1 año, para el ejercicio finalizado el 31 de diciembre de 2023.

Con anterioridad, fuimos designados por acuerdos de la Junta General de Accionistas por periodos de 3 años, realizando el trabajo de auditoría de cuentas de forma ininterrumpida desde el ejercicio finalizado el 31 de diciembre de 2017.

Servicios prestados

Los servicios, distintos de la auditoría de cuentas, se indican en la nota 19.2 de la memoria de las cuentas anuales.

BDO Auditores, S.L.P.

José María Silva Alcaide
Socio - Auditor de Cuentas
Nº ROAC 16048

2 de abril de 2024

Nº ROAC S1273

Domicilio social en Barcelona, C/ San Elías, escalera B, 8ª planta, 08006



BDO AUDITORES, S.L.P

2024 Núm. 11/24/00385

SELLO CORPORATIVO: 96,00 EUR

Informe de auditoría de cuentas sujeto
a la normativa de auditoría de cuentas
española o internacional



SINGULAR PEOPLE, S.A.

Cuentas anuales al 31 de
diciembre de 2023

SNGULAR

SINGULAR PEOPLE, S.A.
BALANCE AL 31 DE DICIEMBRE DE 2023
(Expresado en euros)

ACTIVO	Notas	31/12/2023	31/12/2022
ACTIVO NO CORRIENTE		29.708.267	32.385.021
Inmovilizado intangible	nota 6	51.285	56.966
Aplicaciones informáticas		51.285	56.966
Inmovilizado material	nota 7	15.471	11.309
Instalaciones técnicas y otro inmovilizado material		15.471	11.309
Inversiones en empresas del grupo y asociadas a largo plazo		29.213.571	31.989.271
Instrumentos de patrimonio	nota 12	29.213.571	31.989.271
Inversiones financieras a largo plazo	nota 8	99.913	127.449
Instrumentos de patrimonio		99.913	99.913
Otros activos financieros		-	27.536
Activos por Impuesto diferido	nota 15	328.027	200.026
ACTIVO CORRIENTE		15.931.337	14.543.740
Deudores comerciales y otras cuentas a cobrar		2.997.642	1.976.220
Clientes por ventas y prestaciones de servicios	nota 8	108.223	516.478
Clientes empresas del grupo y asociadas	notas 8 y 18.1	1.964.833	479.342
Otros créditos con las Administraciones Públicas	nota 15	924.586	980.400
Inversiones en empresas del grupo y asociadas a corto plazo	notas 8 y 18.1	9.494.872	10.516.422
Créditos a empresas		6.248.101	7.922.082
Otros activos financieros		3.246.771	2.594.340
Inversiones financieras a corto plazo	nota 8	2.421.536	27.536
Créditos a empresas		2.421.536	27.536
Periodificaciones a corto plazo		177.632	87.128
Efectivo y otros activos líquidos equivalentes	nota 8	839.655	1.936.434
Tesorería		839.655	1.936.434
TOTAL ACTIVO		45.639.604	46.928.761

Las cuentas anuales de la Sociedad, que forman una sola unidad, comprenden el balance, la cuenta de pérdidas y ganancias, el estado de cambios en el patrimonio neto, el estado de flujos de efectivo y la memoria adjunta que consta de 21 notas.

SNGULAR

SINGULAR PEOPLE, S.A.
BALANCE AL 31 DE DICIEMBRE DE 2023
 (Expresado en euros)

PASIVO	Notas	31/12/2023	31/12/2022
PATRIMONIO NETO		34.734.110	34.346.949
Fondos propios		34.734.110	34.346.949
Capital	nota 9.1	5.385.253	5.385.253
Capital escriturado		5.385.253	5.385.253
Prima de emisión	nota 9.2	18.872.615	18.872.615
Reservas	nota 9.3	10.945.725	7.731.157
Legal y estatutarias		1.058.086	553.918
Otras reservas		9.887.639	7.177.239
(Acciones y participaciones en patrimonio propias)	nota 9.4	(3.474.311)	(2.683.757)
Resultado del ejercicio		3.004.828	5.041.681
PASIVO NO CORRIENTE		5.142.857	10.092.088
Deudas a largo plazo	nota 10	5.142.857	10.092.088
Deudas con entidades de crédito		5.142.857	6.202.088
Otros pasivos financieros		-	3.890.000
PASIVO CORRIENTE		5.762.637	2.489.724
Provisiones a corto plazo	nota 20	179.594	152.851
Otras provisiones		179.594	152.851
Deudas a corto plazo	nota 10	5.012.132	2.098.811
Deudas con entidades de crédito		1.060.560	1.263.811
Otros pasivos financieros		3.951.572	835.000
Acreeedores comerciales y otras cuentas a pagar		570.911	238.062
Proveedores, empresas del grupo y asociadas	notas 10 y 18.1	-	20.196
Acreeedores varios	nota 10	206.162	99.695
Personal (remuneraciones pendientes de pago)	nota 10	286.226	96.014
Otras deudas con las Administraciones Públicas	nota 15	78.523	22.157
TOTAL PATRIMONIO NETO Y PASIVO		45.639.604	46.928.761

Las cuentas anuales de la Sociedad, que forman una sola unidad, comprenden el balance, la cuenta de pérdidas y ganancias, el estado de cambios en el patrimonio neto, el estado de flujos de efectivo y la memoria adjunta que consta de 21 notas.

SINGULAR PEOPLE, S.A.
CUENTA DE PÉRDIDAS Y GANANCIAS CORRESPONDIENTE
AL EJERCICIO 2023
 (Expresada en euros)

	Notas	31/12/2023	31/12/2022
Importe neto de la cifra de negocio	nota 16 a)	6.373.850	6.811.240
Prestaciones de servicios		6.373.850	6.811.240
Gastos de personal	nota 16 b)	(856.154)	(428.927)
Sueldos, salarios y asimilados		(748.091)	(371.529)
Cargas sociales		(108.063)	(57.398)
Otros gastos de explotación	nota 16 c)	(1.606.388)	(1.051.059)
Servicios exteriores		(1.595.816)	(946.030)
Tributos		(10.572)	(3.542)
Pérdidas, deterioro y variación de provisiones por operaciones comerciales		-	(101.487)
Amortización del inmovilizado	nota 6 y 7	(7.454)	(1.106)
Deterioro y resultado por enajenaciones de participaciones en empresas del grupo		(736.015)	(161.603)
Deterioro y resultado por enajenaciones de las sociedades participadas	nota 12	(736.015)	(161.603)
Deterioro y resultado por enajenaciones de instrumentos financieros	nota 16 d)	-	(250.867)
Deterioros y pérdidas		-	(332.235)
Resultados por enajenaciones y otras		-	81.368
Otros resultados	nota 16 e)	(6.776)	3.152
RESULTADO DE EXPLOTACIÓN		3.161.063	4.920.830
Ingresos financieros	nota 16 f)	26.564	40.217
Ingresos de participaciones en instrumentos de patrimonio, empresas del grupo y asociadas.		6.564	40.217
Gastos financieros		(161.664)	(107.994)
Por deudas con empresas del grupo y asociadas	notas 16 f) y 18.2	-	(2.590)
Por deudas con terceros	nota 16 f)	(161.664)	(105.404)
Diferencias de cambio	nota 14 y 16 f)	(147.119)	154.189
RESULTADO FINANCIERO		(282.219)	86.412
RESULTADO ANTES DE IMPUESTOS		2.878.844	5.007.242
Impuesto sobre beneficios	nota 15	125.984	34.439
RESULTADO DEL EJERCICIO PROCEDENTE DE OPERACIONES CONTINUADAS		3.004.828	5.041.681
RESULTADO DEL EJERCICIO		3.004.828	5.041.681

Las cuentas anuales de la Sociedad, que forman una sola unidad, comprenden el balance, la cuenta de pérdidas y ganancias, el estado de cambios en el patrimonio neto, el estado de flujos de efectivo y la memoria adjunta que consta de 21 notas.

SINGULAR PEOPLE, S.A.
ESTADO DE CAMBIOS EN EL PATRIMONIO NETO
 (Expresado en euros)

A) ESTADO DE INGRESOS Y GASTOS RECONOCIDOS
 CORRESPONDIENTE AL EJERCICIO 2023

	Notas	31/12/2023	31/12/2022
A) RESULTADO DE LA CUENTA DE PÉRDIDAS Y GANANCIAS		3.004.828	5.041.681
Ingresos y gastos imputados directamente al patrimonio neto		-	-
B) TOTAL INGRESOS Y GASTOS IMPUTADOS DIRECTAMENTE EN EL PATRIMONIO NETO		-	-
Transferencias a la cuenta de pérdidas y ganancias		-	-
C) TOTAL TRANSFERENCIAS A LA CUENTA DE PÉRDIDAS Y GANANCIAS		-	-
TOTAL INGRESOS Y GASTOS RECONOCIDOS (A+B+C)		3.004.828	5.041.681

Las cuentas anuales de la Sociedad, que forman una sola unidad, comprenden el balance, la cuenta de pérdidas y ganancias, el estado de cambios en el patrimonio neto, el estado de flujos de efectivo y la memoria adjunta que consta de 21 notas.

SINGULAR PEOPLE, S.A.
ESTADO DE CAMBIOS EN EL PATRIMONIO NETO
 (Expresado en euros)

B) ESTADO TOTAL DE CAMBIOS EN EL PATRIMONIO NETO DEL EJERCICIO 2022

	Capital Escriturado	Prima de emisión	Reservas	(Acciones y participaciones en patrimonio propias)	Resultado del ejercicio	Total
SALDO INICIO DEL AÑO 2022	5.385.253	18.872.615	2.211.104	(614.562)	5.103.329	30.957.739
Total ingresos y gastos reconocidos	-	-	-	-	5.041.681	5.041.681
Operaciones con socios y propietarios	-	-	422.570	(2.069.195)	-	(1.646.625)
Operaciones con acciones o participaciones propias (nota 9.4)	-	-	422.570	(2.069.195)	-	(1.646.625)
Otras variaciones del patrimonio neto			5.097.483	-	(5.103.329)	(5.846)
Distribución del resultado del ejercicio anterior	-	-	5.103.329	-	(5.103.329)	-
Otras variaciones	-	-	(5.846)	-	-	(5.846)
SALDO FINAL DEL AÑO 2022	5.385.253	18.872.615	7.731.157	(2.683.757)	5.041.681	34.346.949

Las cuentas anuales de la Sociedad, que forman una sola unidad, comprenden el balance, la cuenta de pérdidas y ganancias, el estado de cambios en el patrimonio neto, el estado de flujos de efectivo y la memoria adjunta que consta de 21 notas.

SNGULAR

SINGULAR PEOPLE, S.A.
ESTADO DE CAMBIOS EN EL PATRIMONIO NETO
 (Expresado en euros)

B) ESTADO TOTAL DE CAMBIOS EN EL PATRIMONIO NETO DEL EJERCICIO 2023

	Capital Escriturado	Prima de emisión	Reservas	(Acciones y participaciones en patrimonio propias)	Resultado del ejercicio	Total
SALDO INICIO DEL AÑO 2023	5.385.253	18.872.615	7.731.157	(2.683.757)	5.041.681	34.346.949
Total ingresos y gastos reconocidos	-	-	-	-	3.004.828	3.004.828
Operaciones con socios y propietarios	-	-	326.988	(790.554)	-	(463.566)
Operaciones con acciones o participaciones propias (nota 9.4)	-	-	326.988	(790.554)	-	(463.566)
Otras variaciones del patrimonio neto	-	-	-	-	-	-
Distribución del resultado del ejercicio anterior	-	-	2.887.580	-	(5.041.681)	(2.154.101)
Otras variaciones	-	-	2.887.580	-	(5.041.681)	(2.154.101)
SALDO FINAL DEL AÑO 2023	5.385.253	18.872.615	10.945.725	(3.474.311)	3.004.828	34.734.110

Las cuentas anuales de la Sociedad, que forman una sola unidad, comprenden el balance, la cuenta de pérdidas y ganancias, el estado de cambios en el patrimonio neto, el estado de flujos de efectivo y la memoria adjunta que consta de 21 notas.

SNGULAR

SINGULAR PEOPLE, S.A.
ESTADO DE FLUJOS DE EFECTIVO CORRESPONDIENTES AL EJERCICIO 2023
 (Expresado en euros)

Notas	31/12/2023	31/12/2022
FLUJOS DE EFECTIVO DE LAS ACTIVIDADES DE EXPLOTACIÓN		
Resultado del ejercicio antes de impuestos	2.878.844	5.007.242
Ajustes al resultado	(2.061.376)	(1.944.486)
Amortización del inmovilizado	7.454	1.106
Ingresos financieros	(26.564)	(40.217)
Gastos financieros	161.664	107.994
Correcciones valorativas por deterioro	-	433.722
Variación de provisiones	306.826	228.617
Resultados por bajas y enajenaciones de instrumentos financieros	-	(26.296)
Otros ingresos y gastos	(2.510.756)	(2.649.412)
Cambios en el capital corriente	(1.085.903)	(303.503)
Deudores y otras cuentas a cobrar	(1.021.422)	374.320
Otros activos corrientes	(90.504)	(57.562)
Acreedores y otras cuentas a pagar	26.023	(620.261)
Otros flujos de efectivo de las actividades de explotación	2.784.211	2.720.519
Pago de intereses	(161.664)	(107.994)
Cobro de dividendos	2.594.340	2.787.611
Cobro de intereses	353.552	40.217
Cobros (pagos) por impuesto sobre beneficios	(2.017)	685
Flujos de efectivo de las actividades de explotación	2.515.776	5.479.772
FLUJOS DE EFECTIVO DE LAS ACTIVIDADES DE INVERSIÓN		
Pagos por inversiones	(180.656)	(17.730.852)
Empresas del grupo y asociadas	(174.721)	(14.420.010)
Inmovilizado intangible	-	(56.966)
Inmovilizado material	(5.935)	(7.314)
Otros activos financieros	-	(3.246.562)
Cobros por desinversiones	1.701.517	95.591
Empresas del grupo y asociadas	1.673.981	68.590
Otros activos financieros	27.536	27.001
Flujos de efectivo de las actividades de inversión	1.520.861	(17.635.261)

	Notas	31/12/2023	31/12/2022
FLUJOS DE EFECTIVO DE LAS ACTIVIDADES DE FINANCIACIÓN			
Cobros y pagos por instrumentos de patrimonio		(790.554)	(1.652.472)
Adquisición de instrumentos de patrimonio propio	nota 9	(790.554)	(2.069.195)
Enajenación de instrumentos de patrimonio propio	nota 9	-	416.723
Cobros y pagos por instrumentos de pasivo financiero		(2.188.761)	3.810.034
Emisión:			
- Deudas con entidades de crédito	nota 10	-	6.000.000
Devolución:			
- Deudas con entidades de crédito		(1.262.482)	(2.189.966)
- Otras deudas		(926.279)	-
Pagos por dividendos y remuneraciones de otros instrumentos de patrimonio		(2.154.101)	-
Dividendos		(2.154.101)	-
Flujos de efectivo de las actividades de financiación		(5.133.416)	2.157.562
EFFECTO DE LAS VARIACIONES DE LOS TIPOS DE CAMBIO			
		-	-
AUMENTO NETO DEL EFECTIVO O EQUIVALENTES			
		(1.096.779)	(9.997.927)
Efectivo o equivalentes al comienzo del ejercicio		1.936.434	11.934.361
Efectivo o equivalentes al final del ejercicio	nota 8.1	839.655	1.936.434

Las cuentas anuales de la Sociedad, que forman una sola unidad, comprenden el balance, la cuenta de pérdidas y ganancias, el estado de cambios en el patrimonio neto, el estado de flujos de efectivo y la memoria adjunta que consta de 21 notas.

SINGULAR PEOPLE, S.A.
MEMORIA DEL EJERCICIO 2023

NOTA 1. CONSTITUCIÓN, ACTIVIDAD Y RÉGIMEN LEGAL DE LA SOCIEDAD

La compañía mercantil SINGULAR PEOPLE S.A. (en adelante, la Sociedad) fue constituida, por tiempo indefinido, el día 27 de marzo de 2014 en la ciudad de Madrid, ante el notario Don Gonzalo Sauca Polanco bajo el nº 2.936 de los de su protocolo.

Su domicilio social y fiscal radica en Madrid, en la calle Labastida 1, lugar donde se centraliza principalmente la gestión de sus negocios. El número de Identificación Fiscal es A-86978988. La Sociedad está inscrita en el Registro Mercantil de Madrid, Tomo 32133 de Sociedades, Folio 168, Hoja M-578287.

El objeto social es la prestación de servicios como Sociedad Holding del Grupo Singular, siendo sus ingresos ordinarios los intereses y dividendos obtenidos de las sociedades participadas. Intervenir, promocionar, administrar, gestionar y/o asesorar empresas. Tenencia, compraventa, administración, gestión y explotación de participaciones, acciones, títulos y valores de sociedades mercantiles por cuenta propia, salvo que precisen autorización especial. Investigación, desarrollo e innovación. Actividades científicas y técnicas.

Singular People, S.A. tiene sus acciones admitidas a cotización en el BME Growth (anteriormente denominado Mercado Alternativo Bursátil).

Tal y como se describe en la nota 12, la Sociedad posee participaciones en sociedades dependientes. Como consecuencia de ello la Sociedad es dominante de un Grupo de sociedades de acuerdo con la legislación vigente. La presentación de cuentas anuales consolidadas es necesaria, de acuerdo con principios y normas contables generalmente aceptados, para presentar la imagen fiel de la situación financiera y de los resultados de las operaciones, de los cambios en el patrimonio neto y de los flujos de efectivo del Grupo.

Las cuentas anuales consolidadas del ejercicio anual terminado al 31 de diciembre de 2023, así como el correspondiente informe de auditoría serán depositadas en el Registro Mercantil de Madrid.

Los Administradores han formulado el 21 de marzo de 2024 las cuentas anuales consolidadas de Singular People, S.A. y Sociedades dependientes del ejercicio 2023, que muestran unos beneficios consolidados de 7.308.876 euros y un patrimonio neto consolidado de 44.810.041 euros.

La Sociedad se rige por sus estatutos sociales y por la vigente Ley de Sociedades de Capital.

NOTA 2. BASES DE PRESENTACIÓN

a) Imagen fiel y marco normativo de información financiera

Las cuentas anuales se han formulado a partir de los registros contables de la Sociedad y se han preparado de acuerdo con la legislación mercantil vigente y con las normas establecidas en el Plan General de Contabilidad aprobado mediante Real Decreto 1514/2007 y las modificaciones incorporadas, con objeto de mostrar la imagen fiel del patrimonio y de la situación financiera al 31 de diciembre de 2022 y de los resultados de sus operaciones correspondientes y de los flujos de efectivo al ejercicio anual terminado en esa fecha.

Estas cuentas anuales se han formulado por los Administradores de la Sociedad de acuerdo con el marco normativo de información financiera aplicable a la Sociedad, que es el establecido en:

- Código de Comercio y la restante legislación mercantil.
- Plan General de Contabilidad aprobado por el Real Decreto 1514/2007, modificado por el Real Decreto 1159/2010, de 17 de septiembre, por el Real Decreto 602/2016, de 2 de diciembre y por el Real Decreto 1/2021, de 12 de enero.
- Las normas de obligado cumplimiento aprobadas por el Instituto de Contabilidad y Auditoría de Cuentas en desarrollo del Plan General de Contabilidad y sus normas complementarias.
- El resto de la normativa contable española que resulte de aplicación.

Las cuentas anuales adjuntas han sido obtenidas de los registros contables de la Sociedad y se presentan de acuerdo con el marco normativo de información financiera que le resulta de aplicación y en particular, los principios y criterios contables en él contenidos, de forma que muestran la imagen fiel del patrimonio, de la situación financiera, de los resultados de la sociedad y de los flujos de efectivo habidos durante el correspondiente ejercicio.

Los Administradores de la Sociedad estiman que las cuentas anuales del ejercicio 2023, que han sido formuladas, serán aprobadas por la Junta General de Accionistas sin modificación alguna.

b) Comparación de la Información

Las cuentas anuales presentan a efectos comparativos, con cada una de las partidas del balance, de la cuenta de pérdidas y ganancias, del estado de cambios en el patrimonio neto, del estado de flujos de efectivo y de la memoria, además de las cifras del ejercicio 2023, las correspondientes al ejercicio anterior, que formaban parte de las cuentas anuales del ejercicio 2022 aprobadas por la Junta General de Accionistas de fecha 22 de junio de 2023.

c) Principios contables aplicados

Las cuentas anuales se han formulado aplicando los principios contables establecidos en el Código de Comercio y en el Plan General de Contabilidad.

No hay ningún principio contable, ni ningún criterio de valoración obligatorio, con efecto significativo, que haya dejado de aplicarse en su elaboración.

d) Moneda funcional y moneda de presentación

Las cuentas anuales se presentan en euros que es la moneda funcional y de presentación de la Sociedad.

e) Aspectos Críticos de la Valoración y estimación de la incertidumbre

La preparación de las cuentas anuales requiere la aplicación de estimaciones contables relevantes y la realización de juicios, estimaciones e hipótesis en el proceso de aplicación de las políticas contables de la Sociedad. En este sentido, se resumen a continuación un detalle de los aspectos que han implicado un mayor grado de juicio, complejidad o en los que las hipótesis y estimaciones son significativas para la preparación de las cuentas anuales.

(i) Estimaciones contables relevantes e hipótesis

Recuperabilidad de las inversiones en empresas de grupo (véase notas 8 y 18)

La determinación del valor recuperable de las inversiones en empresas del grupo implica un elevado juicio. El valor recuperable es el mayor del valor razonable menos los costes de venta y su valor en uso. Las estimaciones pueden tener un impacto significativo en los valores y en las pérdidas por deterioro de valor.

En el ejercicio 2023, la Sociedad ha analizado si exista evidencia objetiva de que el valor en libros de las inversiones en empresas del grupo no es recuperable. La determinación del valor recuperable implica el uso de estimaciones. El valor recuperable es el mayor del valor razonable menos costes de venta y su valor en uso. La Sociedad generalmente utiliza métodos de descuento de flujos de efectivo para determinar dichos valores. Las estimaciones, incluyendo la metodología empleada, pueden tener un impacto significativo en los valores y en la pérdida por deterioro de valor.

Vida útil de los activos materiales e intangibles (véase notas 6 y 7)

La dirección de la Sociedad determina las vidas útiles estimadas de las distintas clases de inmovilizado material e intangible. La dirección incrementará el cargo por amortización cuando las vidas útiles sean inferiores a las vidas estimadas anteriormente o amortizará o eliminará activos obsoletos que se hayan abandonado o vendido.

Impuesto sobre beneficios (véase nota 15)

El cálculo del impuesto sobre los beneficios requiere interpretaciones de la normativa fiscal aplicable a la Sociedad. Además, existen varios factores, ligados principalmente y no exclusivamente a los cambios en las leyes fiscales y a los cambios en las interpretaciones de las leyes fiscales en vigor, que requieren la realización de estimaciones por parte de la Dirección de la Sociedad.

Insolvencia de clientes (véase notas 8.2 y 16c)

La corrección valorativa por insolvencias de clientes, la revisión de saldos individuales en base a la calidad crediticia de los clientes, tendencias actuales del mercado y análisis histórico de las insolvencias a nivel agregado, implican un elevado juicio. Para determinar el componente específico del país de la corrección valorativa individual, se considera el rating crediticio del país, determinado en base a la información proporcionada por agencias externas. En relación a la corrección valorativa derivada del análisis agregado de la experiencia histórica de impagados, una reducción en el volumen de saldos implica una reducción de las correcciones valorativas y viceversa.

Como se indica en la nota 18.1, la Sociedad tiene saldos pendientes de cobro, entre otras, con las sociedades Singular People LLC y Singular People Europe, S.L. De acuerdo con las estimaciones y proyecciones de las que dispone la Sociedad, las previsiones de los flujos de caja de dichas sociedades permiten recuperar el valor de los activos registrados a 31 de diciembre de 2023.

(ii) Cambios de estimación

Asimismo, a pesar de que las estimaciones realizadas por los Administradores de la Sociedad se han calculado en función de la mejor información disponible al 31 de diciembre de 2023, es posible que acontecimientos que puedan tener lugar en el futuro obliguen a su modificación en los próximos ejercicios. El efecto en cuentas anuales de las modificaciones que, en su caso, se derivasen de los ajustes a efectuar durante los próximos ejercicios se registraría de forma prospectiva.

NOTA 3. DISTRIBUCIÓN DE RESULTADOS DE LA SOCIEDAD

La distribución de los beneficios de la Sociedad del ejercicio finalizado el 31 de diciembre de 2022, aprobada por la Junta General de Accionistas el 22 de junio de 2023 ha sido la siguiente:

	Euros
Base de reparto	
Beneficios del ejercicio 2022	5.041.680,87
Distribución	
A reserva legal	504.168,09
A reservas voluntarias	2.383.411,74
A dividendo	2.154.101,04
Total	5.041.680,87

La propuesta de distribución del resultado del ejercicio 2023, a presentar por los Administradores, es la que se muestra a continuación:

	Euros
Base de reparto	
Beneficios del ejercicio 2023	3.004.828,06
Distribución	
A reserva legal	18.964,79
A reservas voluntarias	831.762,23
A dividendo	2.154.101,04
Total	3.004.828,06

Los beneficios imputados directamente al patrimonio neto no pueden ser objeto de distribución, ni directa ni indirectamente.

Las reservas de la Sociedad designadas como de libre distribución, así como el beneficio del ejercicio, están sujetas, no obstante, a la limitación de que, como consecuencia de su distribución, el patrimonio neto no puede resultar inferior al capital social.

NOTA 4. NORMAS DE REGISTRO Y VALORACIÓN

Las principales normas de valoración utilizadas por la Sociedad en la elaboración de sus cuentas anuales para el ejercicio 2023, de acuerdo con las establecidas por el Plan General de Contabilidad, han sido las siguientes:

a) Transacción, saldos y flujos en moneda extranjera

Las transacciones en moneda extranjera se han convertido a euros aplicando al importe en moneda extranjera el tipo de cambio de contado en las fechas en las que se realizan.

Los activos y pasivos monetarios denominados en moneda extranjera se han convertido a euros aplicando el tipo existente al cierre del ejercicio, mientras que los no monetarios valorados a coste histórico, se han convertido aplicando el tipo de cambio de la fecha en la que tuvieron lugar las transacciones.

En la presentación del estado de flujos de efectivo, los flujos procedentes de transacciones en moneda extranjera se han convertido a euros aplicando al importe en moneda extranjera el tipo de cambio de contado en las fechas en las que se producen.

Las diferencias positivas y negativas que se ponen de manifiesto en la liquidación de las transacciones en moneda extranjera y en la conversión a euros de activos y pasivos monetarios denominados en moneda extranjera, se reconocen en resultados.

b) Inmovilizado intangible

Los bienes comprendidos en el inmovilizado intangible se valorarán por su coste, ya sea este el precio de adquisición o el coste de producción, minorado por la correspondiente amortización acumulada y, en su caso, por las pérdidas por deterioro que haya experimentado.

Los activos incluidos en el inmovilizado intangible figuran contabilizados a su precio de adquisición o a su coste de producción. El inmovilizado intangible se presenta en el balance por su valor de coste minorado en el importe de las amortizaciones y correcciones valorativas por deterioro acumuladas.

- Aplicaciones informáticas

Las aplicaciones informáticas se valoran inicialmente por su precio de adquisición o coste de producción, incluyéndose en su caso los gastos adicionales producidos hasta su puesta en condiciones de funcionamiento.

Posteriormente, se valora a su coste minorado por la correspondiente amortización acumulada y por las pérdidas por deterioro que haya experimentado.

Los gastos relacionados con el mantenimiento de programas informáticos que no mejoran la utilización o que no prolongan la vida útil de los activos se reconocen como gasto cuando se incurre en ellos.

Las amortizaciones se establecen de manera sistemática y racional en función de la vida útil de los bienes y de su valor residual, atendiendo a la depreciación que puedan sufrir por su funcionamiento, uso y disfrute, sin perjuicio de considerar también la obsolescencia técnica o comercial que pudiera afectarlos.

La compañía evalúa, al menos al cierre de cada ejercicio, si existen indicios de pérdidas por deterioro de valor de su inmovilizado intangible, que reduzcan el valor recuperable de dichos activos a un importe inferior al de su valor en libros. Si existe cualquier indicio, se estima el valor recuperable de los activos con el objeto de determinar el alcance de la eventual pérdida por deterioro de valor.

- Costes posteriores

Los costes posteriores incurridos en el inmovilizado intangible, se registran como gasto, salvo que aumenten los beneficios económicos futuros esperados de los activos.

- Vida útil y amortizaciones

La amortización de los inmovilizados intangibles con vidas útiles finitas se realiza distribuyendo el importe amortizable de forma sistemática a lo largo de su vida útil mediante la aplicación de los siguientes criterios:

	Porcentaje anual	Años de vida útil
Aplicaciones informáticas	10%	10

c) Inmovilizado material

- Reconocimiento inicial

El inmovilizado material se encuentra valorado por su precio de adquisición o coste de producción, neto de la correspondiente amortización acumulada y, en su caso, del importe acumulado de las correcciones valorativas por deterioro reconocidas.

Los gastos de conservación y mantenimiento incurridos durante el ejercicio se cargan a la cuenta de pérdidas y ganancias. Los costes de renovación, ampliación o mejora de los bienes del inmovilizado material, que representan un aumento de la capacidad, productividad o un alargamiento de la vida útil, se capitalizan como mayor valor de los correspondientes bienes, una vez dados de baja los valores contables de los elementos que hayan sido sustituidos.

- Costes posteriores

Con posterioridad al reconocimiento inicial del activo, sólo se capitalizan aquellos costes incurridos en la medida en que supongan un aumento de su capacidad, productividad o alargamiento de la vida útil, debiéndose dar de baja el valor contable de los elementos sustituidos. En este sentido, los costes derivados del mantenimiento diario del inmovilizado material se registran en resultados a medida que se incurren.

- Vida útil y amortizaciones

La amortización de los elementos de inmovilizado material se realiza distribuyendo su importe amortizable de forma sistemática a lo largo de su vida útil. A estos efectos se entiende por importe amortizable el coste de adquisición menos su valor residual. La Sociedad determina el gasto de amortización de forma independiente para cada componente, que tenga un coste significativo en relación al coste total del elemento y una vida útil distinta del resto del elemento.

La amortización de los elementos del inmovilizado material se determina mediante la aplicación de los criterios que se mencionan a continuación:

	Porcentaje anual	Años de vida útil
Mobiliario	10%	10
Equipos proceso de información	20%	5

La Sociedad revisa el valor residual, la vida útil y el método de amortización del inmovilizado material al cierre de cada ejercicio. Las modificaciones en los criterios inicialmente establecidos se reconocen como un cambio de estimación.

- Deterioro del valor de los activos

Al cierre del ejercicio, la Sociedad evalúa si existen indicios de deterioro del valor de un elemento del inmovilizado material o de alguna unidad generadora de efectivo, en cuyo caso, se estiman los importes recuperables y se efectúan las correcciones valorativas necesarias.

Se entiende que existe una pérdida por deterioro del valor de un elemento del inmovilizado material cuando su valor contable supera a su importe recuperable, entendido éste como el mayor importe entre su valor razonable menos los costes de venta y su valor en uso.

Las correcciones valorativas por deterioro de los elementos del inmovilizado material, así como su reversión cuando las circunstancias que las motivaron dejan de existir, se reconocen como un gasto o un ingreso, respectivamente, en la cuenta de pérdidas y ganancias. La reversión del deterioro tiene como límite el valor contable del inmovilizado que estaría reconocido en la fecha de reversión si no se hubiese registrado el deterioro del valor.

d) Instrumentos financieros

La Sociedad clasifica los instrumentos financieros en el momento de su reconocimiento inicial como un activo financiero, un pasivo financiero o un instrumento de patrimonio, de conformidad con el fondo económico del acuerdo contractual y con las definiciones de activo financiero, pasivo financiero o de instrumento de patrimonio.

La Sociedad reconoce un instrumento financiero cuando se convierte en una parte obligada del contrato o negocio jurídico conforme a las disposiciones del mismo, bien como emisor o como tenedor o adquirente de aquél.

A efectos de su valoración, la Sociedad clasifica los instrumentos financieros en las categorías de activos y pasivos financieros a valor razonable con cambios en la cuenta de pérdidas y ganancias, separando aquellos designados inicialmente de aquellos mantenidos para negociar y los valorados obligatoriamente a valor razonable con cambios en la cuenta de pérdidas y ganancias; activos y pasivos financieros valorados a coste amortizado; activos financieros valorados a valor razonable con cambios en el patrimonio neto, separando los instrumentos de patrimonio designados como tales, del resto de activos financieros; y activos financieros valorados a coste. La Sociedad clasifica los activos financieros a coste amortizado y a valor razonable con cambios en el patrimonio neto, excepto los instrumentos de patrimonio designados, de acuerdo con el modelo de negocio y las características de los flujos contractuales. La Sociedad clasifica los pasivos financieros como valorados a coste amortizado, excepto aquellos designados a valor razonable con cambios en la cuenta de pérdidas y ganancias y aquellos mantenidos para negociar.

Un activo financiero es cualquier activo que sea: dinero en efectivo, un instrumento de patrimonio de otra empresa, o suponga un derecho contractual a recibir efectivo u otro activo financiero (un instrumento de deuda), o a intercambiar activos o pasivos financieros con terceros en condiciones potencialmente favorables.

Los activos financieros, a efectos de su valoración, se clasifican en alguna de las siguientes categorías:

1. Activos financieros a valor razonable con cambios en la cuenta de pérdidas y ganancias.
2. Activos financieros a coste amortizado.
3. Activos financieros a valor razonable con cambios en el patrimonio neto.
4. Activos financieros a coste.

Los instrumentos financieros emitidos, incurridos o asumidos se clasifican como pasivos financieros, en su totalidad o en una de sus partes, siempre que de acuerdo con su realidad económica supongan para la Sociedad una obligación contractual, directa o indirecta, de entregar efectivo u otro activo financiero, o de intercambiar activos o pasivos financieros con terceros en condiciones potencialmente desfavorables.

Los pasivos financieros, a efectos de su valoración, se clasifican en alguna de las siguientes categorías:

1. Pasivos financieros a valor razonable con cambios en la cuenta de pérdidas y ganancias.
2. Pasivos financieros a coste amortizado.

Dicho tratamiento resulta de aplicación a los siguientes instrumentos financieros:

- a) Activos financieros:
 - Efectivo y otros activos líquidos equivalentes;
 - Créditos por operaciones comerciales: clientes y deudores varios;
 - Créditos a terceros: tales como los préstamos y créditos financieros concedidos, incluidos los surgidos de la venta de activos no corrientes;
 - Valores representativos de deuda de otras empresas adquiridos: tales como las obligaciones, bonos y pagarés;
 - Instrumentos de patrimonio de otras empresas adquiridos: acciones, participaciones en instituciones de inversión colectiva y otros instrumentos de patrimonio.

- Derivados con valoración favorable para la empresa: entre ellos, futuros u operaciones a plazo, opciones, permutas financieras y compraventa de moneda extranjera a plazo, y
 - Otros activos financieros: tales como depósitos en entidades de crédito, créditos al personal, fianzas y depósitos constituidos, dividendos a cobrar y desembolsos exigidos sobre instrumentos de patrimonio propio.
- b) Pasivos financieros:
- Débitos por operaciones comerciales: proveedores y acreedores varios;
 - Deudas con entidades de crédito;
 - Obligaciones y otros valores negociables emitidos: tales como bonos y pagarés;
 - Derivados con valoración desfavorable para la empresa: entre ellos, futuros u operaciones a plazo, opciones, permutas financieras y compraventa de moneda extranjera a plazo;
 - Deudas con características especiales, y
 - Otros pasivos financieros: deudas con terceros, tales como los préstamos y créditos financieros recibidos de personas o empresas que no sean entidades de crédito incluidos los surgidos en la compra de activos no corrientes, fianzas y depósitos recibidos y desembolsos exigidos por terceros sobre participaciones.
- c) Instrumentos de patrimonio propio:

Todos los instrumentos financieros que se incluyen dentro de los fondos propios, tal como las acciones ordinarias emitidas o participaciones en el capital social.

Principios de compensación

Un activo financiero y un pasivo financiero son objeto de compensación sólo cuando la Sociedad tiene el derecho exigible de compensar los importes reconocidos y tiene la intención de liquidar la cantidad neta o de realizar el activo y cancelar el pasivo simultáneamente.

Activos financieros a coste amortizado

Un activo financiero se incluye en esta categoría, incluso cuando esté admitido a negociación en un mercado organizado, si la Sociedad mantiene la inversión con el objetivo de percibir los flujos de efectivo derivados de la ejecución del contrato, y las condiciones contractuales del activo financiero dan lugar, en fechas especificadas, a flujos de efectivo que son únicamente cobros de principal e intereses sobre el importe del principal pendiente.

Los flujos de efectivo contractuales que son únicamente cobros de principal e interés sobre el importe del principal pendiente son inherentes a un acuerdo que tiene la naturaleza de préstamo ordinario o común, sin perjuicio de que la operación se acuerde a un tipo de interés cero o por debajo de mercado.

En esta categoría se clasifican:

- a) Créditos por operaciones comerciales: activos financieros originados por la venta de bienes y la prestación de servicios por operaciones de tráfico, y
- b) Créditos por operaciones no comerciales: activos financieros que, no siendo instrumentos de patrimonio ni derivados, no tienen origen comercial, cuyos cobros son de cuantía determinada o determinable.

Pasivos financieros a coste amortizado

En esta categoría se clasifican:

- a) Débitos por operaciones comerciales: pasivos financieros originados por la compra de bienes y servicios por operaciones de tráfico, y
- b) Débitos por operaciones no comerciales: pasivos financieros que, no siendo instrumentos derivados, no tienen origen comercial, sino que proceden de operaciones de préstamo o crédito recibidos por la Sociedad.

Valoración inicial

Inicialmente, los activos y pasivos financieros incluidos en esta categoría se valoran por su valor razonable, que es el precio de la transacción, y que equivale al valor razonable de la contraprestación entregada más los costes de transacción que les son directamente atribuibles.

No obstante, lo señalado en el párrafo anterior, los créditos y débitos por operaciones comerciales con vencimiento no superior a un año y que no tienen un tipo de interés contractual, así como, en su caso, los anticipos y créditos al personal, los dividendos a cobrar y los desembolsos exigidos sobre instrumentos de patrimonio, cuyo importe se espera recibir en el corto plazo, y los desembolsos exigidos por terceros sobre participaciones, cuyo importe se espera pagar en el corto plazo, se valoran por su valor nominal cuando el efecto de no actualizar los flujos de efectivo no resulta significativo.

Valoración posterior

En valoraciones posteriores, tanto activos como pasivos, se valoran por su coste amortizado. Los intereses devengados se contabilizan en la cuenta de pérdidas y ganancias, aplicando el método del tipo de interés efectivo. No obstante, lo anterior, los créditos y débitos con vencimiento no superior a un año que se valoraron inicialmente por su valor nominal continúan valorándose por dicho importe, salvo, en el caso de créditos, que se hubieran deteriorado.

Deterioro de valor de los activos financieros a coste amortizado

Al menos al cierre del ejercicio, se efectúan las correcciones valorativas necesarias siempre que exista evidencia objetiva de que el valor de un activo financiero, o de un grupo de activos financieros con similares características de riesgo valorados colectivamente, se ha deteriorado como resultado de uno o más eventos que hayan ocurrido después de su reconocimiento inicial y que ocasionen una reducción o retraso en los flujos de efectivo estimados futuros, que pueden venir motivados por la insolvencia del deudor.

La pérdida por deterioro del valor de estos activos financieros es la diferencia entre su valor en libros y el valor actual de los flujos de efectivo futuros, incluidos, en su caso, los procedentes de la ejecución de las garantías reales y personales, que se estima van a generar, descontados al tipo de interés efectivo calculado en el momento de su reconocimiento inicial. Para los activos financieros a tipo de interés variable, se emplea el tipo de interés efectivo que corresponda a la fecha de cierre de las cuentas anuales de acuerdo con las condiciones contractuales. En el cálculo de las pérdidas por deterioro de un grupo de activos financieros se podrán utilizar modelos basados en fórmulas o métodos estadísticos.

Las correcciones de valor por deterioro, así como su reversión cuando el importe de dicha pérdida disminuyese por causas relacionadas con un evento posterior, se reconocen como un gasto o un ingreso, respectivamente, en la cuenta de pérdidas y ganancias. La reversión del deterioro tiene como límite el valor en libros del activo que estaría reconocido en la fecha de reversión si no se hubiese registrado el deterioro del valor.

No obstante, como sustituto del valor actual de los flujos de efectivo futuros se puede utilizar el valor de mercado del instrumento, siempre que éste sea lo suficientemente fiable como para considerarlo representativo del valor que pudiera recuperar la Sociedad.

El reconocimiento de intereses en los activos financieros con deterioro crediticio seguirá las reglas generales, sin perjuicio de que de manera simultánea la Sociedad deba evaluar si dicho importe será objeto de recuperación y, en su caso, contabilice la correspondiente pérdida por deterioro.

Activos financieros a coste

Se incluyen en esta categoría de valoración:

- Las inversiones en el patrimonio de empresas del grupo, multigrupo y asociadas.

Valoración inicial

Las inversiones incluidas en esta categoría se valoran inicialmente al coste, que equivale al valor razonable de la contraprestación entregada más los costes de transacción que les sean directamente atribuibles, debiéndose aplicar, en su caso, en relación con las empresas del grupo, el criterio incluido en las normas particulares de la norma relativa a operaciones entre empresas del grupo, y los criterios para determinar el coste de la combinación establecidos en la norma sobre combinaciones de negocios.

No obstante, si existiera una inversión anterior a su calificación como empresa del grupo, multigrupo o asociada, se considera como coste de dicha inversión el valor contable que debiera tener la misma inmediatamente antes de que la empresa pase a tener esa calificación.

Forma parte de la valoración inicial el importe de los derechos preferentes de suscripción y similares que, en su caso, se hubiesen adquirido.

Valoración posterior

Los instrumentos de patrimonio incluidos en esta categoría se valoran por su coste, menos, en su caso, el importe acumulado de las correcciones valorativas por deterioro.

Cuando deba asignarse valor a estos activos por baja del balance u otro motivo, se aplica el método del coste medio ponderado por grupos homogéneos, entendiéndose por estos los valores que tienen iguales derechos.

Deterioro de valor

Al menos al cierre del ejercicio, se efectúan las correcciones valorativas necesarias siempre que exista evidencia objetiva de que el valor en libros de una inversión no es recuperable.

El importe de la corrección valorativa es la diferencia entre su valor en libros y el importe recuperable, entendido éste como el mayor importe entre su valor razonable menos los costes de venta y el valor actual de los flujos de efectivo futuros derivados de la inversión, que para el caso de instrumentos de patrimonio se calculan, bien mediante la estimación de los que se espera recibir como consecuencia del reparto de dividendos realizado por la empresa participada y de la enajenación o baja en cuentas de la inversión en la misma, bien mediante la estimación de su participación en los flujos de efectivo que se espera sean generados por la empresa participada, procedentes tanto de sus actividades ordinarias como de su enajenación o baja en cuentas.

Salvo mejor evidencia del importe recuperable de las inversiones en instrumentos de patrimonio, la estimación de la pérdida por deterioro de esta clase de activos se calcula en función del patrimonio neto de la entidad participada y de las plusvalías tácitas existentes en la fecha de la valoración, netas del efecto impositivo. En la determinación de ese valor, y siempre que la empresa participada haya invertido a su vez en otra, se tiene en cuenta el patrimonio neto incluido en las cuentas anuales consolidadas elaboradas aplicando los criterios del Código de Comercio y sus normas de desarrollo.

Cuando la empresa participada tuviere su domicilio fuera del territorio español, el patrimonio neto a tomar en consideración es el expresado conforme a lo señalado previamente. No obstante, si mediaran altas tasas de inflación, los valores a considerar serán los resultantes de los estados financieros ajustados en el sentido expuesto en la norma relativa a moneda extranjera.

El reconocimiento de las correcciones valorativas por deterioro de valor y, en su caso, su reversión, se registran como un gasto o un ingreso, respectivamente, en la cuenta de pérdidas y ganancias. La reversión del deterioro tendrá como límite el valor en libros de la inversión que estaría reconocida en la fecha de reversión si no se hubiese registrado el deterioro del valor.

Reclasificación de activos financieros

Cuando la Sociedad cambie la forma en que gestiona sus activos financieros para generar flujos de efectivo, reclasificará todos los activos afectados de acuerdo con los criterios señalados previamente. La reclasificación de categoría no es un supuesto de baja de balance sino un cambio en el criterio de valoración.

Baja de activos financieros

La Sociedad da de baja un activo financiero, o parte del mismo, cuando expiran o se han cedido los derechos contractuales sobre los flujos de efectivo del activo financiero y se han transferido de manera sustancial los riesgos y beneficios inherentes a su propiedad, en circunstancias que se evalúan comparando la exposición de la Sociedad, antes y después de la cesión, a la variación en los importes y en el calendario de los flujos de efectivo netos del activo transferido. Se entiende que se han cedido de manera sustancial los riesgos y beneficios inherentes a la propiedad del activo financiero cuando su exposición a tal variación deja de ser significativa en relación con la variación total del valor actual de los flujos de efectivo futuros netos asociados con el activo financiero.

Si la Sociedad no hubiese cedido ni retenido sustancialmente los riesgos y beneficios, el activo financiero se dará de baja cuando no hubiese retenido el control del mismo, situación que se determinará dependiendo de la capacidad unilateral del cesionario para transmitir dicho activo, íntegramente y sin imponer condiciones, a un tercero no vinculado. Si la Sociedad cedente mantuviese el control del activo, continuará reconociéndolo por el importe al que la Sociedad esté expuesto a las variaciones de valor del activo cedido, es decir, por su implicación continuada, y reconocerá un pasivo asociado.

Cuando el activo financiero se da de baja, la diferencia entre la contraprestación recibida neta de los costes de transacción atribuibles, considerando cualquier nuevo activo obtenido menos cualquier pasivo asumido, y el valor en libros del activo financiero, determina la ganancia o la pérdida surgida al dar de baja dicho activo, y forma parte del resultado del ejercicio en que ésta se produce.

Los criterios anteriores también se aplicarán en las transferencias de un grupo de activos financieros o de parte del mismo.

La Sociedad no da de baja los activos financieros y reconoce un pasivo financiero por un importe igual a la contraprestación recibida, en las cesiones de activos financieros en las que ha retenido sustancialmente los riesgos y beneficios inherentes a su propiedad, tales como en el descuento de efectos, el «factoring con recurso», las ventas de activos financieros con pacto de recompra a un precio fijo o al precio de venta más un interés y las titulaciones de activos financieros en las que la empresa cedente retenga financiaciones subordinadas u otro tipo de garantías que absorban sustancialmente todas las pérdidas esperadas.

Baja de pasivos financieros

La Sociedad da de baja un pasivo financiero, o parte del mismo, cuando la obligación se ha extinguido; es decir, cuando ha sido satisfecha, cancelada o ha expirado. También da de baja los pasivos financieros propios que adquiere, aunque sea con la intención de recolocarlos en el futuro.

Si se produjese un intercambio de instrumentos de deuda entre un prestamista y un prestatario, siempre que estos tengan condiciones sustancialmente diferentes, se registrará la baja del pasivo financiero original y se reconocerá el nuevo pasivo financiero que surja. De la misma forma se registrará una modificación sustancial de las condiciones actuales de un pasivo financiero.

La diferencia entre el valor en libros del pasivo financiero o de la parte del mismo que se ha dado de baja y la contraprestación pagada incluidos los costes o comisiones en que se incurra y en la que se recoge asimismo cualquier activo cedido diferente del efectivo o pasivo asumido, se reconoce en la cuenta de pérdidas y ganancias del ejercicio en que tenga lugar.

En el caso de un intercambio de instrumentos de deuda que no tengan condiciones sustancialmente diferentes, el pasivo financiero original no se da de baja del balance. Cualquier coste de transacción o comisión incurrida ajusta el importe en libros del pasivo financiero. A partir de esa fecha, el coste amortizado del pasivo financiero se determina aplicando el tipo de interés efectivo que iguale el valor en libros del pasivo financiero con los flujos de efectivo a pagar según las nuevas condiciones.

Intereses y dividendos

Los intereses y dividendos de activos financieros devengados con posterioridad al momento de la adquisición se reconocen como ingresos en la cuenta de pérdidas y ganancias.

Los intereses de los activos financieros valorados a coste amortizado se reconocen utilizando el método del tipo de interés efectivo y los dividendos cuando se declara el derecho del socio a recibirlos.

A estos efectos, en la valoración inicial de los activos financieros se registran de forma independiente, atendiendo a su vencimiento, el importe de los intereses explícitos devengados y no vencidos en dicho momento, así como el importe de los dividendos acordados por el órgano competente en el momento de la adquisición.

Cuando los dividendos distribuidos proceden inequívocamente de resultados generados con anterioridad a la fecha de adquisición porque se hayan distribuido importes superiores a los beneficios generados por la participada desde la adquisición, no se reconocen como ingresos, y minoran el valor contable de la inversión.

Fianzas entregadas y recibidas

Los depósitos o fianzas constituidas en garantía de determinadas obligaciones se valoran por el importe efectivamente satisfecho, que no difiere significativamente de su valor razonable.

En las fianzas entregadas o recibidas por arrendamientos operativos o por prestación de servicios, la diferencia entre su valor razonable y el importe desembolsado (debida, por ejemplo, a que la fianza es a largo plazo y no está remunerada) se considera como un pago o cobro anticipado por el arrendamiento o prestación del servicio, que se imputa a la cuenta de pérdidas y ganancias durante el periodo del arrendamiento, conforme a lo señalado en la norma sobre arrendamientos y otras operaciones de naturaleza similar, o durante el periodo en el que se preste el servicio, de acuerdo con la norma sobre ingresos por ventas y prestación de servicios.

Al estimar el valor razonable de las fianzas, se toma como periodo remanente el plazo contractual mínimo comprometido durante el cual no se pueda devolver su importe, sin tomar en consideración el comportamiento estadístico de devolución.

Cuando la fianza sea a corto plazo, no es necesario realizar el descuento de flujos de efectivo si su efecto no es significativo.

e) Efectivo y otros activos líquidos equivalentes

El efectivo y otros activos líquidos equivalentes incluyen el efectivo en caja y los depósitos bancarios a la vista en entidades de crédito. También se incluyen bajo este concepto otras inversiones a corto plazo de gran liquidez siempre que sean fácilmente convertibles en importes determinados de efectivo y que están sujetas a un riesgo insignificante de cambios de valor. A estos efectos se incluyen las inversiones con vencimientos de menos de tres meses desde la fecha de adquisición.

La Sociedad presenta en el estado de flujos de efectivo los pagos y cobros procedentes de activos y pasivos financieros de rotación elevada por su importe neto. A estos efectos se considera que el periodo de rotación es elevado cuando el plazo entre la fecha de adquisición y la de vencimiento no supere seis meses.

f) Provisiones

Las provisiones se reconocen cuando la Sociedad tiene una obligación presente, ya sea legal, contractual, implícita o tácita, como resultado de un suceso pasado; es probable que exista una salida de recursos que incorporen beneficios económicos futuros para cancelar tal obligación; y se puede realizar una estimación fiable del importe de la obligación.

g) Prestaciones a los empleados

Retribuciones a empleados a corto plazo

Las retribuciones a empleados a corto plazo son remuneraciones a los empleados, diferentes de las indemnizaciones por cese, cuyo pago se espera liquidar íntegramente antes de los 12 meses siguientes al cierre del ejercicio en el que los empleados hayan prestado los servicios que les otorgan las retribuciones.

La Sociedad reconoce el coste esperado de la participación en ganancias o de los planes de incentivos a trabajadores cuando existe una obligación presente, legal o implícita como consecuencia de sucesos pasados y se puede realizar una estimación fiable del valor de la obligación.

Plan de incentivos

En las transacciones con pagos basados en acciones que sean liquidadas mediante instrumentos de patrimonio, la entidad medirá los bienes o servicios recibidos, así como el correspondiente incremento en el patrimonio, directamente al valor razonable de los bienes o servicios recibidos, a menos que dicho valor razonable no pueda ser estimado con fiabilidad (véase 16b).

h) Ingresos y gastos

Los ingresos derivados de la prestación de servicios se reconocen considerando el grado de realización a la fecha de cierre cuando el importe de los ingresos; el grado de realización; los costes ya incurridos y los pendientes de incurrir pueden ser valorados con fiabilidad y es probable que se reciban los beneficios económicos derivados de la prestación del servicio.

La Sociedad es actualmente cabecera de un grupo de sociedades, siendo sus principales ingresos correspondientes a servicios corporativos y dividendos e intereses procedentes de empresas dependientes.

El registro de los ingresos por dividendos e intereses procedentes de empresas dependientes se encuentran explicados en el apartado 4d).

Debido a que la actividad ordinaria de la Sociedad es ser una sociedad holding de un conjunto de sociedades, los resultados obtenidos tras ventas y deterioros de estas participaciones tienen la consideración de resultado de explotación.

i) Impuesto sobre beneficios

El gasto o ingreso por el impuesto sobre beneficios comprende tanto el impuesto corriente como el impuesto diferido.

Los activos o pasivos por impuesto sobre beneficios corriente se valoran por las cantidades que se espera pagar o recuperar de las autoridades fiscales, utilizando la normativa y tipos impositivos vigentes o aprobados y pendientes de publicación en la fecha de cierre del ejercicio.

El impuesto sobre beneficios corriente o diferido se reconoce en resultados, salvo que surja de una transacción o suceso económico que se ha reconocido en el mismo ejercicio o en otro diferente, contra patrimonio neto o de una combinación de negocios.

(i) Reconocimiento de pasivos por impuesto diferido

La Sociedad reconoce los pasivos por impuesto diferido en todos los casos, excepto que surjan del reconocimiento inicial del fondo de comercio o de un activo o pasivo en una transacción que no es una combinación de negocios y en la fecha de la transacción no afecta ni al resultado contable ni a la base imponible fiscal.

(ii) Reconocimiento de activos por impuesto diferido

La Sociedad reconoce los activos por impuesto diferido, siempre que resulte probable que existan ganancias fiscales futuras suficientes para su compensación o cuando la legislación fiscal contemple la posibilidad de conversión futura de activos por impuesto diferido en un crédito exigible frente a la Administración Pública.

No obstante, los activos que surjan del reconocimiento inicial de activos o pasivos en una transacción que no es una combinación de negocios y en la fecha de la transacción no afecta ni al resultado contable ni a la base imponible fiscal, no son objeto de reconocimiento.

Salvo prueba en contrario, no se considera probable que la Sociedad disponga de ganancias fiscales futuras cuando se prevea que su recuperación futura se va a producir en un plazo superior a los diez años contados desde la fecha de cierre del ejercicio, al margen de cuál sea la naturaleza del activo por impuesto diferido o en el caso de tratarse de créditos derivados de deducciones y otras ventajas fiscales pendientes de aplicar fiscalmente por insuficiencia de cuota, cuando habiéndose producido la actividad u obtenido el rendimiento que origine el derecho a la deducción o bonificación, existan dudas razonables sobre el cumplimiento de los requisitos para hacerlas efectivas.

La Sociedad sólo reconoce los activos por impuestos diferido derivados de pérdidas fiscales compensables, en la medida que sea probable que se vayan a obtener ganancias fiscales futuras que permitan compensarlos en un plazo no superior al establecido por la legislación fiscal aplicable, con el límite máximo de diez años, salvo prueba de que sea probable su recuperación en un plazo superior, cuando la legislación fiscal permita compensarlos en un plazo superior o no establezca límites temporales a su compensación.

Por el contrario se considera probable que la Sociedad dispone de ganancias fiscales suficientes para recuperar los activos por impuesto diferido, siempre que existan diferencias temporarias imponibles en cuantía suficiente, relacionadas con la misma autoridad fiscal y referidas al mismo sujeto pasivo, cuya reversión se espere en el mismo ejercicio fiscal en el que se prevea reviertan las diferencias temporarias deducibles o en ejercicios en los que una pérdida fiscal, surgida por una diferencia temporaria deducible, pueda ser compensada con ganancias anteriores o posteriores.

La Sociedad reconoce los activos por impuesto diferido que no han sido objeto de reconocimiento por exceder del plazo de recuperación de los diez años, a medida que el plazo de reversión futura no excede de los diez años contados desde la fecha del cierre del ejercicio o cuando existan diferencias temporarias imponibles en cuantía suficiente.

Al objeto de determinar las ganancias fiscales futuras, la Sociedad tiene en cuenta las oportunidades de planificación fiscal, siempre que tenga la intención de adoptarlas o es probable que las vaya a adoptar.

(iii) Valoración de activos y pasivos por impuesto diferido

Los activos y pasivos por impuesto diferido se valoran por los tipos impositivos que vayan a ser de aplicación en los ejercicios en los que se espera realizar los activos o pagar los pasivos, a partir de la normativa y tipos que están vigentes o aprobados y pendientes de publicación y una vez consideradas las consecuencias fiscales que se derivarán de la forma en que la Sociedad espera recuperar los activos o liquidar los pasivos.

(iv) Compensación y clasificación

La Sociedad sólo compensa los activos y pasivos por impuesto sobre beneficios si existe un derecho legal a su compensación frente a las autoridades fiscales y tiene la intención de liquidar las cantidades que resulten por su importe neto o bien realizar los activos y liquidar los pasivos de forma simultánea.

Los activos y pasivos por impuesto diferido se reconocen en balance como activos o pasivos no corrientes, independientemente de la fecha esperada de realización o liquidación.

j) Transacciones entre partes vinculadas

Con carácter general, los elementos objeto de una transacción con partes vinculadas se contabilizan en el momento inicial por su valor razonable. En su caso, si el precio acordado en una operación difiriere de su valor razonable, la diferencia se registrará atendiendo a la realidad económica de la operación. La valoración posterior se realiza conforme con lo previsto en las correspondientes normas.

k) Medioambiente

Dada su actividad, la Sociedad no tiene pasivos ni contingencias de carácter medioambiental de importe significativo, ni ha registrado gastos o activos de naturaleza medioambiental.

NOTA 6. INMOVILIZADO INTANGIBLE

El detalle y movimiento de inmovilizado intangible a lo largo de los ejercicios 2023 y 2022 es el siguiente:

31 de diciembre de 2023

	Saldo inicial	Altas	Saldo final
Coste			
Aplicaciones informáticas	56.966	-	56.966
Total Coste	56.966	-	56.966
Amortización acumulada			
Aplicaciones informáticas	-	(5.681)	(5.681)
Total Amortización	-	(5.681)	(5.681)
Valor neto contable	56.966	(5.681)	51.285

Durante el ejercicio 2023 no se han producido altas de inmovilizado intangible.

31 de diciembre de 2022

	Saldo inicial	Altas	Saldo final
Coste			
Aplicaciones informáticas	-	56.966	56.966
Total Coste	-	56.966	56.966
Amortización acumulada			
Aplicaciones informáticas	-	-	-
Total Amortización	-	-	-
Valor neto contable	-	56.966	56.966

No hay altas de inmovilizado intangibles en el ejercicio 2023. Las altas del ejercicio 2022 correspondían a un software denominado "Weird pirates naval odyssey" adquirido tras la liquidación de la Sociedad Materia Works, S.L.

Elementos totalmente amortizados y en uso

A cierre del ejercicio 2023 y 2022 no existen elementos totalmente amortizados.

NOTA 7. INMOVILIZADO MATERIAL

El detalle y movimiento de inmovilizado material a lo largo de los ejercicios 2023 y 2022 es el siguiente:

31 de diciembre de 2023

	Saldo inicial	Altas	Saldo final
Coste			
Mobiliario	3.094	-	3.094
Equipo procesos de información	10.939	5.935	16.874
Total coste	14.033	5.935	19.968
Amortización acumulada			
Mobiliario	(961)	(309)	(1.270)
Equipo procesos informáticos	(1.763)	(1.464)	(3.227)
Total amortización	(2.724)	(1.773)	(4.497)
Valor neto contable	11.309	4.162	15.471

31 de diciembre de 2022

	Saldo inicial	Altas	Saldo final
Coste			
Mobiliario	2.556	538	3.094
Equipo procesos de información	4.163	6.776	10.939
Total coste	6.719	7.314	14.033
Amortización acumulada			
Mobiliario	(686)	(275)	(961)
Equipo procesos informáticos	(932)	(831)	(1.763)
Total amortización	(1.618)	(1.106)	(2.724)
Valor neto contable	5.101	6.208	11.309

Las altas de inmovilizado material del ejercicio 2023 corresponden a equipos procesos de información por importe de 5.935 euros (siendo en el ejercicio 2022 un importe de 6.776 euros).

No existen correcciones valorativas por deterioro de cuantía significativa, reconocida o revertida durante el ejercicio 2023 y 2022 de los inmovilizados materiales.

Elementos totalmente amortizados y en uso

A cierre del ejercicio 2023 y 2022 no existen elementos totalmente amortizados.

NOTA 8. ACTIVOS FINANCIEROS

El detalle de activos financieros a largo plazo, salvo inversiones en el patrimonio de empresas del grupo, que se muestran en la nota 12, es el siguiente:

	Créditos y otros	
	31/12/2023	31/12/2022
Instrumentos de patrimonio (véase nota 8.3)	99.913	99.913
Activos financieros a coste amortizado (véase nota 8.2 y 8.3)	-	27.536
	99.913	127.449

Los activos financieros a coste amortizado del ejercicio 2022 correspondían con el importe pendiente de cobro con vencimiento en el ejercicio 2024 de 27.536 euros por la venta a terceros de las participaciones en las sociedades Centralia Global, S.R.L, Centralia Servicios Integrales, S.L. y Centralia Tecnología, S.L. por importe total 81.368 euros (véase nota 16d).

En los ejercicios 2023 y 2022 se mantiene como instrumento de patrimonio el importe de 99.913 euros correspondientes a la participación en la Sociedad MytripleA Valores, S.L, integrada en Singular People, S.A.

El detalle de activos financieros a corto plazo es el siguiente:

	Créditos derivados otros	
	31/12/2023	31/12/2022
Efectivo y otros activos líquidos (véase nota 8.1)	839.655	1.936.434
Activos financieros a coste amortizado (véase nota 8.2 y 8.3)	13.989.464	11.539.778
Total	14.829.119	13.476.212

8.1) Efectivo y otros activos líquidos equivalentes

Este epígrafe del balance al 31 de diciembre de 2023 y 2022 que está constituido exclusivamente por los saldos mantenidos en cuentas corrientes bancarias de libre disposición, es como sigue:

	31/12/2023	31/12/2022
Efectivo y otros activos líquidos equivalentes		
Cuentas corrientes	839.655	1.936.434
	839.655	1.936.434

8.2) Activos financieros a coste amortizado

La composición de este epígrafe a 31 de diciembre de 2023 y 2022 es la siguiente:

	31/12/2023		31/12/2022	
	Largo plazo	Corto plazo	Largo plazo	Corto plazo
Créditos por operaciones comerciales				
Clientes por ventas y prestación de servicios	-	108.223	-	516.478
Clientes empresas del grupo y asociadas (véase nota 18.1)	-	1.964.833	-	479.342
Total créditos por operaciones comerciales		2.073.056	-	995.820
Créditos por operaciones no comerciales				
Créditos a empresas	-	2.421.536	27.536	27.536
Créditos a empresas del grupo y asociadas (véase nota 18.1)	-	6.248.101	-	7.922.082
Otros activos financieros de empresas de grupo y asociadas (véase nota 18.1)	-	3.246.771	-	2.594.340
Total créditos por operaciones no comerciales	-	11.916.408	27.536	10.543.958
Total	-	13.989.464	27.536	11.539.778

Clientes empresas del grupo corresponden principalmente en el ejercicio 2023 con Singular People Europe, S.L.U., y Singular People, S de R.L. de C.V., por importe de 1.601.478 euros y 222.807 euros respectivamente. En el ejercicio 2022 correspondían principalmente con Singular People, LLC., y Corunet, S.L.U. por importe de 326.636 euros y 136.766 euros respectivamente.

Créditos a empresas a corto plazo a 31 de diciembre de 2023 recoge principalmente el importe pendiente de cobro por la venta de las participaciones que se disponía de la sociedad Singular Learning, S.L. y por consiguiente la participación de esta última en un 50% en Teamlabs, S.L., por un precio de 2.394.000 euros.

Créditos a empresas del grupo incluye créditos derivados de la gestión de la tesorería centralizada con las sociedades participadas (véase nota 18.1).

Otros activos financieros de empresas del grupo recoge los dividendos recibido por Singular People, LLC, y por Singular People Portugal Unipessoal, L.D.A. (véase nota 16.a).

Adicionalmente, créditos a empresas a 31 de diciembre de 2023 incluye el importe pendiente de cobro con vencimiento en el ejercicio 2024 por importe de 27.536 euros procedente de la venta a terceros de las participaciones en las sociedades Centralia Global, S.R.L, Centralia Servicios Integrales, S.L. y Centralia Tecnología, S.L. A 31 de diciembre de 2022 el importe pendiente de cobro por este concepto fue de 27.536 euros con vencimiento en el ejercicio 2023.

Pérdida por deterioro

El movimiento del deterioro de clientes correspondiente a los ejercicios 2023 y 2022 es el siguiente:

	31/12/2023	31/12/2022
Saldo inicial	(96.163)	-
Dotación	-	(96.163)
Eliminación saldo contable	15.730	-
	(80.433)	(96.163)

No hay dotación del deterioro en 2023. La dotación del deterioro del ejercicio 2022 correspondía a varios clientes con los que la Sociedad mantenía la facturación tras la segregación realizada con la entidad Singular People Europe, S.L. el 18 de diciembre de 2020.

El detalle de la antigüedad de los saldos de clientes terceros y clientes empresas del grupo y asociadas y de su deterioro al final de los ejercicios 2023 y 2022, se muestra a continuación:

31 de diciembre de 2023

	Hasta 30 días	Hasta 60 días	Hasta 90 días	Hasta 180 días	Hasta 360 días
Créditos por operaciones comerciales	2.018.324	-	-	54.732	80.433
Saldo deteriorado (véase nota 16c)					(80.433)
Saldo neto	2.018.324	-	-	54.732	-

31 de diciembre de 2022

	Hasta 30 días	Hasta 60 días	Hasta 90 días	Hasta 180 días	Hasta 360 días
Créditos por operaciones comerciales	476.860	238.068	60.658	155.077	161.320
Saldo deteriorado (véase nota 16c)	-	-	-	-	(96.163)
Saldo neto	476.860	238.068	60.658	155.077	65.157

8.3) Clasificación por vencimientos de los activos financieros

Todos los activos financieros tienen establecido su vencimiento en un plazo inferior a 12 meses desde la fecha del balance, excepto los instrumentos de patrimonio y las fianzas que no tienen una fecha de vencimiento definida pero que se esperan recuperar a largo plazo.

El detalle de los vencimientos de los instrumentos financieros de activo, salvo inversiones en el patrimonio de empresas del grupo, que se muestran en la nota 12, al cierre del ejercicio 2023 es el siguiente:

	Vencimiento años						Total
	1 año	2 años	3 años	4 años	5 años	Más de 5	
Inversiones financieras	2.421.536	-	-	-	-	99.913	2.521.449
Instrumentos de patrimonio	-	-	-	-	-	99.913	99.913
Créditos a empresas	2.421.536	-	-	-	-	-	2.421.536
Inversiones en empresas del grupo y asociadas	9.494.872	-	-	-	-	-	9.494.872
Créditos a empresas	6.248.101	-	-	-	-	-	6.248.101
Otros activos financieros	3.246.771	-	-	-	-	-	3.246.771
Deudores comerciales y otras cuentas a cobrar	2.073.056	-	-	-	-	-	2.073.056
Clientes por ventas y prestación de servicios	108.223	-	-	-	-	-	108.223
Clientes, empresas del grupo y asociadas	1.964.833	-	-	-	-	-	1.964.833
	13.989.464	-	-	-	-	99.913	14.089.377

El detalle de los vencimientos de los instrumentos financieros de activo, salvo inversiones en el patrimonio de empresas del grupo, multigrupo y asociadas, que se muestran en la nota 12, al cierre del ejercicio 2022 es el siguiente:

	Vencimiento años						Total
	1 año	2 años	3 años	4 años	5 años	Más de 5	
Inversiones financieras	27.536	27.536	-	-	-	99.913	154.985
Instrumentos de	-	-	-	-	-	99.913	99.913
Otros activos financieros	27.536	27.536	-	-	-	-	55.072
Inversiones en empresas del grupo y asociadas	10.516.422	-	-	-	-	-	10.516.422
Créditos a empresas	7.922.082	-	-	-	-	-	7.922.082
Otros activos financieros	2.594.340	-	-	-	-	-	2.594.340
Deudores comerciales y otras cuentas a cobrar	995.820	-	-	-	-	-	995.820
Clientes por ventas y prestación de servicios	516.478	-	-	-	-	-	516.478
Clientes, empresas del grupo y asociadas	479.342	-	-	-	-	-	479.342
	11.539.778	27.536	-	-	-	99.913	11.667.227

NOTA 9. FONDOS PROPIOS

La composición y el movimiento del patrimonio neto se presentan en el estado de cambios en el patrimonio neto.

9.1) Capital

Al 31 de diciembre de 2023 y 2022 el capital social está representado por 53.852.526 acciones sociales, de una misma clase y serie, de 0,10 euros de valor nominal cada una, numeradas correlativamente del 1 al 53.852.526 ambas inclusive. Todas las acciones gozan de iguales derechos políticos y económicos.

Adicionalmente, se realizó un aumento del capital social en 5.999.976 acciones de 0,10 euros de valor nominal, cada una de ellas, y con una prima de emisión de 2,90 euros cada una (véase nota 9.2.).

No existen restricciones para la libre transmisibilidad de las mismas.

La composición del capital social a 31 de diciembre de 2023 y 2022 es la siguiente:

31 de diciembre de 2023

	Nº Acciones	% Participación	Valor Nominal	Capital Social
Parenclitic, S.L.	37.275.601	69,22%	0,10	3.727.561
Global Portfolio Investments, S.L.	3.992.268	7,41%	0,10	399.227
Otros accionistas (*)	11.497.863	21,35%	0,10	1.149.786
Autocartera	1.086.794	2,02%	0,10	108.679
	53.852.526	100,00%		5.385.253

(*) No ostentan un porcentaje de participación superior al 5%.

31 de diciembre de 2022

	Nº Acciones	% Participación	Valor Nominal	Capital Social
Parenclitic, S.L.	36.995.994	68,70%	0,10	3.699.600
Global Portfolio Investments, S.L.	3.421.052	6,35%	0,10	342.105
Otros accionistas (*)	12.470.017	23,16%	0,10	1.247.002
Autocartera	965.463	1,79%	0,10	96.546
	53.852.526	100,00%		5.385.253

(*) No ostentan un porcentaje de participación superior al 5%.

9.2) Prima de emisión

Esta reserva se originó como consecuencia de las ampliaciones de capital que se realizaron en el ejercicio 2015 y se incrementó con fecha 15 de noviembre de 2021 por acuerdo del Consejo de Administración mediante la emisión de una prima de emisión de 17.399.930 euros y puesta en circulación de 5.999.976 nuevas acciones ordinarias de 0,01 euro de valor nominal y 2,90 euros de prima de emisión, pertenecientes a la misma clase de las acciones en circulación y con idéntico contenido de derechos y representadas por medio de títulos al portador. Las acciones han sido suscritas íntegramente por la Sociedad y son de libre distribución.

A continuación, se detallan las ampliaciones de capital, así como los costes minorados:

	Fecha	Número de Participaciones	Valor Prima Emisión	Prima Emisión
Ampliación capital ejercicio 2015	03/09/2015	14.266	128,11	1.827.617
Ampliación capital ejercicio 2015	22/12/2015	4.229	129,00	545.541
Ampliación capital ejercicio 2021	15/11/2021	5.999.976	2,90	17.399.930
Costes ampliación y salida a BME Growth 2021	15/11/2021	-	-	(900.473)
				18.872.615

Tras los costes de ampliación y salida a BME Growth el importe de la prima de emisión al 31 de diciembre de 2023 y 2022 es de 18.872.615 euros.

9.3) Reservas

La composición y los movimientos habidos en las cuentas incluidas en el epígrafe de reservas y resultados se muestran como siguen:

	31/12/2023	31/12/2022
Reserva legal	1.058.086	553.918
Reservas voluntarias	9.818.771	7.108.371
Reservas de capitalización	175.643	175.643
Reservas de fusión	(106.775)	(106.775)
Total	10.945.725	7.731.157

El movimiento de las reservas durante los ejercicios 2023 y 2022 es el siguiente:

31 de diciembre de 2023

	Reserva legal	Reservas voluntarias	Reserva de capitalización	Reserva de fusión	Resultado del ejercicio	Total
Saldo 31 de diciembre 2022	553.918	7.108.371	175.643	(106.775)	5.041.681	12.772.838
Beneficio ejercicio 2023	-	-	-	-	3.004.828	3.004.828
Operaciones con acciones o participaciones propias	-	326.988	-	-	-	326.988
Distribución del beneficio 2022	504.168	4.537.513	-	-	(5.041.681)	-
Operaciones con socios o propietarios						
Dividendo	-	(2.154.101)	-	-	-	(2.154.101)
Saldo 31 de diciembre 2023	1.058.086	9.818.771	175.643	(106.775)	3.004.828	13.950.553

31 de diciembre de 2022

	Reserva legal	Reservas voluntarias	Reserva de capitalización	Reserva de fusión	Resultado del ejercicio	Total
Saldo 31 de diciembre 2021	22.257	2.119.979	175.643	(106.775)	5.103.329	7.314.433
Beneficio ejercicio 2022	-	-	-	-	5.041.681	5.041.681
Operaciones con acciones o participaciones propias	-	422.570	-	-	-	422.570
Otros movimientos	-	(5.846)	-	-	-	(5.846)
Distribución del beneficio 2021	531.661	4.571.668	-	-	(5.103.329)	-
Saldo 31 de diciembre 2022	553.918	7.108.371	175.643	(106.775)	5.041.681	12.772.838

a) Reserva legal

La reserva legal ha sido dotada de conformidad con el artículo 274 del Texto Refundido de la Ley de Sociedades de Capital, que establece que, en todo caso, una cifra igual al 10 por 100 del beneficio del ejercicio se destinará a ésta hasta que alcance, al menos, el 20 por 100 del capital social.

Esta reserva no es distribuible a los Accionistas y sólo podrá ser utilizada para cubrir, en el caso de no tener otras reservas disponibles, el saldo deudor de la cuenta de pérdidas y ganancias. El saldo registrado en esta reserva podrá ser destinado a incrementar el capital social.

Al 31 de diciembre de 2023 y 2022 la reserva legal no está dotada en su totalidad al límite mínimo que establece el Texto Refundido de la Ley de Sociedades de Capital.

b) Reservas de capitalización

La reserva de capitalización ha sido dotada de conformidad con el artículo 25 de la Ley del Impuesto sobre Sociedades, que establece que se dote la reserva por el importe del derecho a la reducción de la base imponible del ejercicio. El derecho a la reducción de la base imponible asciende al 10% del incremento de los fondos propios, según quedan definidos en dicho artículo, sin que en ningún caso pueda exceder del importe del 10% de la base imponible positiva del periodo impositivo previa a la reducción y a la integración a la que se refiere el apartado 12 del artículo 11 de la Ley y a la compensación de bases imponibles negativas. No obstante, en caso de insuficiente base imponible para aplicar la reducción, las cantidades pendientes pueden ser objeto de aplicación en los periodos impositivos que finalicen en los dos años inmediatos y sucesivos al cierre del periodo impositivo en que se haya generado el derecho a la reducción, conjuntamente con la reducción que pudiera corresponder en dicho ejercicio y con el límite indicado. La reserva es indisponible y está condicionada a que se mantenga el incremento de fondos propios durante un plazo de 5 años desde el cierre del periodo impositivo al que corresponda la reducción, salvo por existencia de pérdidas contables.

c) Reserva de fusión

Al 31 de diciembre de 2023 y 2022, la Sociedad tiene registrada una reserva negativa de fusión por importe de 106.775 euros, como consecuencia del acuerdo de fusión entre Singular People, S.A. (Sociedad absorbente) y sus filiales al 100% Singular People Andalucía, S.L., y Singular People Extremadura, S.L., (sociedades absorbidas), ya que en la combinación de negocios el valor de los activos identificables de cada una de las sociedades absorbidas fue superior al valor de los pasivos asumidos.

d) Reservas voluntarias

Las reservas voluntarias son de libre disposición.

9.4) Acciones y participaciones en patrimonio propias

La Sociedad tiene a 31 de diciembre de 2023 un total de 1.086.794 acciones propias por un importe total de 3.474.311 euros (siendo a 31 de diciembre de 2022, un total de 965.463 acciones propias por un importe total de 2.683.757 euros).

NOTA 10. PASIVOS FINANCIEROS

El detalle de pasivos financieros a largo plazo al 31 de diciembre 2023 y 2022, es el siguiente:

	Deudas con entidades de crédito		Otros pasivos y otras cuentas a pagar		Total	
	31/12/2023	31/12/2022	31/12/2023	31/12/2022	31/12/2023	31/12/2022
Pasivos financieros a coste amortizado (véase nota 10.1)	5.142.857	6.202.088	-	3.890.000	5.142.857	10.092.088
	5.142.857	6.202.088	-	3.890.000	5.142.857	10.092.088

A 31 de diciembre de 2023 no hay Otros pasivos a largo plazo. A 31 de diciembre de 2022, Otros pasivos a largo plazo correspondían a los pagos pendientes por las sociedades adquiridas en el ejercicio 2022 (véase nota 12) siendo un importe pendiente de 2.200.000 euros por la adquisición de Corunet, S.L., de 1.000.000 euros por la adquisición de Belike Software, S.L. y de 690.000 euros por la adquisición de Acilia Software, S.L.

El detalle de pasivos financieros a corto plazo al 31 de diciembre de 2023 y 2022 es el siguiente:

	Deudas con entidades de crédito		Otros pasivos y otras cuentas a pagar		Total	
	31/12/2023	31/12/2022	31/12/2023	31/12/2022	31/12/2023	31/12/2022
Pasivos financieros a coste amortizado (véase nota 10.1)	1.060.560	1.263.811	4.443.960	1.050.905	5.504.520	2.314.716
	1.060.560	1.263.811	4.443.960	1.050.905	5.504.520	2.314.716

A 31 de diciembre de 2023 Otros pasivos a corto plazo corresponden a los pagos pendientes por las sociedades adquiridas en el ejercicio 2022 (véase nota 12) siendo un importe pendiente de 2.200.000 euros por la adquisición de Corunet, S.L., 1.061.572 euros por la adquisición de Belike Software, S.L., y 690.000 euros por la adquisición de Acilia Software, S.L., (700.000 euros por la adquisición de Belike Software y 135.000 euros por la adquisición de Atlera Software, LdA., a 31 de diciembre de 2022, respectivamente). El resto del importe corresponde a los epígrafes “proveedores empresas del grupo”, “acreedores varios” y remuneraciones pendientes de pago de personal” (véase nota 10.2).

10.1) Pasivos financieros a coste amortizado

El resumen de las deudas con entidades de crédito al 31 de diciembre de 2023 se indica a continuación:

	Corto plazo	Largo plazo	Total
Préstamos	1.059.231	5.142.857	6.202.088
Otros	1.329	-	1.329
	1.060.560	5.142.857	6.203.417

Deudas con entidades de crédito a largo plazo recoge el préstamo que se formalizó el 5 de julio de 2022 por importe de 6.000.000 de euros y un periodo de carencia de 2 años a un tipo de interés fijo del 2,75% anual, quedando pendiente a 31 de diciembre de 2023 un importe a corto plazo de 857.143 euros y a largo plazo de 5.142.857 euros.

Asimismo en el epígrafe de deudas con entidades de crédito a corto plazo se recoge el préstamo ICO con el Banco Santander por importe pendiente a cierre del ejercicio 2023 de 202.088 euros.

El resumen de las deudas con entidades de crédito al 31 de diciembre de 2022 se indica a continuación:

	Corto plazo	Largo plazo	Total
Préstamos	1.263.427	6.202.088	7.465.515
Otros	384	-	384
	1.263.811	6.202.088	7.465.899

Deudas con entidades de crédito a largo plazo recogía principalmente el préstamo formalizado el 5 de julio de 2022 por importe de 6.000.000 de euros y un periodo de carencia de 2 años a un tipo de interés fijo del 2,75% anual.

Deudas con entidades de crédito a corto plazo recogía principalmente los préstamos con un vencimiento inferior a un año, siendo el más significativo el préstamo ICO con el Banco Santander con un importe pendiente a cierre del ejercicio 2022 de 601.239 euros y a largo plazo de 202.088 euros.

El detalle de los préstamos bancarios al 31 de diciembre de 2023 y 2022 es el siguiente:

31 de diciembre de 2023

Entidad	Tipo de interés	Último vencimiento	Divisa	Importe inicial	Pendiente a 31/12/2023
Santander ICO	E+1,25%	03/04/2024	Euro	1.200.000	202.088
Santander	2,75%	07/07/2027	Euro	6.000.000	6.000.000
				7.200.000	6.202.088

31 de diciembre de 2022

Entidad	Tipo de interés	Último vencimiento	Divisa	Importe inicial	Pendiente a 31/12/2023
Abanca	E+1,40%	01/04/2023	Euro	1.500.000	218.804
BBVA	E+1,05%	28/02/2023	Euro	1.500.000	126.483
La Caixa	E+1,25%	30/06/2023	Euro	1.250.000	316.901
Santander ICO	E+1,25%	03/04/2024	Euro	1.200.000	803.327
Santander	2,75%	07/07/2027	Euro	6.000.000	6.000.000
				11.450.000	7.465.515

10.2) Clasificación por vencimientos de los pasivos financieros

El detalle de los vencimientos de los instrumentos financieros de pasivo al cierre del ejercicio 2023 es el siguiente:

	Vencimiento años						Más de 5 años	Total
	1 año	2 años	3 años	4 años	5 años			
Deudas con entidades de crédito	1.060.560	1.714.286	1.714.286	1.714.285	-	-	6.203.417	
Préstamos	1.059.231	1.714.286	1.714.286	1.714.285	-	-	6.202.088	
Otros	1.329	-	-	-	-	-	1.329	
Otros pasivos	3.951.572	-	-	-	-	-	3.951.572	
Acreeedores comerciales y otras cuentas a pagar	492.388	-	-	-	-	-	492.388	
Proveedores, empresas del grupo y asociadas (véase nota 18.1)	-	-	-	-	-	-	-	
Acreeedores varios	206.162	-	-	-	-	-	206.162	
Remuneraciones pendientes pago	286.226	-	-	-	-	-	286.226	
	5.504.520	1.714.286	1.714.286	1.714.285	-	-	10.647.377	

El detalle de los vencimientos de los instrumentos financieros de pasivo al cierre del ejercicio 2022 es el siguiente:

	Vencimiento años					Más de 5 años	Total
	1 año	2 años	1 año	4 años	1 año		
Deudas con entidades de crédito	1.263.811	1.059.230	1.714.286	1.714.286	1.714.286	-	7.465.899
Préstamos	1.263.427	1.059.230	1.714.286	1.714.286	1.714.286	-	7.465.515
Otros	384	-	-	-	-	-	384
Otros pasivos	835.000	3.890.000	-	-	-	-	4.725.000
Acreeedores comerciales y otras cuentas a pagar	215.905	-	-	-	-	-	215.905
Proveedores, empresas del grupo y asociadas (véase nota 18.1)	20.196	-	-	-	-	-	20.196
Acreeedores varios	99.695	-	-	-	-	-	99.695
Remuneraciones Pendientes Pago	96.014	-	-	-	-	-	96.014
	2.314.716	4.949.230	1.714.286	1.714.286	1.714.286	-	12.406.804

NOTA 11. INFORMACIÓN SOBRE EL PERIODO MEDIO DE PAGO A PROVEEDORES. Disposición adicional tercera, “Deber de información” de la Ley 15/2010, de 5 de julio.

La información sobre el periodo medio de pago a proveedores es como sigue:

	31/12/2023	31/12/2022
	Días	
Periodo medio de pago a proveedores	11	29
Ratio de operaciones pagadas	11	30
Ratio de operaciones pendientes de pago	7	6
Total pagos del ejercicio	Euros	
Total pagos realizados	2.946.006	3.216.857
Total pendientes de pago	206.162	119.891

La información sobre las facturas pagadas en un periodo inferior al máximo establecido en la normativa de morosidad es como sigue:

	31/12/2023	31/12/2022
Volumen monetario pagado en euros	2.906.799	3.216.857
Porcentaje que supone sobre el total monetario de pagos a proveedores	99%	100%
Número de facturas pagadas	522	432
Porcentaje sobre el número total de facturas pagadas	97%	100%

NOTA 12. PARTICIPACIONES EMPRESAS DEL GRUPO

La composición y movimiento de las participaciones mantenidas en empresas del grupo al cierre de los ejercicios 2023 corresponde a:

31 de diciembre de 2023

	31/12/2022	Altas	Bajas	Combinaciones de negocios	31/12/2023
Manfred Tech, S.L.	3.000.002	-	-	-	3.000.002
Singular Learning, S.L.	3.130.015	-	(3.130.015)	-	-
Singular People Europe, S.L.	10.334.762	-	-	14.700.000	25.034.762
Singular People, LLC	7.554	-	-	-	7.554
Singular People S de RL de CV	479.788	-	-	-	479.788
Singular People, Spa	1.300	-	(1.300)	-	-
Corunet, S.L.	10.200.000	-	-	(10.200.000)	-
People Portugal Unipessoal, LDA.	335.850	358.615	(3.000)	-	691.465
Belike Software, S.L.	4.500.000	-	-	(4.500.000)	-
	31.989.271	358.615	(3.134.315)	-	29.213.571

Con fecha 9 de febrero de 2023, Singular People Europe, S.L., procede a la compra de la participación del 0,03% de Singular People, S de R.L. de C.V. que hasta la fecha correspondía a socios externos.

Con fecha 12 de abril de 2023, Singular People, S.A., ha procedido a la transmisión del 100% de las participaciones que disponía de la sociedad Singular Learning, S.L. y por consiguiente la participación de esta última en un 50% en Teamlabs, S.L., por un precio de 2.394.000 euros, obteniéndose una pérdida de 736.015 euros.

Con fecha 2 de mayo de 2023 se modifica la denominación de Atlera Software, LDA., siendo en adelante Singular People Portugal Unipessoal, LDA. El incremento de participación se refiere al reconocimiento de la estimación por pagos contingentes futuros a los antiguos socios acordado en el contrato.

El 30 de junio de 2023 se produce la fusión por absorción de la Sociedad Corunet, S.L., con Singular People Europe, S.L.

El 30 de junio de 2023 se produce la fusión por absorción de la Sociedad Belike Software, S.L con Singular People Europe, S.L.

El 26 de septiembre de 2023 se liquida la Sociedad Singular People, Spa (Chile), obteniéndose un beneficio de 2.636 euros.

El 31 de diciembre de 2023 se produce la fusión por absorción de Konplik Health, INC y Meaning Cloud LLC con Singular People, LLC.

La composición y movimiento de las participaciones mantenidas en empresas del grupo, al cierre de los ejercicios 2022 correspondía a:

31 de diciembre de 2022

	31/12/2021	Altas / Bajas	Combinaciones de negocios	Desembolso pendiente de pago	31/12/2022
Manfred Tech, S.L.	3.000.002	-	-	-	3.000.002
Singular Learning, S.L.	730.775	-	(730.775)	-	-
Singular Learning, S.L. (ant. TLCH)	79.240	2.320.000	730.775	-	3.130.015
Singular Teamlabs, S.L.	1.500	(1.500)	-	-	-
Singular People Europe, S.L.	7.673.090	-	2.661.672	-	10.334.762
Singular People, LLC	7.554	-	-	-	7.554
Meaning Cloud Europe, S.L.	483.808	(483.808)	-	-	-
Singular People S de RL de CV	479.788	-	-	-	479.788
Singular People, Spa	1.300	-	-	-	1.300
Acilia Software, S.L.	-	2.661.672	(2.661.672)	-	-
Corunet, S.L.	-	10.200.000	-	-	10.200.000
Atlera Software LDA	-	332.850	-	-	332.850
Belike Software, S.L.	-	4.500.000	-	-	4.500.000
Singular Ventures, S.L.	237.773	(237.773)	-	-	-
Singular People Portugal Unipessoal, L.D.A.	-	-	-	3.000	3.000
	12.694.830	19.291.441	-	3.000	31.989.271

El 14 de enero de 2022 se realizó la compra del 100% de las participaciones sociales de la Sociedad Corunet, S.L. mediante contrato de compraventa elevado a público y suscrito en Madrid por importe de 10.200.000 euros.

Adicionalmente, el 27 de enero de 2022 se adquirió el 100% de las participaciones de la Sociedad Acilia Software, S.L. Con fecha 30 de junio de 2022 se ha producido la fusión de ésta por absorción con Singular People Europe, S.L., registrándose un incremento en la participación de esta última por 2.661.672 euros.

El 30 de junio de 2022 Singular People, S.A. adquirió hasta el 100% de las participaciones del capital social de la Sociedad Teamlabs Careholders, S.L. por importe de 2.320.000 euros. Con fecha 21 de septiembre de 2022 se produjo la fusión por absorción de Singular Learning, S.L. por parte de Teamlabs Careholders, S.L. con modificación de la denominación de la sociedad absorbente siendo en adelante Singular Learning, S.L.

Con fecha 29 de junio de 2022 se produjo la compra del 100% de las participaciones sociales de la Sociedad Atlera Software, LDA mediante contrato de compraventa elevado a público y suscrito en Oporto (Portugal) por importe de 180.000 euros. Adicionalmente, esta participación se vio incrementada en un importe de 152.850 euros debido al reconocimiento de la estimación por los pagos contingentes futuros a los antiguos socios acordado en el contrato, llegando a un importe total de la participación de 332.850 euros.

Con fecha 30 de junio de 2022, la Sociedad procedió a la transmisión de las participaciones que disponía de la sociedad Meaning Cloud Europe, S.L. obteniendo un beneficio de 1.685.826 euros (véase nota 16a).

El 9 de noviembre de 2022, se produjo la liquidación de la Sociedad Singular People Portugal Unipessoal, LDA.

El 23 de noviembre de 2022 se produjo la compra del 100% de las participaciones sociales de la sociedad Belike Software, S.L. mediante contrato de compraventa elevado a público y suscrito en Madrid por importe de 4.500.000 euros.

Como consecuencia de las fusiones de Corunet, S.L. y Belike Software, S.L. ambas sociedades hermanas, de acuerdo con el marco normativo de información financiera aplicable, se ha registrado un incremento de la participación de la Sociedad en Singular People Europe, S.L. de 14.700.000 euros.

Con fecha 2 de diciembre de 2022 la Sociedad inició los trámites para la liquidación de Singular People Private, Ltd, la cual queda formalmente liquidada el 5 de junio de 2023. Previa a la liquidación, se formalizó un contrato de condonación de deuda entre Singular People, S.A. y la sociedad liquidada procediendo la primera a deteriorar el importe de 305.235 euros por el contrato de disposición de fondos que mantenía con Singular People Private, Ltd. (véase nota 16d).

Durante el ejercicio 2022 la Sociedad deterioró la totalidad de su participación en Singular Ventures, S.L., registrando un deterioro por la misma de 237.773 euros tras la aprobación de la liquidación de la Sociedad con fecha 22 de diciembre de 2022. Esta liquidación supuso una pérdida de 224.124 euros en el epígrafe "deterioro y resultado por enajenaciones de las sociedades participadas". (véase nota 16d).

SNGULAR

Un resumen de participaciones, del domicilio social y de las actividades desarrolladas por las sociedades participadas a 31 de diciembre de 2023 es el que se muestra a continuación:

Sociedad	% Part. directa	% Part. indirecta	Domicilio social	Forma jurídica
Manfred Tech, S.L.	100%	-	Madrid, España	Sociedad Limitada
Singular People Europe, S.L.	100%	-	Madrid, España	Sociedad Limitada
Singular People, LLC	100%	-	Miami, EE.UU.	Limited Liability Company.
Singular People S de RL de CV	100%	-	México, Distrito Federal	Sociedad de Resp. Limitada de Cap. Variable
Singular People Portugal Unipessoal, L.D.A.	100%	-	Lisboa, Portugal	Sociedad Limitada Unipersonal

Un resumen de participaciones, del domicilio social y de las actividades desarrolladas por las sociedades participadas a 31 de diciembre de 2022 es el que se muestra a continuación:

Sociedad	% Part. directa	% Part. indirecta	Domicilio social	Forma jurídica
Manfred Tech, S.L.	100%	-	Madrid, España	Sociedad Limitada
Singular Learning, S.L. (anteriormente Teamlabs Care-Holder, S.L.)	100%	-	Madrid, España	Sociedad Limitada
Singular People Europe, S.L.	100%	-	Madrid, España	Sociedad Limitada
Singular People Private, Ltd.	100%	-	Singapur	Sociedad Limitada
Singular People, LLC	100%	-	Miami, EE.UU.	Limited Liability Company.
Singular People S de RL de CV	99,99%	-	México, Distrito Federal	Sociedad de Resp. Limitada de Cap. Variable
Singular People, Spa	100%	-	Santiago, Chile	Sociedad por acciones
Corunet, S.L.	100%	-	La Coruña, España	Sociedad Limitada Unipersonal
Atlera Software LDA	100%	-	Monçao, Portugal	Sociedad Limitada
Belike Software, S.L.	100%	-	Valencia, España	Sociedad Limitada
Singular People Portugal Unipessoal, L.D.A.	100%	-	Lisboa, Portugal	Sociedad Limitada Unipersonal

Ninguna de las sociedades participadas cotiza en Bolsa.

De acuerdo con las estimaciones y proyecciones, las previsiones de los flujos de caja atribuibles a las unidades generadoras de efectivo a las que se encuentran asignadas las sociedades participadas permiten recuperar el valor neto de las participaciones registradas a 31 de diciembre de 2023.

El resumen de los fondos propios a 31 de diciembre de 2023, según sus cuentas anuales de las sociedades participadas es el que se muestra a continuación:

Sociedad	Fecha de balance	Capital social	Reserva legal	Otras partidas de reservas	Resultado del ejercicio	Total patrimonio neto	Resultado de explotación
Empresas del grupo							
Manfred Tech, S.L.	31/12/2023	3.324	665	1.249.359	234.852	1.528.595	292.413
Singular People Europe, S.L.	31/12/2023	3.000	13.818	26.737.871	817.680	27.703.978	1.499.654
Singular People, LLC	31/12/2023	9.930	-	597.026	2.650.310	319.498	3.616.896
Singular People S de RL de CV	31/12/2023	133	-	2.491.760	702.939	2.687.490	907.894
Singular People Portugal Unipessoal, L.D.A.	31/12/2023	6.000	1.200	94.136	908.586	109.922	1.175.026
		22.387	15.683	31.170.152	5.314.367	32.349.483	7.491.883

(*) Se han asignado tipos de cambio al cierre 2023.

SNGULAR

El resumen de los fondos propios a 31 de diciembre de 2022, según sus cuentas anuales de las sociedades participadas es el que se muestra a continuación:

Sociedad	Fecha de balance	Capital social	Reserva legal	Otras partidas de reservas	Resultado del ejercicio	Total patrimonio neto	Resultado de explotación
Empresas del grupo							
Manfred Tech, S.L.	31/12/2022	3.324	665	646.939	642.816	1.293.744	755.809
Singular People Private, Ltd.	31/12/2022	9.930	-	(152.897)	140.331	-	140.131
Singular Learning, S.L.	31/12/2022	223.020	44.604	349.925	(17.066)	600.483	(22.464)
Singular People Europe, S.L.	31/12/2022	3.000	600	11.392.322	814.304	12.399.646	956.536
Singular People, LLC	31/12/2022	36.205	-	755.390	3.591.870	643.979	4.873.116
Singular People S de RL de CV	31/12/2022	133	-	1.351.661	1.140.099	2.104.197	1.554.388
Singular People, Spa	31/12/2022	1.300	-	18.460	7.513	27.068	8.341
Corunet, S.L.	31/12/2022	33.010	6.602	681.564	878.383	1.599.559	1.172.595
Atlera Software Lda.	31/12/2022	6.000	-	(941)	96.277	101.336	122.644
Belike Software, S.L.	31/12/2022	33.080	6.616	369.753	313.256	722.705	420.952
Singular People Portugal Unipessoal, L.D.A.	31/12/2022	3.000	-	-	-	3.000	-
		352.002	59.087	15.412.176	7.607.783	19.495.717	9.982.048

(*) Se han asignado tipos de cambio al cierre 2022

SNGULAR

NOTA 13. POLÍTICA Y GESTIÓN DE RIESGOS

Las actividades de la Sociedad están expuestas a diferentes tipos de riesgos financieros, destacando fundamentalmente los riesgos de crédito, de liquidez y riesgos de mercado (tipo de cambio, tipo de interés, y otros riesgos de precio).

El programa de gestión del riesgo global de la Sociedad se centra en la incertidumbre de los mercados financieros y trata de minimizar los efectos potenciales adversos sobre la rentabilidad financiera de la Sociedad.

La gestión del riesgo está controlada por el Departamento Financiero y la Dirección General de la Sociedad. Este Departamento identifica, evalúa y cubre los riesgos financieros en estrecha colaboración con las unidades operativas de la Sociedad.

13.1) Riesgo de crédito

Los principales activos financieros de la Sociedad son saldos de caja y efectivo, deudores comerciales y otras cuentas a cobrar, e inversiones, que representan la exposición máxima de la Sociedad al riesgo de crédito en relación con los activos financieros.

El riesgo de crédito de la Sociedad es atribuible principalmente a sus deudas comerciales. Los importes se reflejan en el balance, netos de provisiones para insolvencias, estimadas por la Dirección de la Sociedad en función de la experiencia de ejercicios anteriores y de su valoración del entorno económico actual.

La Sociedad no tiene una concentración significativa de riesgo de crédito, estando la exposición distribuida entre un gran número de contrapartes y clientes.

La corrección valorativa por insolvencias de clientes implica un elevado juicio por la Dirección y la revisión de saldos individuales en base a la calidad crediticia de los clientes, tendencias actuales del mercado y análisis histórico de las insolvencias a nivel agregado. En relación a la corrección valorativa derivada del análisis agregado de la experiencia histórica de impagados, una reducción en el volumen de saldos implica una reducción de las correcciones valorativas y viceversa.

En la nota 8.3) se muestra la antigüedad de los activos o deteriorados, las correcciones valorativas por deterioro y los ingresos financieros relacionados con tales activos.

13.2) Riesgo de liquidez

El detalle de los vencimientos de los instrumentos financieros de pasivo al cierre de los ejercicios 2023 y 2022 se muestra en la nota 10.2.

La Sociedad no se encuentra expuesta significativamente al riesgo de liquidez, debido al mantenimiento de suficiente efectivo y disponibilidades de crédito para afrontar las salidas necesarias en sus operaciones habituales. En el caso de necesidad puntual de financiación, la Sociedad acude a préstamos y pólizas de crédito.

Desde la Sociedad se presta especial atención a la evolución de los diferentes factores que pueden ayudar a solventar una posible crisis de liquidez y, en especial, a las fuentes de financiación y sus características.

En especial, podemos resumir los puntos en los que se presta mayor atención:

- Liquidez de activos monetarios: la colocación de excedentes se realiza siempre a plazos muy cortos. Colocaciones a plazos superiores a tres meses, requieren de autorización explícita.
- Diversificación vencimientos de líneas de crédito y control de financiaciones y refinanciaciones
- Control de la vida remanente de líneas de financiación.
- Diversificación fuentes de financiación: a nivel corporativo, la financiación bancaria es fundamental debido a la facilidad de acceso a este mercado y a su coste, en muchas ocasiones, sin competencia con otras fuentes alternativas.

No se excluye la utilización de otras fuentes en el futuro.

13.3) Riesgo de mercado

Tanto la tesorería como la deuda financiera de la Sociedad están expuestas al riesgo de tipo de interés, el cual podría tener un efecto adverso en los resultados financieros y en los flujos de caja.

El objetivo principal de la política de inversiones es maximizar la rentabilidad de las inversiones, manteniendo los riesgos controlados. La Sociedad no se encuentra expuesta a riesgos de mercado por activos no financieros.

13.4) Riesgo de tipo de cambio

La Sociedad opera en el ámbito internacional y, por tanto, está expuesto a riesgo de tipo de cambio por operaciones con divisas. El riesgo de tipo de cambio surge de transacciones comerciales futuras, activos y pasivos reconocidos.

El detalle de los activos financieros denominados en moneda extranjera, así como las transacciones denominadas en moneda extranjera se presenta en la nota 14.

13.5) Riesgo de tipo de interés

Las variaciones de los tipos de interés modifican el valor razonable de aquellos activos y pasivos que devengan un tipo de interés fijo, así como los flujos futuros de los activos y pasivos referenciados a un tipo de interés variable.

El objetivo de la gestión del riesgo de tipos de interés es alcanzar un equilibrio en la estructura de la deuda que permita minimizar el coste de la deuda en el horizonte plurianual con una volatilidad reducida en la cuenta de pérdidas y ganancias.

Los tipos de interés de referencia de la deuda contratada por la Sociedad son, fundamentalmente, el Euribor.

NOTA 14. MONEDA EXTRANJERA

La Sociedad realiza ventas y compras en monedas distintas a la moneda funcional. Las transacciones por las actividades ordinarias en moneda extranjera efectuadas durante el ejercicio terminado el 31 de diciembre de 2023 y 31 de diciembre de 2022 han sido las siguientes:

	31/12/2023	31/12/2022
Ventas		
En dólares	628.349	144.476
En rial de Catar	639.308	402.782
En pesos mexicanos	4.164.168	-
Compras		
En dólares	-	-
	5.431.825	547.258

Adicionalmente en 2023, la Sociedad ha recibido un dividendo de 3.200.000 dólares (2.898.551 euros) de la Sociedad Singular People, LLC. (véase notas 16 y 18.1), del cual se encuentra pendiente de cobro 2.600.000 dólares (2.346.771 euros).

En el ejercicio 2022, la Sociedad recibió un dividendo de 4.000.000 dólares (3.773.585 euros) de la Sociedad Singular People, LLC., del cual se encontraba pendiente de cobro 1.250.000 dólares (1.179.245 euros) al 31 de diciembre de 2022.

El desglose de las cuentas a cobrar y a pagar originadas por estas compras y ventas al 31 de diciembre de 2023 y 2022 es el siguiente:

	31/12/2023	31/12/2022
A cobrar		
En dólares	103.940	651.467
En rial de Catar	-	794.862
En pesos mexicanos	4.164.168	-
A pagar		
En dólares	-	-
	4.268.108	1.446.329

El importe de las pérdidas por diferencias de cambio reconocidas en el resultado del ejercicio 2023 asciende a 147.119 euros (siendo un importe de los beneficios por diferencias de cambio reconocidos en el resultado del ejercicio 2022 de 154.189 euros).

NOTA 15. SITUACIÓN FISCAL

El detalle de los saldos mantenidos con las Administraciones Públicas al 31 de diciembre de 2023 y 2022 es el siguiente, en euros:

	2023		2022	
	A cobrar	A pagar	A cobrar	A pagar
No corriente				
Por impuesto diferidos	328.027	-	200.026	-
	328.027	-	200.026	-
Corriente				
Impuesto sobre el Valor Añadido	924.586	-	980.188	-
Impuesto sobre Sociedades	-	-	212	-
Retenciones por IRPF	-	68.930	-	14.566
Organismos de la Seguridad Social	-	9.593	-	7.591
	924.586	78.523	980.400	22.157

La Sociedad tiene pendientes de inspección por las autoridades fiscales los siguientes ejercicios de los principales impuestos que le son aplicables:

	Ejercicios abiertos
Impuesto sobre Sociedades	2019 - 2023
Impuesto sobre el Valor Añadido	2020 - 2023
Impuesto sobre la renta de las personas físicas	2020 - 2023
Seguridad Social	2020 - 2023

No obstante, el derecho de la Administración para comprobar o investigar las bases imponibles negativas compensadas o pendientes de compensación, las deducciones por doble imposición y las deducciones para incentivar la realización de determinadas actividades aplicadas o pendientes de aplicación, prescriben a los 10 años a contar desde el día siguiente a aquel en que finalice el plazo establecido para presentar la declaración o autoliquidación correspondiente al periodo impositivo en que se generó el derecho a su compensación o aplicación. Transcurrido dicho plazo, la Sociedad deberá acreditar las bases imponibles negativas o deducciones, mediante la exhibición de la liquidación o autoliquidación y de la contabilidad, con acreditación de su depósito durante el citado plazo en el Registro Mercantil.

El desglose de los activos por impuesto diferido a cierre de los ejercicios 2023 y 2022 es como sigue:

	31/12/2023	31/12/2022
Bases imposibles negativas	227.405	183.273
Provisión de acciones	56.755	16.753
Otras provisiones	43.867	-
Total	328.027	200.026

El total de activos por impuestos diferidos a 31 de diciembre de 2023 y 2022 tiene un plazo de reversión superior a 12 meses.

Situación fiscal

Según las disposiciones legales vigentes, las liquidaciones de impuestos no pueden considerarse definitivas hasta que no han sido inspeccionadas por las autoridades fiscales o ha transcurrido el plazo de prescripción (siendo este, cuatro periodos impositivos). En consecuencia, con motivo de eventuales inspecciones, podrían surgir pasivos adicionales a los registrados por la Sociedad. No obstante, los de la misma consideran que dichos pasivos, en caso de producirse, no serían significativos sobre las cuentas anuales tomadas en su conjunto.

Para los ejercicios pendientes de inspección, existen ciertos pasivos y contingencias fiscales cuya cuantificación no es posible determinar objetivamente, para los que no se ha registrado provisión alguna en las cuentas anuales adjuntas.

Impuesto sobre beneficios

La conciliación del importe neto de ingresos y gastos del ejercicio con la base imponible del impuesto sobre beneficios es la siguiente:

	31/12/2023			31/12/2022		
	Cuenta de pérdidas y ganancias			Cuenta de pérdidas y ganancias		
	<i>Aumentos</i>	<i>Disminuciones</i>	<i>Efecto neto</i>	<i>Aumentos</i>	<i>Disminuciones</i>	<i>Efecto neto</i>
Resultado del ejercicio (después de impuestos)	-	-	3.004.828	-	-	5.041.681
Gasto por impuesto de sociedades	-	-	(125.984)	-	-	(34.439)
Resultado del ejercicio (antes de impuestos)	-	-	2.878.844	-	-	5.007.242
Diferencias permanentes	740.619	(3.762.003)	(3.021.384)	359.537	(5.613.743)	(5.254.206)
Diferencias temporarias	327.006	(481.641)	(154.635)	67.014	-	67.014
Base imponible previa	1.067.625	(4.243.644)	(297.175)	426.551	(5.613.743)	(179.950)
Base imponible (resultado fiscal)	1.067.625	(4.243.644)	(297.175)	426.551	(5.613.743)	(179.950)

Los ajustes negativos por diferencias permanentes del ejercicio 2023, se deben fundamentalmente, por un lado, a la exención por los dividendos distribuidos por la sociedad Singular People, LLC y Singular People Portugal Unipessoal, LDA, de conformidad con lo previsto en el artículo 21 de la Ley 27/2014 y por otro lado a la liquidación de la Sociedad Singular People, Spa. de conformidad con lo dispuesto en el citado precepto.

Los ajustes positivos por diferencias permanentes del ejercicio 2023, se deben fundamentalmente a la pérdida derivada de la transmisión de las participaciones que Singular People, S.A., disponía de la sociedad Singular Learning, S.L. (véase nota 12), así como otros gastos no deducibles en los términos definidos en el artículo 15 de la citada normativa.

Los ajustes positivos por diferencias temporarias del ejercicio 2023, se deben al gasto asociado a las provisiones efectuadas correspondientes con la retribución a empleados basados en instrumentos de patrimonio que, de conformidad con el artículo 14 de la Ley del Impuesto sobre Sociedades, los cuales, serán fiscalmente deducible a la fecha de la entrega de la retribución así como a las provisiones efectuadas para el pago de bonus o indemnizaciones, las cuales, de conformidad con el citado precepto, no tendrían la consideración de gasto deducible.

Los ajustes negativos por diferencias temporarias del ejercicio 2023, se deben, principalmente, a la reversión de ajustes con origen en ejercicios anteriores.

Los ajustes negativos por diferencias permanentes del ejercicio 2022, se debían fundamentalmente por un lado, a la exención por los dividendos distribuidos por la sociedad Singular People, LLC, de conformidad con lo previsto en el artículo 21 de la Ley 27/2014 y, por otro lado, a la exención sobre las rentas positivas derivadas de la transmisión de las participaciones sociales de las Sociedades Meaning Cloud Europe S.L. y Centralia Global S.R.L, Centralia Servicios Integrales S.L y Centralia Tecnología S.L. de conformidad con lo previsto en el citado artículo 21.

Los ajustes positivos por diferencias permanentes del ejercicio 2022, se debían fundamentalmente al deterioro de créditos adeudados por entidades vinculadas, los cuales, no son fiscalmente deducibles de conformidad con el artículo 13 de la Ley 27/2014 (véase nota 18).

El ajuste positivo por diferencias temporarias del ejercicio 2022, se debía al gasto asociado a una provisión efectuada correspondiente con la retribución a empleados basados en instrumentos de patrimonio que, de conformidad con el artículo 14 de la Ley 27/2014, será fiscalmente deducible a la fecha de la entrega de la retribución.

Los componentes principales del gasto por Impuesto sobre Sociedades son los siguientes:

	31/12/2023	31/12/ 2022
Impuesto diferido	(54.736)	(61.741)
Impuesto por ajustes negativos en la imposición sobre beneficios	2.017	27.302
Impuesto por ajustes positivos en la imposición sobre beneficios	(73.265)	-
	(125.984)	(34.439)

NOTA 16. INGRESOS Y GASTOS

a) Importe neto de la cifra de negocios

La distribución del importe neto de la cifra de negocios correspondiente a sus actividades ordinarias por categorías de actividades en los ejercicios 2023 y 2022 es el siguiente:

	31/12/2023	31/12/ 2022
Servicios corporativos (véase nota 18.2)	2.402.257	1.343.338
Dividendo recibido de las sociedades participadas	3.938.551	3.773.585
Beneficio venta de participaciones de Meaning Cloud, Europe S.L.	-	1.685.826
Otros ingresos	33.042	8.491
	6.373.850	6.811.240

La Sociedad en el ejercicio 2023 ha recibido principalmente un dividendo de 3.200.000 dólares (2.898.551 euros) de la Sociedad Singular People, LLC. y un dividendo de 900.000 euros de la Sociedad Singular People Portugal Unipessoal, L.D.A., del cual se encuentra pendiente de cobro 2.600.000 dólares (2.346.771 euros) y 900.000 euros, respectivamente.

La Sociedad en el ejercicio 2022 recibió un dividendo por importe de 3.773.585 euros (4.000.000 dólares) de la sociedad Singular People LLC. A 31 de diciembre de 2022 se encontraba pendiente de cobro un importe de 2.594.340 euros (2.750.000 dólares).

La distribución del importe neto de la cifra de negocios correspondiente a sus actividades ordinarias por mercados geográficos en los ejercicios 2023 y 2022 es el siguiente, no indicándose por categorías de actividades.

	31/12/2023	31/12/ 2022
Europa	2.668.793	2.606.436
LATAM	244.259	99.670
USA	3.460.798	4.105.134
	6.373.850	6.811.240

b) Gasto de personal

La composición de este epígrafe de la cuenta de pérdidas y ganancias adjunta es la siguiente:

	31/12/2023	31/12/2022
Sueldos y salarios	(738.885)	(371.529)
Indemnizaciones	(9.206)	-
Seguridad Social a cargo de la empresa	(108.063)	(57.398)
	(856.154)	(428.927)

Al 31 de diciembre de 2023, sueldos, salarios y asimilados incluye un importe de 160.006 euros (67.014 euros en el ejercicio 2022) correspondiente al devengo de los planes de incentivo aprobados por el Consejo de Administración con fecha 19 de mayo de 2022 y 22 de junio de 2023 por el que se destina un total de 67.800 acciones y 105.000 acciones respectivamente de la Sociedad Dominante a determinados empleados del Grupo, siendo el periodo de aplicación del primero entre abril de 2022 y marzo de 2025 y el segundo entre julio de 2023 y junio de 2026

c) Otros gastos de explotación

La composición de este epígrafe de la cuenta de pérdidas y ganancias adjunta es la siguiente:

	31/12/2023	31/12/2022
Servicios exteriores	(1.595.816)	(946.030)
Tributos	(10.572)	(3.542)
Pérdidas, deterioro y variación de provisiones por operaciones comerciales (véase nota 8.2)	-	(101.487)
	(1.606.388)	(1.051.059)

Servicios exteriores incluye principalmente los servicios profesionales independientes realizados por la Sociedad. En 2023 se incrementan estos servicios entre otros debido a una contratación más significativa respecto al ejercicio anterior para dar prestaciones a diferentes sociedades del grupo.

A 31 de diciembre de 2022 el epígrafe de pérdidas, deterioro y variación de provisiones por operaciones comerciales incluía las pérdidas por deterioro por importe de 96.163 euros (véase nota 8.2) y un importe adicional de 5.324 euros dado como pérdida incobrable.

d) Deterioro y resultado por enajenaciones de instrumentos financieros

La composición de este epígrafe de la cuenta de pérdidas y ganancias adjunta es la siguiente:

	31/12/2023	31/12/ 2022
Deterioros y pérdidas	-	(332.235)
Resultados por enajenaciones y otras	-	81.368
	-	(250.867)

A 31 de diciembre de 2022 la Sociedad incluía en el epígrafe deterioros y pérdidas, el deterioro del contrato de disposición de fondos por importe de 305.235 euros que mantenía con Singular People Private, Ltd., tras el acuerdo de condonación del 30 de noviembre de 2022 (véase nota 12).

Adicionalmente, se incluía bajo este epígrafe el importe de 27.000 euros correspondiente al deterioro del crédito que la Sociedad mantenía con Singular People Portugal Unipessoal, L.D.A.

A 31 de diciembre de 2022 la Sociedad incluía en el epígrafe resultados por enajenación y otras un importe de 81.368 euros procedente del beneficio de la venta a terceros de las participaciones en las sociedades Centralia Global, S.R.L, Centralia Servicios Integrales, S.L. y Centralia Tecnología, S.L (véase nota 8).

e) Otros resultados

El desglose de los resultados originados fuera de la actividad normal de la Sociedad incluidos en la partida "Otros resultados", es el siguiente:

	31/12/2023	31/12/ 2022
Gastos excepcionales	(6.776)	-
Ingresos excepcionales	-	3.152
	(6.776)	3.152

f) Resultados financieros

La composición de este epígrafe de la cuenta de pérdidas y ganancias adjunta es la siguiente en euros:

	31/12/2023	31/12/ 2022
Ingresos financieros		
Ingresos de valores negociables y otros instrumentos financieros en empresas del grupo (véase nota 18.2)	26.564	40.217
Diferencias positivas de cambio	703	155.878
Total ingresos financieros	27.267	196.095
Gastos financieros		
Gasto por deudas con empresas del grupo y asociadas (véase nota 18.2)	-	(2.590)
Gastos por deudas con entidades financieras	(161.664)	(105.404)
Otros gastos financieros	-	-
Diferencias negativas de cambio	(147.822)	(1.689)
Total gastos financieros	(309.486)	(109.683)
Resultado financiero	(282.219)	86.412

NOTA 17. INFORMACIÓN SOBRE MEDIOAMBIENTE

Dada la actividad de la Sociedad, no existen elementos del inmovilizado material cuyo fin sea la minimización del impacto medioambiental, ni posee inversiones realizadas por razones medioambientales, ni incurre en gastos o ingresos relacionados con el medioambiente.

Asimismo, no tiene gasto ni contingencia alguna relacionada con los gases de efecto invernadero. Tampoco tiene asignado derecho alguno en el período de vigencia del plan nacional de asignación, ni ha recibido subvención alguna por los derechos de emisión de estos gases.

No se ha producido ninguna contingencia relacionada con la protección y mejora del medioambiente, incluso riesgos que debieran transferirse a otras entidades, por lo que no figura gasto alguno por tal concepto en la cuenta de pérdidas y ganancias, ni ha sido preciso en el presente ejercicio dotación alguna a la "Provisión para actuaciones medioambientales".

NOTA 18. OPERACIONES CON PARTES VINCULADAS

18.1) Saldos entre partes vinculadas

El detalle de los saldos mantenidos con partes vinculadas al 31 de diciembre de 2023 se indica a continuación, en euros:

	Inversiones empresas del grupo a largo y corto plazo (nota 8.2)	Clientes, empresas del grupo y otros activos financieros (nota 8.2)	Proveedores, empresas del grupo
Singular People Europe, S.L.	5.368.101	1.601.477	-
Singular People S de RL de CV	-	222.807	-
Singular People LLC (nota 16a)	-	2.346.771	-
Singular People Portugal Unipessoal, L.D.A. (nota 16)	-	970.427	-
Manfred Tech, S.L.	880.000	70.122	-
			-
	6.248.101	5.211.604	-

Inversiones, empresas del grupo y asociadas a largo y corto plazo incluye principalmente créditos derivados de la gestión de la tesorería centralizada con las sociedades participadas.

Clientes empresas del grupo y otros activos financieros recoge principalmente el dividendo recibido por Singular People, LLC, y por Singular People Portugal Unipessoal, L.D.A. (véase nota 16.a), así como otros servicios prestados a la Sociedad.

El detalle de los saldos mantenidos con partes vinculadas al 31 de diciembre de 2022 se indica a continuación, en euros:

	Inversiones, empresas del grupo y asociadas a largo y corto plazo (nota 8.2)	Clientes, empresas del grupo y otros activos financieros (nota 8.2)	Proveedores, empresas del grupo (nota 10)
Singular People Europe, S.L.	6.177.847	-	20.196
Singular People S de RL de CV	1.152.535	3.022	-
Singular People LLC (nota 16a)	-	2.920.976	-
Atlera Software, Lda.	50.000	12.918	-
Corunet, S.L.	-	136.766	-
Singular People Spa	11.700	-	-
Manfred Tech, S.L.	530.000	-	-
	7.922.082	3.073.682	20.196

18.2) Transacciones entre partes vinculadas

Las operaciones más significativas efectuadas con partes vinculadas en el ejercicio 2023 se detallan a continuación:

	Ingresos		Gastos	
	Prestación de Servicios	Ingreso financiero	Prestación de servicios	Gasto financiero
Singular People Europe, S.L.	1.488.825	-	322.414	-
Singular People S de RL de CV	222.807	26.564	-	-
Manfred Tech, S.L.	57.952	-	-	-
Singular People Portugal Unipessoal, L.D.A..	70.427	-	-	-
Singular People LLC	562.247	-	-	-
	2.402.258	26.564	322.414	-

Prestación de servicios corresponde al fee corporativo por servicios prestados de la Sociedad al resto de sociedades participadas.

Las operaciones más significativas efectuadas con partes vinculadas en el ejercicio 2022 se detallan a continuación:

	Ingresos		Gastos	
	Prestación de Servicios	Ingreso financiero	Prestación de servicios	Gasto financiero
Singular People Europe, S.L.	746.684	-	-	-
Singular People S de RL de CV	99.670	40.217	(9.562)	-
Corunet, S.L.	113.030	-	-	-
Manfred Tech, S.L.	37.172	-	-	-
Atlera Software, Lda.	12.918	-	-	-
Singular Learning, S.L.	7.230	-	-	-
Singular People LLC	326.634	-	-	(2.590)
	1.343.338	40.217	(9.562)	(2.590)

18.3) Administradores y alta dirección

El Consejo de Administración a 31 de diciembre de 2023 está formado por siete personas. Los Administradores en concepto de retribución y dietas por cargo de consejero independiente percibieron a un total de 62.480 euros (70.960 euros en el ejercicio 2022).

Adicionalmente, los miembros restantes del Consejo de Administración siendo un total de tres personas en 2023 (cuatro personas en 2022), percibieron un total de 806.186 euros (875.789 euros en el ejercicio 2023) por los servicios prestados a la Sociedad, no percibiendo retribución alguna por consejero.

Durante el ejercicio 2023 y 2022 los Administradores no tienen concedidos anticipos o créditos, ni se han asumido obligaciones por cuenta de ellos a título de garantía. Asimismo, la Sociedad no tiene contraídas obligaciones en materia de pensiones y de seguros de vida con respecto a antiguos o actuales Administradores de la Sociedad y no han recibido ningún otro tipo de retribución.

No existe personal de la Sociedad que cumpla la definición de personal de alta dirección.

SNGULAR

Al 31 de diciembre de 2023 la Sociedad mantiene contratada una póliza de responsabilidad civil para Administradores y directivos, siendo el importe satisfecho por ese concepto de 24.117 euros (siendo 24.117 euros a 31 de diciembre de 2022).

18.4) Otra información referente a los Administradores

Los Administradores de la Sociedad y las personas vinculadas a los mismos, no han incurrido en ninguna situación de conflicto de interés que haya tenido que ser objeto de comunicación de acuerdo con lo dispuesto en el art. 229 del Texto Refundido de la Ley de Sociedades de Capital.

Asimismo, y de acuerdo con la Ley de Sociedades de Capital, mencionada anteriormente, se informa que los miembros del Órgano de Administración y personas vinculadas a ellos no han realizado ninguna actividad, por cuenta propia o ajena, con la Sociedad que pueda considerarse ajena al tráfico ordinario que no se haya realizado en condiciones normales de mercado.

NOTA 19. OTRA INFORMACIÓN

19.1) Personal

El número medio de personas empleadas durante los ejercicios 2023 y 2022, distribuido por categorías, es el siguiente:

	31/12/2023	31/12/2022
Directivo	1	1
Desarrollador	1	1
Negocio y marketing	-	-
Administración, recursos humanos y legal	5	3
	7	5

La distribución del personal de la Sociedad al término de cada ejercicio, por categorías y sexos, es la siguiente:

	2023			2022		
	Hombres	Mujeres	Total	Hombres	Mujeres	Total
Directivo	1	-	1	1	-	1
Desarrollador	1	-	1	1	-	1
Negocio y marketing	-	-	-	-	-	-
Administración, recursos humanos y legal	2	2	4	3	-	3
	4	2	6	5	-	5

Durante los ejercicios 2023 y 2022 no ha habido personas con discapacidad mayor o igual del 33%.

19.2) Honorarios de auditoría

Los honorarios correspondientes a los servicios prestados por la empresa auditora de las cuentas anuales de la Sociedad durante los ejercicios terminados el 31 de diciembre de 2023 y 2022, con independencia del momento de su facturación, son los siguientes:

	31/12/2023	31/12/2022
Honorarios del auditor de cuentas por prestación de servicios de auditoría:		
a) Individual	9.000	8.500
b) Consolidados	9.500	9.200
Honorarios del auditor de cuentas por otros servicios distintos:		
c) Servicios exigidos por normativa aplicable	13.500	13.000
Total	32.000	30.700

Honorarios del auditor por otros servicios distintos hace referencia a la revisión limitada intermedia de 30 de junio.

La cantidad mencionada en el párrafo anterior incluye los honorarios relacionados con la auditoría del ejercicio finalizado el 31 de diciembre de 2023 y 2022, independientemente del momento en el que esta haya sido facturada.

NOTA 20. PROVISIONES Y CONTINGENCIAS

En el ejercicio 2023 y 2022 la Sociedad no tiene contratados avales bancarios.

Al 31 de diciembre de 2023 la Sociedad registra una provisión a corto plazo por importe de 179.594 euros, derivada del acuerdo de compraventa de la Sociedad Atlera Software, Lda., por un pago variable a realizar a los anteriores socios en el ejercicio 2024 (152.851 euros a 31 de diciembre de 2022).

NOTA 21. HECHOS POSTERIORES AL CIERRE

Con fecha 30 de enero de 2024 la Sociedad procede a la adquisición de la totalidad de las participaciones sociales que conforman el capital social de Circular Talent, S.L., mediante contrato de compraventa elevado a público y suscrito en Madrid.

Con posterioridad al cierre del ejercicio terminado el 31 de diciembre de 2023 no han ocurrido otros hechos o circunstancias que pudieran afectar a la presentación de estas cuentas anuales.

SINGULAR PEOPLE, S.A.

INFORME DE GESTIÓN 2023

De acuerdo con el artículo 262 de la Ley de Sociedades de Capital, el Órgano de Administración de esta Entidad formula el presente informe de gestión.

NOTA 1. ACTIVIDAD DE LA SOCIEDAD

Singular People, S.A. es la sociedad holding del Grupo Singular (en adelante SNGULAR), que es un grupo empresarial diversificado en líneas de negocio y tipología de clientes, pero con un elemento común y central que es el talento tecnológico habilitador de los proyectos de transformación basados en tecnología e innovación. SNGULAR tiene clientes en más de 7 países, entre los que destacan España, Estados Unidos, México y Portugal, contando con más de 1.300 personas, que desarrollan proyectos de transformación en distintos sectores (banca, retail, energía, seguros, salud, turismo, telco...).

El negocio principal de SNGULAR es el diseño, desarrollo, despliegue y promoción de proyectos de transformación basados en tecnología y de nuevos productos digitales orientados a resolver las necesidades derivadas de la digitalización de la sociedad y la economía.

La actividad de Singular People S.A. como sociedad cabecera del grupo SNGULAR es la propia de una sociedad holding que mantiene las participaciones de sus sociedades operativas, a las que provee de servicios de gestión (financiación, asesoramiento legal y fiscal, entre otros). Al mismo tiempo realiza adquisiciones que financia con recursos ajenos o propios y en su caso, recibe dividendos de sus filiales. Actúa igualmente como financiador puntual de las necesidades que puedan tener algunas de sus filiales. En ocasiones realiza inversiones minoritarias en compañías de base tecnológica sin vocación de permanencia.

Singular People S.A. tiene admitidas sus acciones a negociación en el sistema multilateral de negociación BME Growth desde el 1 de diciembre de 2021.

NOTA 2. EXPOSICIÓN SOBRE LA EVOLUCIÓN DE LOS NEGOCIOS

El ejercicio 2023, Singular People S.A ha recibido 3.795.928 euros por dividendos de sus filiales y 2.402.257 euros por prestaciones de servicios a las mismas.

El ejercicio 2023, viene precedido de una serie de años vertiginosos marcados por la evolución de SNGULAR y de sus sociedades dependientes. Con estos antecedentes, este ejercicio ha sido clave y preparatorio para un nuevo ciclo, donde ha primado la toma de decisiones basadas en la simplificación y reordenación para los años venideros.

SNGULAR

Aunque en el ejercicio 2023 no se ha realizado ninguna adquisición de compañías con objeto de la reorganización antes comentada, la adquisición de las sociedades ejercicios anteriores nos ha permitido ampliar zonas geográficas de la Península Ibérica, ampliar prestación de servicios para un mayor y completo alcance a nuestros clientes, asimismo una formación globalizada de los diferentes profesionales que se integran en SNGULAR.

La posición privilegiada de la Sociedad como empresa que combina desde hace tiempo la capacidad de trabajo distribuido de equipos con la relación de confianza con grandes clientes internacionales, unida a la excelente historia acumulada de integraciones previas de sociedades permite aumentar la visibilidad de la compañía y acceder a nuevos mecanismos de financiación dado el crecimiento tanto orgánico como inorgánico que viene experimentando.

BME Growth

SNGULAR empezó a cotizar el 1 de diciembre de 2021 en el BME Growth, lo que marcó un hito y el inicio de una nueva etapa que nos ha ayudado en los ejercicios posteriores a impulsar nuestros planes de crecimiento como compañía, entre los cuales seguiremos cuidando y apostando principalmente por el talento para una satisfacción a nuestros clientes e inversores.

SNGULAR comenzó con una cotización el 1 de diciembre de 2021 con un precio de salida de 3,00 euros/acción, y cerrando a 31 de diciembre de 2023 a un precio de 3,40 euros, representando un 13% de subida con respecto al debut bursátil.

NOTA 3. EVOLUCIÓN PREVISIBLE

La previsión de la Sociedad para el próximo 2024 augura un incremento en las principales magnitudes financieras, al mismo tiempo que pretende mejorar su margen de Ebitda/Ventas. La integración durante los ejercicios 2022 y 2021 de nuevas compañías y equipos de trabajo han habilitado a SNGULAR para irrumpir con fuerza en mercados en los que antes no estaba presente, al mismo tiempo que permite seguir diversificando nuestro ecosistema. Por tanto, continuaremos con el crecimiento inorgánico, consolidando y aglutinando el talento de otras compañías para aportarles nuevas oportunidades.

SNGULAR tiene objetivos ambiciosos a futuro en cuanto a su presencia multisectorial, multinacional, en proyectos de impacto basados en tecnología. Pero este liderazgo sectorial no se basa en una cuota de mercado, sino en una presencia mayor en proyectos de transformación y de innovación viables.

Además, se sumarán nuevos modelos de negocio o producto y propiedad intelectual propios, se invertirá en joint ventures y se lanzará diferentes proyectos en colaboración con terceros. Asimismo, tenemos como objetivo encontrar aliados que nos ayuden a reforzar nuestra presencia en Estados Unidos y Latinoamérica.

SNGULAR

NOTA 4. ACCIONES PROPIAS

La Sociedad a 31 de diciembre de 2022 disponía de un total de 965.463 acciones propias.

Con fecha 8 de febrero de 2023, se hizo efectiva la entrega de 7.500 acciones a los antiguos socios de la sociedad Singular People Unipessoal, LDA., como pago del precio aplazado correspondiente al contrato de compraventa de participaciones sociales que suscribieron los referidos socios con Singular People, S.A., el 29 de junio de 2022.

Posteriormente, el 10 de mayo de 2023, Singular People, S.A., procedió a la adquisición en bloque de un total de 120.374 acciones propias, conforme a la delegación de facultades acordada por el Consejo de Administración de Singular People, S.A., en fecha 19 de mayo de 2022, a favor del Presidente del Consejo para realizar operaciones de adquisición de acciones propias para la puesta en marcha de un plan de incentivos a largo plazo al equipo durante un periodo de 3 años.

Finalmente, de conformidad con el acuerdo que la Sociedad tiene suscrito con Renta 4 realizó adicionalmente, durante el ejercicio 2023, operaciones de compraventa que han supuesto la adquisición total de 8.457 acciones.

Con motivo de lo anterior, a 31 de diciembre de 2023 se dispone de un total de 1.086.794 acciones propias.

Asimismo, el cuadro de resumen de participaciones quedaría como se indica a continuación:

	Nº acciones	% participación	Valor nominal	Capital social
Parenclitic, S.L.	37.275.601	69,22%	0.10	3.727.561
Global Portfolio Investments, S.L.	3.992.268	7,41%	0.10	399.227
Accionistas minoritarios	11.497.863	21,35%	0.10	1.149.786
Autocarera	1.086.794	2,02%	0.10	108.679
TOTAL	53.852.526	100%		5.385.253

NOTA 5. INFORMACIÓN SOBRE MEDIOAMBIENTE

Dada la actividad de la Sociedad, no existen elementos del inmovilizado material cuyo fin sea la minimización del impacto medioambiental, ni posee inversiones realizadas por razones medioambientales, ni incurre en gastos o ingresos relacionados con el medioambiente.

NOTA 6. ACTIVIDADES DE I+D+i

Dada su actividad holding, alejada de las operaciones que realizan sus sociedades filiales, Singular People S.A no ha llevado a cabo durante 2023 ninguna actividad de I+D.

NOTA 7. INFORMACIÓN SOBRE EL PERIODO MEDIO DE PAGO

Respecto al periodo medio de pago a proveedores la empresa lleva a cabo un control de entrega entre los plazos de entrega y pago a los mismos. Al cierre del ejercicio 2023 la Sociedad presenta un periodo medio de pago a proveedores de 11 días (29 días en 2022), habiéndose reducido en 18 el número de días medios respecto al ejercicio anterior. De esta forma se cumple con lo establecido en la Ley 15/2010, de 5 de julio, por la que se establecen las medidas de lucha contra la morosidad en las operaciones comerciales.

NOTA 8. GESTIÓN DEL RIESGO FINANCIERO

Es política de la empresa controlar de manera continua los riesgos a los que nuestra actividad y entorno se encuentran expuestos, con la finalidad de aplicar sobre ellos los procedimientos de gestión más adecuados.

El Órgano de Administración de la sociedad está comprometido con la adopción y desarrollo de medidas y políticas adecuadas para llevar a cabo el estudio integral de los mismos, habiéndose implantado durante el ejercicio los procedimientos de Compliance encaminados a la prevención y control de riesgos en el ámbito empresarial.

Las actividades de la Sociedad están expuestas a diferentes tipos de riesgos financieros, destacando fundamentalmente los riesgos de crédito, de liquidez y riesgos de mercado (tipo de cambio, tipo de interés, y otros riesgos de precio).

La gestión de los riesgos financieros de SNGULAR se basa en el establecimiento de los mecanismos necesarios para controlar la exposición a las posibles variaciones del mercado. Los principales mecanismos de gestión del riesgo son:

Para el riesgo de crédito, mantener una tesorería en entidades financieras de alto nivel crediticio.

Para el riesgo de liquidez, elaboración de previsiones de tesorería que permitan conocer con antelación suficiente los compromisos de pago derivados de la actividad y en respuesta disponer de recursos suficientes.

NOTA 9. ACONTECIMIENTOS POSTERIORES AL CIERRE

Con fecha 30 de enero de 2024 la Sociedad procede a la adquisición de la totalidad de las participaciones sociales que conforman el capital social de Circular Talent, S.L., mediante contrato de compraventa elevado a público y suscrito en Madrid.


Con posterioridad al cierre del ejercicio terminado el 31 de diciembre de 2023 no han ocurrido otros hechos o circunstancias que pudieran afectar a la presentación de estas cuentas anuales.

SINGULAR PEOPLE, S.A.


DILIGENCIA DE FIRMAS

En cumplimiento de la normativa mercantil vigente, los Administradores de SINGULAR PEOPLE, S.A. formulan las Cuentas Anuales e Informe de Gestión correspondientes al ejercicio anual terminado el 31 de diciembre de 2023.


Madrid, 21 de marzo de 2024



D. José Luis Vallejo
Presidente del Consejo



D. Ignacio García
Vocal




D.ª Begoña Navallas
Vocal - Consejera Independiente



D. César Camargo
Vocal



D. Ricardo Forcano
Vocal - Consejero Independiente



D. José Luis Sancho
Vocal - Consejero Independiente



D.ª Sarah Harmon
Vocal



The unconventional,
delivered

SNGULAR

BDO Auditores, S.L.P. es una sociedad limitada española independiente. Es miembro de la red internacional de BDO, constituida por empresas independientes asociadas de todo el mundo, y creada por BDO International Limited, una compañía limitada por garantía del Reino Unido.

BDO es la marca comercial utilizada por toda la red BDO y para todas sus firmas miembro.

Copyright © 2023. Todos los derechos reservados. Publicado en España.

www.bdo.es

www.bdo.global





SINGULAR PEOPLE, S.A.

Annual accounts
December 31, 2023

SNGULAR

SINGULAR PEOPLE, S.A.
BALANCE SHEET AS OF DECEMBER 31, 2023

(Expressed in euros)

ACTIVE	Notes	31/12/2023	31/12/2022
NON-CURRENT ASSETS		29.708.267	32.385.021
Intangible assets	note 6	51.285	56.966
Computer software		51.285	56.966
Property, plant and equipment	note 7	15.471	11.309
Technical installations and other items		15.471	11.309
Long-term investments in group and associated companies		29.213.571	31.989.271
Equity instruments	note 12	29.213.571	31.989.271
Long-term financial investments	note 8	99.913	127.449
Equity instruments		99.913	99.913
Other financial assets		-	27.536
Deferred tax assets	note 15	328.027	200.026
CURRENT ASSETS		15.931.337	14.543.740
Trade and other receivables		2.997.642	1.976.220
Customers for sales and services	note 8	108.223	516.478
Customers group and associated companies	notes 8 and 18.1	1.964.833	479.342
Other receivables from public authorities	note 15	924.586	980.400
Short-term investments in group and associated companies	notes 8 and 18.1	9.494.872	10.516.422
Loans to companies		6.248.101	7.922.082
Other financial assets		3.246.771	2.594.340
Short-term financial investments	note 8	2.421.536	27.536
Loans to companies		2.421.536	27.536
Short-term accruals		177.632	87.128
Cash and cash equivalents	note 8	839.655	1.936.434
Cash		839.655	1.936.434
TOTAL ASSETS		45.639.604	46.928.761

The Company's financial statements, which form a single unit, comprise the balance sheet, the statement of income, the statement of changes in equity, the statement of cash flows and the accompanying notes consisting of 21 notes.

SNGULAR

SINGULAR PEOPLE, S.A.
BALANCE SHEET AS OF DECEMBER 31, 2023
 (Expressed in euros)

LIABILITIES	Notes	31/12/2023	31/12/2022
NET WORTH		34.734.110	34.346.949
Shareholders' equity		34.734.110	34.346.949
Capital	note 9.1	5.385.253	5.385.253
Capital stock		5.385.253	5.385.253
Share premium	note 9.2	18.872.615	18.872.615
Reserves	note 9.3	10.945.725	7.731.157
Legal and statutory		1.058.086	553.918
Other reserves		9.887.639	7.177.239
(Own shares and equity holdings)	note 9.4	(3.474.311)	(2.683.757)
Profit/ (loss) for the period		3.004.828	5.041.681
NON-CURRENT LIABILITIES		5.142.857	10.092.088
Long-term debt	note 10	5.142.857	10.092.088
Debts with credit institutions		5.142.857	6.202.088
Other financial liabilities		-	3.890.000
CURRENT LIABILITIES		5.762.637	2.489.724
Current provisions	note 20	179.594	152.851
Other provisions		179.594	152.851
Short-term debt	note 10	5.012.132	2.098.811
Debts with credit institutions		1.060.560	1.263.811
Other financial liabilities		3.951.572	835.000
Trade and other payables		570.911	238.062
Suppliers, group and associated companies	notes 10 and 18.1	-	20.196
Sundry creditors	note 10	206.162	99.695
Personnel (remuneration pending payment)	note 10	286.226	96.014
Other debts with Public Administrations	note 15	78.523	22.157
TOTAL EQUITY AND LIABILITIES		45.639.604	46.928.761

The Company's financial statements, which form a single unit, comprise the balance sheet, the statement of income, the statement of changes in equity, the statement of cash flows and the accompanying notes consisting of 21 notes.

SINGULAR PEOPLE, S.A.
CORRESPONDING PROFIT AND LOSS ACCOUNT
AS OF FISCAL YEAR 2023
(Expressed in euros)

	Notes	31/12/2023	31/12/2022
Net sales	note 16 a)	6.373.850	6.811.240
Services rendered		6.373.850	6.811.240
Personnel expenses	note 16 b)	(856.154)	(428.927)
Wages, salaries and similar		(748.091)	(371.529)
Employee benefits expense		(108.063)	(57.398)
Other operating expenses	note 16 c)	(1.606.388)	(1.051.059)
External services		(1.595.816)	(946.030)
Taxes		(10.572)	(3.542)
Losses, impairment and variation of provisions for commercial operations		-	(101.487)
Depreciation of fixed assets	note 6 and 7	(7.454)	(1.106)
Impairment and gain or loss on disposal of investments in group companies		(736.015)	(161.603)
Impairment and gain or loss on disposal of investees	note 12	(736.015)	(161.603)
Impairment and gain or loss on disposal of financial instruments	note 16 d)	-	(250.867)
Impairment and losses		-	(332.235)
Gains (losses) on disposals and other		-	81.368
Other results	note 16 e)	(6.776)	3.152
OPERATING INCOME		3.161.063	4.920.830
Financial income	note 16 f)	26.564	40.217
Income from investments in equity instruments, group and associated companies.		6.564	40.217
Financial expenses		(161.664)	(107.994)
Payable to group and associated companies	notes 16 f) and 18.2	-	(2.590)
For debts with third parties	note 16 f)	(161.664)	(105.404)
Exchange gains / (losses)	note 14 and 16 f)	(147.119)	154.189
FINANCIAL RESULT		(282.219)	86.412
INCOME BEFORE TAXES		2.878.844	5.007.242
Income tax	note 15	125.984	34.439
INCOME FOR THE YEAR FROM CONTINUING OPERATIONS		3.004.828	5.041.681
RESULT FOR THE YEAR		3.004.828	5.041.681

The Company's financial statements, which form a single unit, comprise the balance sheet, the statement of income, the statement of changes in equity, the statement of cash flows and the accompanying notes consisting of 21 notes.

SNGULAR

SINGULAR PEOPLE, S.A.
STATEMENT OF CHANGES IN SHAREHOLDERS' EQUITY
 (Expressed in euros)

A) STATEMENT OF RECOGNIZED INCOME AND
 EXPENSE FOR THE YEAR 2023

	Notes	31/12/2023	31/12/2022
A) PROFIT OR LOSS ON THE PROFIT AND LOSS ACCOUNT		3.004.828	5.041.681
Revenues and expenses recognized directly in equity		-	-
B) TOTAL INCOME AND EXPENSES CHARGED DIRECTLY TO SHAREHOLDERS' EQUITY		-	-
Transfers to the income statement		-	-
C) TOTAL TRANSFERS TO THE PROFIT AND LOSS STATEMENT		-	-
TOTAL RECOGNIZED REVENUES AND EXPENSES (A+B+C)		3.004.828	5.041.681

The Company's financial statements, which form a single unit, comprise the balance sheet, the statement of income, the statement of changes in equity, the statement of cash flows and the accompanying notes consisting of 21 notes.

SINGULAR PEOPLE, S.A.
STATEMENT OF CHANGES IN SHAREHOLDERS' EQUITY
 (Expressed in euros)

B) STATEMENT OF CHANGES IN TOTAL EQUITY FOR THE YEAR 2022

	Capital	Share premium	Reserves	(Own shares and equity holdings)	Profit / (loss) for the period	Total
BALANCE BEGINNING OF YEAR 2022	5.385.253	18.872.615	2.211.104	(614.562)	5.103.329	30.957.739
Total recognized revenues and expenses	-	-	-	-	5.041.681	5.041.681
Transactions with partners and owners	-	-	422.570	(2.069.195)	-	(1.646.625)
Transactions with own shares or equity investments (note 9.4)	-	-	422.570	(2.069.195)	-	(1.646.625)
Other changes in shareholders' equity			5.097.483	-	(5.103.329)	(5.846)
Distribution of prior year's income	-	-	5.103.329	-	(5.103.329)	-
Other variations	-	-	(5.846)	-	-	(5.846)
YEAR-END BALANCE 2022	5.385.253	18.872.615	7.731.157	(2.683.757)	5.041.681	34.346.949

The Company's financial statements, which form a single unit, comprise the balance sheet, the statement of income, the statement of changes in equity, the statement of cash flows and the accompanying notes consisting of 21 notes.

SNGULAR

SINGULAR PEOPLE, S.A.
STATEMENT OF CHANGES IN SHAREHOLDERS' EQUITY
 (Expressed in euros)

B) STATEMENT OF CHANGES IN TOTAL EQUITY FOR THE YEAR 2023

	Capital	Share premium	Reserves	(Own shares and equity holdings)	Profit / (loss) for the period	Total
BALANCE AT THE BEGINNING OF THE YEAR 2023	5.385.253	18.872.615	7.731.157	(2.683.757)	5.041.681	34.346.949
Total recognized revenues and expenses	-	-	-	-	3.004.828	3.004.828
Transactions with partners and owners	-	-	326.988	(790.554)	-	(463.566)
Transactions with own shares or equity investments (note 9.4)	-	-	326.988	(790.554)	-	(463.566)
Other changes in shareholders' equity	-	-	-	-	-	-
Distribution of prior year's income	-	-	2.887.580	-	(5.041.681)	(2.154.101)
Other variations	-	-	2.887.580	-	(5.041.681)	(2.154.101)
YEAR-END BALANCE 2023	5.385.253	18.872.615	10.945.725	(3.474.311)	3.004.828	34.734.110

The Company's financial statements, which form a single unit, comprise the balance sheet, the statement of income, the statement of changes in equity, the statement of cash flows and the accompanying notes consisting of 21 notes.

SNGULAR

SINGULAR PEOPLE, S.A.
STATEMENT OF CASH FLOWS FOR THE YEAR 2023
 (Expressed in euros)

	Notes	31/12/2023	31/12/2022
CASH FLOWS FROM OPERATING ACTIVITIES			
Income for the year before taxes		2.878.844	5.007.242
Adjustments to income		(2.061.376)	(1.944.486)
Depreciation of fixed assets	notes 6 and 7	7.454	1.106
Financial income		(26.564)	(40.217)
Financial expenses		161.664	107.994
Valuation adjustments for impairment		-	433.722
Variation in provisions		306.826	228.617
Gains or losses on disposal of financial instruments		-	(26.296)
Other income and expenses		(2.510.756)	(2.649.412)
Changes in working capital		(1.085.903)	(303.503)
Debtors and other accounts receivable		(1.021.422)	374.320
Other current assets		(90.504)	(57.562)
Accounts payable and other payables		26.023	(620.261)
Other cash flows from operating activities		2.784.211	2.720.519
Payment of interest		(161.664)	(107.994)
Dividend collection	note 16.a	2.594.340	2.787.611
Collection of interest		353.552	40.217
Income tax collections (payments)		(2.017)	685
Cash flows from operating activities		2.515.776	5.479.772
CASH FLOWS FROM INVESTING ACTIVITIES			
Payments for investments		(180.656)	(17.730.852)
Group and associated companies		(174.721)	(14.420.010)
Intangible assets	note 6	-	(56.966)
Property, plant and equipment	note 7	(5.935)	(7.314)
Other financial assets		-	(3.246.562)
Disposal proceeds		1.701.517	95.591
Group and associated companies		1.673.981	68.590
Other financial assets		27.536	27.001
Cash flows from investing activities		1.520.861	(17.635.261)

	Notes	31/12/2023	31/12/2022
CASH FLOWS FROM FINANCING ACTIVITIES			
Proceeds and payments for equity instruments		(790.554)	(1.652.472)
Acquisition of own equity instruments	note 9	(790.554)	(2.069.195)
Disposal of own equity instruments	note 9	-	416.723
Receivables and payments for financial liability instruments		(2.188.761)	3.810.034
Issue:			
- Debts with credit institutions	note 10	-	6.000.000
Return:			
- Debts with credit institutions		(1.262.482)	(2.189.966)
- Other debts		(926.279)	-
Payments for dividends and remuneration of other equity instruments		(2.154.101)	-
Dividends		(2.154.101)	-
Cash flows from financing activities		(5.133.416)	2.157.562
EFFECT OF EXCHANGE RATE VARIATIONS		-	-
NET INCREASE IN CASH AND CASH EQUIVALENTS		(1.096.779)	(9.997.927)
Cash or cash equivalents at beginning of year		1.936.434	11.934.361
Cash or cash equivalents at end of year	note 8.1	839.655	1.936.434

The Company's financial statements, which form a single unit, comprise the balance sheet, the statement of income, the statement of changes in equity, the statement of cash flows and the accompanying notes consisting of 21 notes.

SINGULAR PEOPLE, S.A.
REPORT FOR FISCAL YEAR 2023

NOTE 1. ACTIVITY AND LEGAL REGIME OF THE COMPANY

The company SINGULAR PEOPLE S.A. (hereinafter, the Company) was incorporated, for an indefinite period of time, on March 27, 2014 in the city of Madrid, before the notary Mr. Gonzalo Sauca Polanco under the number 2,936 of his protocol.

Its registered office and tax domicile is in Madrid, at 1, Labastida Street, where the management of its business is mainly centralized. Its tax identification number is A-86978988. The Company is registered in the Mercantile Registry of Madrid, Volume 32133 of Companies, Folio 168, Page M-578287.

The corporate purpose is to provide services as a Holding Company of the Singular Group, its ordinary income being the interest and dividends obtained from the investee companies. To intervene, promote, administer, manage and/or advise companies. Holding, buying and selling, administration, management and exploitation of participations, shares, stocks and securities of commercial companies for its own account, unless special authorization is required. Research, development and innovation. Scientific and technical activities.

Singular People, S.A.'s shares are listed on the BME Growth (formerly known as the Alternative Stock Market).

As described in note 12, the Company has interests in subsidiaries. As a result, the Company is the parent company of a group of companies in accordance with current legislation. The presentation of consolidated financial statements is necessary, in accordance with generally accepted accounting principles and standards, to present a true and fair view of the financial position and results of operations, changes in shareholders' equity and cash flows of the Group.

The consolidated financial statements for the year ended December 31, 2023, as well as the corresponding auditors' report will be filed with the Commercial Registry of Madrid.

On March 21, 2024, the Directors have prepared the consolidated financial statements of Singular People, S.A. and Subsidiaries for the year 2023, which show a consolidated profit of 7,308,876 euros and a consolidated net worth of 44,810,041 euros.

The Company is governed by its bylaws and by the current Corporations Law.

NOTE 2. BASIS OF PRESENTATION

a) True and fair view and financial reporting framework

The financial statements have been prepared on the basis of the Company's accounting records and have been prepared in accordance with current mercantile legislation and with the standards established in the General Accounting Plan approved by Royal Decree 1514/2007 and the amendments thereto, in order to present a true and fair view of the net worth and financial position at December 31, 2022 and of the results of its operations and cash flows for the year then ended.

These financial statements have been prepared by the Company's Directors in accordance with the regulatory financial reporting framework applicable to the Company, which is set forth in:

- Code of Commerce and other commercial legislation.
- General Accounting Plan approved by Royal Decree 1514/2007, as amended by Royal Decree 1159/2010, of September 17, by Royal Decree 602/2016, of December 2 and by Royal Decree 1/2021, of January 12.
- The mandatory standards approved by the Instituto de Contabilidad y Auditoría de Cuentas in development of the General Accounting Plan and its complementary standards.
- All other applicable Spanish accounting regulations.

The accompanying financial statements have been obtained from the Company's accounting records and are presented in accordance with the regulatory financial reporting framework applicable to the Company and, in particular, the accounting principles and criteria contained therein, so as to present fairly the Company's net worth, financial position, results of operations and cash flows for the year.

The Company's Directors believe that the financial statements for the year 2023, which have been prepared, will be approved by the General Shareholders' Meeting without any changes.

b) Comparison of Information

The annual accounts present for comparative purposes, with each of the items of the balance sheet, the profit and loss account, the statement of changes in equity, the cash flow statement and the notes to the financial statements, in addition to the figures for 2023, the figures for the previous year, which were part of the annual accounts for 2022 approved by the General Shareholders' Meeting on June 22, 2023.

c) Accounting principles applied

The financial statements have been prepared in accordance with the accounting principles established in the Commercial Code and the General Accounting Plan.

There are no accounting principles or mandatory valuation criteria with significant effect that have ceased to be applied in its preparation.

d) **Functional and presentation currency**

The financial statements are presented in euros, which is the Company's functional and presentation currency.

e) **Critical Aspects of Valuation and Uncertainty Estimation**

The preparation of the financial statements requires the application of relevant accounting estimates and the making of judgments, estimates and assumptions in the process of applying the Company's accounting policies. In this sense, a detail of the aspects that have involved a higher degree of judgment, complexity or in which the assumptions and estimates are significant for the preparation of the annual accounts are summarized below.

(i) Relevant accounting estimates and assumptions

Recoverability of investments in group companies (see notes 8 and 18)

The determination of the recoverable value of investments in group companies involves a high degree of judgment. The recoverable amount is the higher of fair value less costs to sell and value in use. Estimates can have a significant impact on values and impairment losses.

In 2023, the Company has analyzed whether there is objective evidence that the carrying amount of investments in group companies is not recoverable. The determination of the recoverable amount involves the use of estimates. The recoverable amount is the higher of fair value less costs to sell and value in use. The Company generally uses discounted cash flow methods to determine these values. Estimates, including the methodology used, may have a significant impact on the values and impairment loss.

Useful lives of property, plant and equipment and intangible assets (see notes 6 and 7)

The Company's management determines the estimated useful lives of the various classes of property, plant and equipment and intangible assets. Management will increase the depreciation charge when the useful lives are less than the previously estimated lives or depreciate or write off obsolete assets that have been abandoned or sold.

Income tax (see note 15)

The calculation of income taxes requires interpretations of the tax regulations applicable to the Company. In addition, there are several factors, linked mainly and not exclusively to changes in the tax laws and changes in the interpretations of the tax laws in force, which require estimates to be made by the Company's management.

Customer insolvency (see notes 8.2 and 16c)

The allowance for customer credit losses, the review of individual balances based on the credit quality of customers, current market trends and historical analysis of credit losses at the aggregate level, involve a high degree of judgment. To determine the country-specific component of the individual allowance, the country's credit rating, determined on the basis of information provided by external agencies, is considered. In relation to the allowance derived from the aggregate analysis of historical default experience, a reduction in the volume of balances implies a reduction in allowances and vice versa.

As indicated in note 18.1, the Company has outstanding balances receivable from, among others, the companies Singular People LLC and Singular People Europe, S.L. According to the Company's estimates and projections, the cash flow forecasts of these companies allow the recovery of the value of the assets recorded at December 31, 2023.

(ii) Changes in estimate

Likewise, although the estimates made by the Company's Directors have been calculated based on the best information available at December 31, 2023, it is possible that events that may take place in the future may make it necessary to modify them in future years. The effect on the financial statements of any changes arising from adjustments to be made in future years would be recorded prospectively.

NOTE 3. DISTRIBUTION OF RESULTS OF THE COMPANY

The distribution of the Company's profit for the year ended December 31, 2022, approved by the General Shareholders' Meeting on June 22, 2023 was as follows:

	Euros
Delivery basis	
Fiscal 2022 earnings	5.041.680,87
Distribution	
To legal reserve	504.168,09
To voluntary reserves	2.383.411,74
A dividend	2.154.101,04
Total	5.041.680,87

The proposed distribution of income for the year 2023, to be presented by the Directors, is as shown below:

	Euros
Delivery basis	
Fiscal year 2023 earnings	3.004.828,06
Distribution	
To legal reserve	18.964,79
To voluntary reserves	831.762,23
A dividend	2.154.101,04
Total	3.004.828,06

Profits charged directly to shareholders' equity may not be distributed, either directly or indirectly.

The Company's reserves designated as freely distributable, as well as the profit for the year, are subject, however, to the limitation that, as a result of their distribution, the net assets may not be less than the share capital.

NOTE 4. ACCOUNTING AND VALUATION STANDARDS .

The main valuation standards used by the Company in the preparation of its financial statements for 2023, in accordance with those established by the Spanish National Chart of Accounts, were as follows:

a) Transactions, balances and flows in foreign currencies

Transactions in foreign currencies have been translated to euros by applying to the foreign currency amount the spot exchange rate at the dates on which they are made.

Monetary assets and liabilities denominated in foreign currencies have been translated to euros at the year-end exchange rate, while non-monetary assets and liabilities valued at historical cost have been translated at the exchange rate at the date on which the transactions took place.

In the presentation of the statement of cash flows, cash flows from foreign currency transactions have been translated to euros by applying to the foreign currency amount the spot exchange rate at the dates they occur.

Positive and negative differences arising on the settlement of foreign currency transactions and on the translation to euros of monetary assets and liabilities denominated in foreign currencies are recognized in income.

b) Intangible assets

Intangible assets are valued at cost, whether acquisition or production cost, less the related accumulated amortization and, if applicable, any impairment losses.

Assets included in intangible fixed assets are stated at acquisition or production cost. Intangible assets are shown in the balance sheet at cost less accumulated amortization and accumulated impairment losses.

- Computer applications

Computer software is initially valued at acquisition or production cost, including any additional expenses incurred until it is ready for use.

Subsequently, it is valued at cost less the related accumulated amortization and any impairment losses.

Expenses related to software maintenance that do not improve the utilization or extend the useful life of the assets are recognized as an expense when incurred.

Depreciation is established systematically and rationally on the basis of the useful life of the assets and their residual value, taking into account the depreciation that they may suffer from their operation, use and enjoyment, without prejudice to considering also the technical or commercial obsolescence that may affect them.

The Company assesses, at least at the end of each year, whether there is any indication of impairment losses on its intangible assets that would reduce the recoverable amount of such assets to an amount lower than their carrying amount. If any such indication exists, the recoverable amount of the assets is estimated in order to determine the extent of any impairment loss.

- Subsequent costs

Subsequent costs incurred on intangible assets are expensed unless they increase the expected future economic benefits of the assets.

- Useful life and depreciation

Amortization of intangible assets with finite useful lives is provided by distributing the amortizable amount systematically over their useful lives by applying the following criteria:

	Annual percentage	Years of useful life
Computer applications	10%	10

c) Property, plant and equipment

- Initial recognition

Property, plant and equipment are stated at acquisition or production cost, net of the related accumulated depreciation and, if applicable, of the accumulated amount of recognized impairment losses.

Upkeep and maintenance expenses incurred during the year are charged to the income statement. The costs of renovation, expansion or improvement of property, plant and equipment, which represent an increase in capacity, productivity or a lengthening of the useful life, are capitalized as an increase in the value of the related assets, once the book values of the items that have been replaced have been written off.

- Subsequent costs

Subsequent to initial recognition of the asset, costs incurred are capitalized only to the extent that they result in increased capacity, productivity or a lengthening of the useful life of the asset, and the carrying amount of the replaced items is written off. In this respect, costs arising from the daily maintenance of property, plant and equipment are expensed as incurred.

- Useful life and depreciation

Property, plant and equipment are depreciated by distributing their depreciable amount on a systematic basis over their useful lives. For these purposes, the depreciable amount is understood to be the acquisition cost less the residual value. The Company determines the depreciation expense separately for each component that has a significant cost in relation to the total cost of the item and a useful life different from the rest of the item.

Depreciation of property, plant and equipment is determined by applying the following criteria:

	Annual percentage	Years of useful life
Furniture	10%	10
Information processing equipment	20%	5

The Company reviews the residual value, useful life and depreciation method of property, plant and equipment at the end of each reporting period. Changes in the initially established criteria are recognized as a change in estimate.

- **Impairment of assets**

At year-end, the Company assesses whether there are indications of impairment of an item of property, plant and equipment or a cash-generating unit, in which case the recoverable amounts are estimated and the necessary valuation adjustments are made.

An impairment loss is understood to exist when the carrying amount of an item of property, plant and equipment exceeds its recoverable amount, understood as the higher of its fair value less costs to sell and its value in use.

Impairment losses on property, plant and equipment, as well as their reversal when the circumstances that gave rise to them cease to exist, are recognized as an expense or income, respectively, in the income statement. The reversal of the impairment is limited to the carrying amount of the asset that would have been recognized at the date of reversal if the impairment had not been recorded.

d) Financial instruments

The Company classifies financial instruments on initial recognition as a financial asset, a financial liability or an equity instrument, in accordance with the economic substance of the contractual arrangement and the definitions of a financial asset, financial liability or equity instrument.

The Company recognizes a financial instrument when it becomes an obligated party to the contract or legal transaction in accordance with the provisions thereof, either as issuer or as holder or acquirer thereof.

For valuation purposes, the Company classifies financial instruments into the following categories: financial assets and liabilities at fair value through profit or loss, separating those initially designated from those held for trading and those mandatorily measured at fair value through profit or loss; financial assets and liabilities measured at amortized cost; financial assets measured at fair value through equity, separating equity instruments designated as such from other financial assets; and financial assets measured at cost. The Company classifies financial assets at amortized cost and at fair value through equity, except for designated equity instruments, in accordance with the business model and the characteristics of the contractual cash flows. The Company classifies financial liabilities as measured at amortized cost, except those designated at fair value through profit or loss and those held for trading.

A financial asset is any asset that is: cash, an equity instrument of another company, or involves a contractual right to receive cash or another financial asset (a debt instrument), or to exchange financial assets or liabilities with third parties on potentially favorable terms.

For valuation purposes, financial assets are classified in one of the following categories:

1. Financial assets at fair value through profit or loss.
2. Financial assets at amortized cost.
3. Financial assets at fair value through equity.
4. Financial assets at cost.

Financial instruments issued, incurred or assumed are classified as financial liabilities, in whole or in part, provided that according to their economic reality they represent a direct or indirect contractual obligation for the Company to deliver cash or another financial asset, or to exchange financial assets or liabilities with third parties under potentially unfavorable conditions.

For valuation purposes, financial liabilities are classified in one of the following categories:

1. Financial liabilities at fair value through profit or loss.
2. Financial liabilities at amortized cost.

This treatment applies to the following financial instruments:

- a) Financial assets:
 - Cash and cash equivalents;
 - Trade receivables: trade accounts receivable and sundry accounts receivable;
 - Loans to third parties: such as loans and financial credits granted, including those arising from the sale of non-current assets;
 - Debt securities of other companies acquired: such as debentures, bonds and promissory notes;
 - Equity instruments of other companies acquired: shares, units in collective investment schemes and other equity instruments.

- Derivatives with favorable valuation for the company: including futures or forward transactions, options, swaps and forward foreign currency purchase and sale; and
 - Other financial assets: such as deposits in credit institutions, loans to personnel, guarantees and deposits, dividends receivable and disbursements required on own equity instruments.
- b) Financial liabilities:
- Trade accounts payable: suppliers and sundry creditors;
 - Debts with credit institutions;
 - Debentures and other marketable securities issued: such as bonds and notes;
 - Derivatives with unfavorable valuation for the company: including futures or forward transactions, options, swaps and forward foreign currency purchase and sale;
 - Debts with special characteristics, and
 - Other financial liabilities: debts with third parties, such as loans and financial credits received from persons or companies other than credit institutions, including those arising from the purchase of non-current assets, guarantees and deposits received and disbursements required by third parties on participations.
- c) Own equity instruments:

All financial instruments included in shareholders' equity, such as common shares issued or equity interests.

Compensation principles

A financial asset and a financial liability are offset only when the Company has the enforceable right to offset the recognized amounts and intends either to settle on a net basis or to realize the asset and settle the liability simultaneously.

Financial assets at amortized cost

A financial asset is included in this category, even when it is admitted to trading on an organized market, if the Company holds the investment with the objective of receiving cash flows from the execution of the contract, and the contractual terms of the financial asset give rise, at specified dates, to cash flows that are solely collections of principal and interest on the principal amount outstanding.

Contractual cash flows that are solely collections of principal and interest on the principal amount outstanding are inherent to an agreement that is in the nature of an ordinary or common loan, notwithstanding that the transaction is agreed at a zero or below-market interest rate.

In this category are classified:

- a) Trade receivables: financial assets arising from the sale of goods and the rendering of services in connection with trade operations, and
- b) Non-trade receivables: financial assets which, not being equity instruments or derivatives, do not have commercial origin and whose collections are of a determined or determinable amount.

Financial liabilities at amortized cost

In this category are classified:

- a) Trade payables: financial liabilities arising from the purchase of goods and services for trade operations, and
- b) Non-trade payables: financial liabilities that, not being derivative instruments, do not have a commercial origin, but arise from loan or credit transactions received by the Company.

Initial assessment

Initially, financial assets and liabilities included in this category are measured at fair value, which is the transaction price, and is equal to the fair value of the consideration given plus directly attributable transaction costs.

Notwithstanding the preceding paragraph, trade receivables and payables maturing in less than one year and which do not have a contractual interest rate, as well as, if applicable, advances and loans to personnel, dividends receivable and disbursements required on equity instruments, the amount of which is expected to be received in the short term, and disbursements required by third parties on participations, the amount of which is expected to be paid in the short term, are valued at their nominal value when the effect of not discounting the cash flows is not significant.

Subsequent appraisal

In subsequent valuations, both assets and liabilities are valued at amortized cost. Accrued interest is recorded in the income statement, applying the effective interest rate method. Notwithstanding the foregoing, receivables and payables maturing within one year that were initially valued at their nominal value continue to be valued at that amount, unless, in the case of receivables, they are impaired.

Impairment of financial assets at amortized cost

At least at year-end, the necessary valuation adjustments are made whenever there is objective evidence that the value of a financial asset, or of a group of financial assets with similar risk characteristics valued collectively, is impaired as a result of one or more events that occurred after initial recognition and that cause a reduction or delay in the estimated future cash flows, which may be caused by the debtor's insolvency.

The impairment loss on these financial assets is the difference between their carrying amount and the present value of future cash flows, including, if applicable, those from the execution of real and personal guarantees, estimated to be generated, discounted at the effective interest rate calculated at the time of initial recognition. For financial assets at variable interest rates, the effective interest rate corresponding to the closing date of the financial statements is used in accordance with the contractual conditions. Models based on formulas or statistical methods may be used in the calculation of impairment losses on a group of financial assets.

Impairment losses, as well as their reversal when the amount of such loss decreases due to a subsequent event, are recognized as an expense or income, respectively, in the income statement. The reversal of impairment is limited to the carrying amount of the asset that would have been recognized at the date of reversal had no impairment loss been recognized.

However, as a substitute for the present value of future cash flows, the market value of the instrument may be used, provided that it is sufficiently reliable to be considered representative of the value that could be recovered by the Company.

The recognition of interest on financial assets with credit impairment will follow the general rules, without prejudice to the fact that the Company must simultaneously evaluate whether such amount will be subject to recovery and, if applicable, record the corresponding impairment loss.

Financial assets at cost

Included in this valuation category:

- Investments in the equity of group, multigroup and associated companies.

Initial assessment

Investments included in this category are initially valued at cost, which is equivalent to the fair value of the consideration given plus the transaction costs directly attributable to them, applying, where applicable, in relation to group companies, the criteria included in the specific standards of the standard relating to transactions between group companies, and the criteria for determining the cost of the combination established in the standard on business combinations.

However, if there was an investment prior to its classification as a group, multi-group or associated company, the cost of such investment is considered to be the book value that the investment should have had immediately before the company was classified as a group, multi-group or associated company.

The initial valuation includes the amount of any preemptive subscription rights and similar rights that may have been acquired.

Subsequent appraisal

Equity instruments included in this category are valued at cost, less any accumulated impairment losses.

When these assets must be assigned value due to derecognition or other reasons, the weighted average cost method is applied by homogeneous groups, which are understood to be those securities with equal rights.

Impairment

At least at year-end, the necessary valuation adjustments are made whenever there is objective evidence that the carrying amount of an investment is not recoverable.

The amount of the valuation adjustment is the difference between its book value and the recoverable amount, understood as the higher of its fair value less costs to sell and the present value of the future cash flows derived from the investment, which in the case of equity instruments are calculated, either by estimating those expected to be received as a result of the distribution of dividends by the investee and the disposal or derecognition of the investment in the investee, or by estimating its share of the cash flows expected to be generated by the investee, both from its ordinary activities and from its disposal or derecognition.

Unless there is better evidence of the recoverable amount of investments in equity instruments, the estimate of the impairment loss on this type of asset is calculated on the basis of the equity of the investee and the unrealized gains existing at the valuation date, net of the tax effect. In determining this value, and provided that the investee has in turn invested in another investee, the equity included in the consolidated financial statements prepared by applying the criteria of the Commercial Code and its implementing regulations is taken into account.

When the investee is domiciled outside Spanish territory, the net worth to be taken into consideration is that expressed in accordance with the aforementioned. However, if there are high inflation rates, the values to be considered will be those resulting from the financial statements adjusted in the sense set forth in the foreign currency standard.

The recognition of impairment losses and, if applicable, their reversal, are recorded as an expense or income, respectively, in the income statement. The reversal of the impairment will be limited to the carrying amount of the investment that would be recognized at the date of reversal if the impairment had not been recorded.

Reclassification of financial assets

When the Company changes the way in which it manages its financial assets to generate cash flows, it will reclassify all the affected assets in accordance with the criteria previously indicated. The reclassification of category is not a derecognition but a change in the valuation criteria.

Derecognition of financial assets

The Company derecognizes a financial asset, or part of it, when the contractual rights to the cash flows from the financial asset expire or have been transferred and the risks and rewards of ownership have been substantially transferred, in circumstances that are assessed by comparing the Company's exposure, before and after the transfer, to changes in the amounts and timing of the net cash flows of the transferred asset. It is understood that the risks and benefits inherent to the ownership of the financial asset have been substantially transferred when its exposure to such variation ceases to be significant in relation to the total variation in the present value of the future net cash flows associated with the financial asset.

If the Company has neither transferred nor retained substantially all the risks and rewards, the financial asset is derecognized when it has not retained control of the asset, a situation that will be determined depending on the unilateral ability of the transferee to transfer the asset, in full and without imposing conditions, to an unrelated third party. If the transferor retains control of the asset, it will continue to recognize the asset for the amount at which the Company is exposed to changes in the value of the transferred asset, i.e., for its continuing involvement, and will recognize an associated liability.

When the financial asset is derecognized, the difference between the consideration received net of attributable transaction costs, considering any new asset obtained less any liability assumed, and the carrying amount of the financial asset, determines the gain or loss arising on derecognition of the asset, and forms part of the profit or loss for the year in which the gain or loss arises.

The above criteria shall also apply to transfers of a group of financial assets or part thereof.

The Company does not derecognize financial assets and recognizes a financial liability for an amount equal to the consideration received, in transfers of financial assets in which it has retained substantially all the risks and rewards of ownership, such as in bill discounting, factoring with recourse, sales of financial assets with repurchase agreements at a fixed price or at the sale price plus interest and securitizations of financial assets in which the transferor retains subordinated financing or other types of guarantees that absorb substantially all the expected losses.

Derecognition of financial liabilities

The Company derecognizes a financial liability, or part thereof, when the obligation has been extinguished, i.e. when it has been satisfied, cancelled or has expired. The Company also derecognizes its own financial liabilities that it acquires, even if it intends to relocate them in the future.

If there is an exchange of debt instruments between a lender and a borrower, provided that they have substantially different terms, the original financial liability is derecognized and the new financial liability that arises is recognized. A substantial modification of the current terms of a financial liability is recorded in the same way.

The difference between the carrying amount of the financial liability or part thereof that has been derecognized and the consideration paid, including any costs or commissions incurred, which also includes any asset transferred other than cash or liability assumed, is recognized in the income statement for the year in which it occurs.

In the case of an exchange of debt instruments that do not have substantially different terms, the original financial liability is not derecognized. Any transaction costs or commissions incurred adjust the carrying amount of the financial liability. From that date, the amortized cost of the financial liability is determined by applying the effective interest rate that matches the carrying amount of the financial liability with the cash flows payable under the new terms.

Interest and dividends

Interest and dividends on financial assets accrued after the time of acquisition are recognized as income in the income statement.

Interest on financial assets measured at amortized cost is recognized using the effective interest method and dividends are recognized when the member's right to receive them is declared.

For these purposes, in the initial valuation of financial assets, the amount of explicit interest accrued and not yet due at that time, as well as the amount of dividends agreed by the competent body at the time of acquisition, are recorded separately in the initial valuation of financial assets, based on their maturity.

When the dividends distributed unequivocally derive from results generated prior to the acquisition date because amounts in excess of the profits generated by the investee since the acquisition have been distributed, they are not recognized as income and reduce the carrying amount of the investment.

Bonds delivered and received

Deposits or guarantees provided as security for certain obligations are valued at the amount actually paid, which does not differ significantly from their fair value.

In the case of guarantees given or received for operating leases or for the rendering of services, the difference between their fair value and the amount paid (for example, because the guarantee is long-term and is not remunerated) is considered as a prepayment or collection for the lease or rendering of the service, which is taken to the profit and loss account during the period of the lease, in accordance with the standard on leases and other transactions of a similar nature, or during the period in which the service is rendered, in accordance with the standard on revenue from sales and services rendered.

In estimating the fair value of the bonds, the remaining period is taken as the minimum contractual term committed during which the amount cannot be returned, without taking into account the statistical behavior of return.

When the bond is short-term, it is not necessary to discount cash flows if its effect is not significant.

e) Cash and cash equivalents

Cash and cash equivalents include cash on hand and demand deposits with banks and credit institutions. Other short-term highly liquid investments are also included under this caption, provided that they are readily convertible to known amounts of cash and are subject to an insignificant risk of changes in value. For these purposes, investments with maturities of less than three months from the date of acquisition are included.

The Company presents in the statement of cash flows the payments and receipts from financial assets and liabilities with a high turnover at their net amount. For these purposes, the turnover period is considered to be high when the period between the acquisition date and the maturity date does not exceed six months.

f) Provisions

Provisions are recognized when the Company has a present obligation, whether legal, contractual, constructive or tacit, as a result of a past event; it is probable that an outflow of resources embodying economic benefits will be required to settle the obligation; and a reliable estimate can be made of the amount of the obligation.

g) Employee benefits

Short-term employee benefits

Short-term employee benefits are payments to employees, other than severance indemnities, which are expected to be paid in full within 12 months following the end of the year in which the employees render the services for which the benefits were paid.

The Company recognizes the expected cost of profit sharing or employee incentive plans when there is a present legal or constructive obligation as a result of past events and a reliable estimate of the value of the obligation can be made.

Incentive plan

For equity-settled share-based payment transactions, the entity shall measure the goods or services received and the corresponding increase in equity directly at the fair value of the goods or services received, unless that fair value cannot be estimated reliably (see 16b).

h) Revenues and expenses

Revenue from the rendering of services is recognized by reference to the stage of completion at the reporting date when the amount of revenue; the stage of completion; costs already incurred and costs to be incurred can be measured reliably and it is probable that the economic benefits derived from the rendering of the service will be received.

The Company is currently the head of a group of companies, with its main revenues corresponding to corporate services and dividends and interest from subsidiaries.

The recording of dividend and interest income from subsidiaries is explained in section 4d).

Since the Company's ordinary activity is to be a holding company of a group of companies, the results obtained after sales and impairment of these investments are considered operating income.

i) Income tax

Income tax expense or income comprises both current tax and deferred tax.

Current income tax assets or liabilities are measured at the amounts expected to be paid to or recovered from the tax authorities, using tax rates and regulations in force or approved and pending publication at year-end.

Current or deferred income tax is recognized in profit or loss, unless it arises from a transaction or economic event that has been recognized in the same or a different period, against equity or from a business combination.

(i) Recognition of deferred tax liabilities

The Company recognizes deferred tax liabilities in all cases, except when they arise from the initial recognition of goodwill or an asset or liability in a transaction that is not a business combination and at the date of the transaction affects neither accounting profit nor taxable income.

(ii) Recognition of deferred tax assets

The Company recognizes deferred tax assets whenever it is probable that sufficient future taxable profits will be available for offset or when tax legislation provides for the possibility of future conversion of deferred tax assets into a receivable from the tax authorities.

However, assets arising from the initial recognition of assets or liabilities in a transaction that is not a business combination and at the date of the transaction affects neither accounting profit nor taxable income are not recognized.

Unless there is evidence to the contrary, it is not considered probable that the Company will have future taxable profits when their future recovery is expected to take place in a period of more than ten years from the year-end date, regardless of the nature of the deferred tax asset, or in the case of credits arising from deductions and other tax benefits pending application for tax purposes due to insufficient taxable income, when the activity has been carried out or the income has been obtained that gives rise to the right to the deduction or allowance and there are reasonable doubts as to whether the requirements for their realization have been met.

The Company only recognizes deferred tax assets arising from tax loss carryforwards to the extent that it is probable that future taxable profits will be available against which they can be utilized within a period not exceeding that established by the applicable tax legislation, with a maximum limit of ten years, unless there is evidence that their recovery is probable within a longer period, when the tax legislation permits offsetting them within a longer period or does not establish time limits on offsetting them.

On the other hand, it is considered probable that the Company has sufficient taxable profits to recover the deferred tax assets, provided that there are sufficient taxable temporary differences, related to the same tax authority and referring to the same taxpayer, whose reversal is expected in the same tax year in which the deductible temporary differences are expected to reverse or in years in which a tax loss arising from a deductible temporary difference can be offset against earlier or later taxable profits.

The Company recognizes deferred tax assets that have not been recognized because they exceed the ten-year recovery period, to the extent that the future reversal period does not exceed ten years from the year-end date or when there are sufficient taxable temporary differences.

In determining future taxable income, the Company takes into account tax planning opportunities whenever it intends to adopt or is likely to adopt them.

(iii) Valuation of deferred tax assets and liabilities

Deferred tax assets and liabilities are measured at the tax rates that are expected to apply in the years in which the assets are expected to be realized or the liabilities are expected to be settled, based on tax rates and regulations that are in effect or approved and pending publication and after considering the tax consequences that will arise from the manner in which the Company expects to recover the assets or settle the liabilities.

(iv) Compensation and classification

The Company only offsets income tax assets and liabilities if it has a legal right to offset them against the tax authorities and intends either to settle the resulting amounts on a net basis or to realize the assets and settle the liabilities simultaneously.

Deferred tax assets and liabilities are recognized in the balance sheet as non-current assets or liabilities, regardless of the expected date of realization or settlement.

j) Related party transactions

In general, the items involved in a related party transaction are initially recorded at their fair value. If the price agreed in a transaction differs from its fair value, the difference is recorded based on the economic reality of the transaction. Subsequent valuation is performed in accordance with the provisions of the corresponding standards.

k) Environment

Given its activity, the Company has no significant environmental liabilities or contingencies, nor has it recorded any environmental expenses or assets.

NOTE 6. INTANGIBLE ASSETS

The detail and movement of intangible assets during fiscal years 2023 and 2022 is as follows:

December 31, 2023

	Opening balance	High	Ending balance
Cost			
Computer software	56.966	-	56.966
Total Cost	56.966	-	56.966
Accumulated depreciation			
Computer software	-	(5.681)	(5.681)
Total Amortization	-	(5.681)	(5.681)
Net book value	56.966	(5.681)	51.285

There were no additions of intangible assets in 2023.

December 31, 2022

	Opening balance	High	Ending balance
Cost			
Computer software	-	56.966	56.966
Total Cost	-	56.966	56.966
Accumulated depreciation			
Computer software	-	-	-
Total Amortization	-	-	-
Net book value	-	56.966	56.966

There are no additions of intangible assets in fiscal year 2023. The additions in fiscal year 2022 corresponded to a software called "Weird pirates naval odyssey" acquired after the liquidation of the company Materia Works, S.L.

Fully depreciated items in use

At year-end 2023 and 2022 there are no fully amortized assets.

NOTE 7. PROPERTY, PLANT AND EQUIPMENT

The detail and movement of property, plant and equipment during fiscal years 2023 and 2022 is as follows:

December 31, 2023

	Beginning balance	High	Ending balance
Cost			
Furniture	3.094	-	3.094
Computer equipment	10.939	5.935	16.874
Total cost	14.033	5.935	19.968
Accumulated depreciation			
Furniture	(961)	(309)	(1.270)
Computer equipment	(1.763)	(1.464)	(3.227)
Total amortization	(2.724)	(1.773)	(4.497)
Net book value	11.309	4.162	15.471

December 31, 2022

	Opening balance	High	Ending balance
Cost			
Furniture	2.556	538	3.094
Computer equipment	4.163	6.776	10.939
Total cost	6.719	7.314	14.033
Accumulated depreciation			
Furniture	(686)	(275)	(961)
Computer equipment	(932)	(831)	(1.763)
Total amortization	(1.618)	(1.106)	(2.724)
Net book value	5.101	6.208	11.309

Additions to property, plant and equipment in fiscal year 2023 correspond to computer equipment in the amount of 5,935 euros (in fiscal year 2022 the amount was 6,776 euros).

There are no impairment losses of significant amount, recognized or reversed during 2023 and 2022 for property, plant and equipment.

Fully depreciated items in use

At year-end 2023 and 2022 there are no fully amortized assets.

NOTE 8. FINANCIAL ASSETS

The detail of long-term financial assets, except for investments in the equity of group companies, which are shown in note 12, is as follows:

	Credits and other	
	31/12/2023	31/12/2022
Equity instruments (see note 8.3)	99.913	99.913
Financial assets at amortized cost (see notes 8.2 and 8.3)	-	27.536
	99.913	127.449

The financial assets at amortized cost in 2022 corresponded to the amount receivable maturing in 2024 of 27,536 euros for the sale to third parties of the investments in the companies Centralia Global, S.R.L., Centralia Servicios Integrales, S.L. and Centralia Tecnología, S.L. for a total amount of 81,368 euros (see note 16d).

In 2023 and 2022 the amount of 99,913 euros corresponding to the shareholding in the company MytripleA Valores, S.L., integrated in Singular People, S.A., is maintained as an equity instrument.

The detail of short-term financial assets is as follows:

	Derivative receivables other	
	31/12/2023	31/12/2022
Cash and other liquid assets (see note 8.1)	839.655	1.936.434
Financial assets at amortized cost (see notes 8.2 and 8.3)	13.989.464	11.539.778
Total	14.829.119	13.476.212

8.1) Cash and cash equivalents

This caption of the balance sheet as of December 31, 2023 and 2022, which consists exclusively of balances held in unrestricted bank checking accounts, is as follows:

	31/12/2023	31/12/2022
Cash and cash equivalents		
Cash	839.655	1.936.434
	839.655	1.936.434

8.2) Financial assets at amortized cost

The composition of this caption as of December 31, 2023 and 2022 is as follows:

	31/12/2023		31/12/2022	
	Long term	Short term	Long term	Short term
Trade receivables				
Customers for sales and services rendered	-	108.223	-	516.478
Trade receivables from group and associated companies (see note 18.1)	-	1.964.833	-	479.342
Total trade receivables		2.073.056	-	995.820
Non-trade receivables				
Loans to companies	-	2.421.536	27.536	27.536
Loans to group and associated companies (see note 18.1)	-	6.248.101	-	7.922.082
Other financial assets of group and associated companies (see note 18.1)	-	3.246.771	-	2.594.340
Total receivables from non-trade operations	-	11.916.408	27.536	10.543.958
Total	-	13.989.464	27.536	11.539.778

Customer group companies correspond mainly in 2023 with Singular People Europe, S.L.U., and Singular People, S de R.L. de C.V., for 1,601,478 euros and 222,807 euros, respectively. In 2022 they corresponded mainly to Singular People, LLC. and Corunet, S.L.U. in the amount of 326,636 euros and 136,766 euros, respectively.

Short-term receivables from companies at December 31, 2023 mainly include the amount receivable from the sale of the shares held in Singular Learning, S.L. and consequently the latter's 50% shareholding in Teamlabs, S.L., for a price of 2,394,000 euros.

Loans to group companies include loans derived from centralized cash management with investees (see note 18.1).

Other financial assets of group companies include dividends received by Singular People, LLC, and Singular People Portugal Unipessoal, L.D.A. (see note 16.a).

Additionally, receivables from companies at December 31, 2023 include the amount receivable due in 2024 of 27,536 euros from the sale to third parties of the investments in Centralia Global, S.R.L., Centralia Servicios Integrales, S.L. and Centralia Tecnología, S.L. At December 31, 2022, the amount receivable in this connection was 27,536 euros due in 2023.

Impairment loss

The changes in impairment of trade receivables for 2023 and 2022 are as follows:

	31/12/2023	31/12/2022
Opening balance	(96.163)	-
Impairment receivable	-	(96.163)
Elimination of balance	15.730	-
	(80.433)	(96.163)

There is no impairment charge in 2023. The impairment charge in 2022 corresponded to several customers with which the Company maintained the invoicing after the spin-off carried out with the entity Singular People Europe, S.L. on December 18, 2020.

Details of the aging of balances of third-party customers and customers of group and associated companies and their impairment at the end of 2023 and 2022 are shown below:

December 31, 2023

	Up to 30 days	Up to 60 days	Up to 90 days	Up to 180 days	Up to 360 days
Trade receivables	2.018.324	-	-	54.732	80.433
Impaired balance (see note 16c)					(80.433)
Net balance	2.018.324	-	-	54.732	-

December 31, 2022

	Up to 30 days	Up to 60 days	Up to 90 days	Up to 180 days	Up to 360 days
Trade receivables	476.860	238.068	60.658	155.077	161.320
Impaired balance (see note 16c)	-	-	-	-	(96.163)
Net balance	476.860	238.068	60.658	155.077	65.157

8.3) Classification by maturity of financial assets

All financial assets have a maturity date of less than 12 months from the balance sheet date, except for equity instruments and guarantees which do not have a defined maturity date but are expected to be recovered in the long term.

The detail of the maturities of financial assets, except for investments in the equity of group companies, shown in note 12, at the end of 2023 is as follows:

	Maturity years						Total
	1 year	2 years	3 years	4 years	5 years	More than 5	
Financial investments	2.421.536	-	-	-	-	99.913	2.521.449
Equity instruments	-	-	-	-	-	99.913	99.913
Loans to companies	2.421.536	-	-	-	-	-	2.421.536
Investments in group and associated companies	9.494.872	-	-	-	-	-	9.494.872
Loans to companies	6.248.101	-	-	-	-	-	6.248.101
Other financial assets	3.246.771	-	-	-	-	-	3.246.771
Trade and other receivables	2.073.056	-	-	-	-	-	2.073.056
Customers for sales and services rendered	108.223	-	-	-	-	-	108.223
Customers, group companies and associates	1.964.833	-	-	-	-	-	1.964.833
	13.989.464	-	-	-	-	99.913	14.089.377

The detail of the maturities of financial assets, except for investments in the equity of group companies, jointly controlled entities and associates, shown in note 12, at the end of 2022 is as follows:

	Maturity years						Total
	1 year	2 years	3 years	4 years	5 years	More than 5	
Financial investments	27.536	27.536	-	-	-	99.913	154.985
Equity instruments	-	-	-	-	-	99.913	99.913
Other financial assets	27.536	27.536	-	-	-	-	55.072
Investments in group and associated companies	10.516.422	-	-	-	-	-	10.516.422
Loans to companies	7.922.082	-	-	-	-	-	7.922.082
Other financial assets	2.594.340	-	-	-	-	-	2.594.340
Trade and other receivables	995.820	-	-	-	-	-	995.820
Customers for sales and services rendered	516.478	-	-	-	-	-	516.478
Customers, group companies and associates	479.342	-	-	-	-	-	479.342
	11.539.778	27.536	-	-	-	99.913	11.667.227

NOTE 9. SHAREHOLDERS' EQUITY

The composition and movement of shareholders' equity are presented in the statement of changes in shareholders' equity.

9.1) Capital

As of December 31, 2023 and 2022, the capital stock is represented by 53,852,526 shares, of the same class and series, with a par value of 0.10 euros each, numbered sequentially from 1 to 53,852,526, both inclusive. All shares have equal voting and dividend rights.

Additionally, the capital stock was increased by 5,999,976 shares with a par value of 0.10 euros each and a share premium of 2.90 euros each (see note 9.2.).

There are no restrictions on their free transferability.

The composition of capital stock as of December 31, 2023 and 2022 is as follows:

December 31, 2023

	No. of shares	Participation	Nominal Value	Capital Stock
Parenclitic, S.L.	37.275.601	69,22%	0,10	3.727.561
Global Portfolio Investments, S.L.	3.992.268	7,41%	0,10	399.227
Other stockholders (*)	11.497.863	21,35%	0,10	1.149.786
Treasury stock	1.086.794	2,02%	0,10	108.679
	53.852.526	100,00%		5.385.253

(*) They do not have a shareholding of more than 5%.

December 31, 2022

	No. of shares	Participation	Nominal Value	Capital Stock
Parenclitic, S.L.	36.995.994	68,70%	0,10	3.699.600
Global Portfolio Investments, S.L.	3.421.052	6,35%	0,10	342.105
Other stockholders (*)	12.470.017	23,16%	0,10	1.247.002
Treasury stock	965.463	1,79%	0,10	96.546
	53.852.526	100,00%		5.385.253

(*) They do not have a shareholding of more than 5%.

9.2) Share premium

This reserve arose as a result of the capital increases carried out in 2015 and was increased on November 15, 2021 by resolution of the Board of Directors through the issue of a share premium of 17,399,930 euros and the issuance of 5,999,976 new ordinary shares with a par value of 0.01 euro and a share premium of 2.90 euros, belonging to the same class as the shares in circulation and with identical rights content and represented by bearer shares. The shares have been fully subscribed by the Company and are freely distributable.

The following is a detail of the capital increases, as well as the costs deducted:

	Date	Number of participations	Premium Issue Value	Premium Issue
Capital increase in 2015	03/09/2015	14.266	128,11	1.827.617
Capital increase in 2015	22/12/2015	4.229	129,00	545.541
Capital increase in 2021	15/11/2021	5.999.976	2,90	17.399.930
Expansion costs and exit to BME Growth 2021	15/11/2021	-	-	(900.473)
				18.872.615

After the costs of the capital increase and exit to BME Growth, the amount of the share premium at December 31, 2023 and 2022 is 18,872,615 euros.

9.3) Reserves

The composition and movements in the accounts included in the reserves and income caption are shown below:

	31/12/2023	31/12/2022
Legal reserve	1.058.086	553.918
Voluntary reserves	9.818.771	7.108.371
Capitalization reserves	175.643	175.643
Merger reserves	(106.775)	(106.775)
Total	10.945.725	7.731.157

The changes in reserves during fiscal years 2023 and 2022 are as follows:

December 31, 2023

	Legal reserve	Voluntary reserves	Capitalization reserve	Merger reserve	Income for the year	Total
Balance at December 31, 2022	553.918	7.108.371	175.643	(106.775)	5.041.681	12.772.838
Profit for the year 2023	-	-	-	-	3.004.828	3.004.828
Transactions with own shares or participations	-	326.988	-	-	-	326.988
Distribution of profit 2022	504.168	4.537.513	-	-	(5.041.681)	-
Transactions with partners or owners						
Dividend	-	(2.154.101)	-	-	-	(2.154.101)
Balance at December 31, 2023	1.058.086	9.818.771	175.643	(106.775)	3.004.828	13.950.553

December 31, 2022

	Legal reserve	Voluntary reserves	Capitalization reserve	Merger reserve	Income for the year	Total
Balance at December 31, 2021	22.257	2.119.979	175.643	(106.775)	5.103.329	7.314.433
Profit for the year 2022	-	-	-	-	5.041.681	5.041.681
Transactions with own shares or participations	-	422.570	-	-	-	422.570
Other movements	-	(5.846)	-	-	-	(5.846)
Distribution of profit 2021	531.661	4.571.668	-	-	(5.103.329)	-
Balance at December 31, 2022	553.918	7.108.371	175.643	(106.775)	5.041.681	12.772.838

a) Legal reserve

The legal reserve has been appropriated in accordance with Article 274 of the revised Corporations Law, which establishes that, in any case, an amount equal to 10% of the income for the year will be allocated to this reserve until it reaches at least 20% of capital stock.

This reserve is not distributable to the Shareholders and may only be used to cover, if no other reserves are available, the debit balance of the profit and loss account. The balance recorded in this reserve may be used to increase capital stock.

At December 31, 2023 and 2022 the legal reserve is not fully funded to the minimum limit established in the Consolidated Text of the Spanish Companies Law.

b) Capitalization reserves

The capitalization reserve has been recorded in accordance with Article 25 of the Corporate Income Tax Law, which establishes that the reserve must be recorded for the amount of the right to a reduction in taxable income for the year. The right to the reduction of the taxable income amounts to 10% of the increase in shareholders' equity, as defined in said article, and in no case may it exceed the amount of 10% of the positive taxable income for the tax period prior to the reduction and the integration referred to in Article 11.12 of the Law and to the offsetting of tax loss carryforwards. However, in the event of insufficient taxable income to apply the reduction, the outstanding amounts can be applied in the tax periods ending in the two years immediately following the end of the tax period in which the right to the reduction was generated, together with the reduction that may correspond in that year and up to the limit indicated. The reserve is not available and is subject to the condition that the increase in shareholders' equity is maintained for a period of 5 years from the end of the tax period to which the reduction corresponds, except in the case of accounting losses.

c) Merger reserve

At December 31, 2023 and 2022, the Company has recorded a negative merger reserve in the amount of 106,775 euros, as a result of the merger agreement between Singular People, S.A. (absorbing company) and its wholly owned subsidiaries Singular People Andalucía, S.L., and Singular People Extremadura, S.L., (absorbed companies), since in the business combination the value of the identifiable assets of each of the absorbed companies exceeded the value of the liabilities assumed.

d) Voluntary reserves

Voluntary reserves are freely distributable.

9.4) Treasury stock and equity investments

At December 31, 2023, the Company has a total of 1,086,794 treasury shares for a total amount of 3,474,311 euros (being at December 31, 2022, a total of 965,463 treasury shares for a total amount of 2,683,757 euros).

NOTE 10. FINANCIAL LIABILITIES

The detail of long-term financial liabilities as of December 31, 2023 and 2022 is as follows:

	Debts with credit institutions		Other liabilities and other accounts payable		Total	
	31/12/2023	31/12/2022	31/12/2023	31/12/2022	31/12/2023	31/12/2022
Financial liabilities at amortized cost (see note 10.1)	5.142.857	6.202.088	-	3.890.000	5.142.857	10.092.088
	5.142.857	6.202.088	-	3.890.000	5.142.857	10.092.088

As of December 31, 2023, there are no other long-term liabilities. As of December 31, 2022, Other long-term liabilities corresponded to the payments pending for the companies acquired in 2022 (see note 12), being an outstanding amount of 2,200,000 euros for the acquisition of Corunet, S.L., 1,000,000 euros for the acquisition of Belike Software, S.L. and 690,000 euros for the acquisition of Acilia Software, S.L.

Details of short-term financial liabilities as of December 31, 2023 and 2022 are as follows:

	Debts with credit institutions		Other liabilities and other accounts payable		Total	
	31/12/2023	31/12/2022	31/12/2023	31/12/2022	31/12/2023	31/12/2022
Financial liabilities at amortized cost (see note 10.1)	1.060.560	1.263.811	4.443.960	1.050.905	5.504.520	2.314.716
	1.060.560	1.263.811	4.443.960	1.050.905	5.504.520	2.314.716

As of December 31, 2023 Other short-term liabilities correspond to the payments pending for the companies acquired in 2022 (see note 12) being an outstanding amount of 2,200,000 euros for the acquisition of Corunet, S.L., 1,061,572 euros for the acquisition of Belike Software, S.L., and 690,000 euros for the acquisition of Acilia Software, S.L., (700,000 euros for the acquisition of Belike Software and 135,000 euros for the acquisition of Atlera Software, LdA. as of December 31, 2022, respectively). The remaining amount corresponds to the captions "Group companies' suppliers", "Sundry creditors" and "Remuneration payable to personnel" (see note 10.2).

10.1) Financial liabilities at amortized cost

A summary of bank borrowings as of December 31, 2023 is shown below:

	Short term	Long term	Total
Loans	1.059.231	5.142.857	6.202.088
Others	1.329	-	1.329
	1.060.560	5.142.857	6.203.417

Long-term debt with credit institutions includes the loan formalized on July 5, 2022 for an amount of 6,000,000 euros and a grace period of 2 years at a fixed interest rate of 2.75% per annum, leaving outstanding at December 31, 2023 a short-term amount of 857,143 euros and a long-term amount of 5,142,857 euros.

In addition, the caption "Short-term bank loans" includes the ICO loan with Banco Santander for an outstanding amount of 202,088 euros at year-end 2023.

The summary of bank borrowings as of December 31, 2022 is shown below:

	Short term	Long term	Total
Loans	1.263.427	6.202.088	7.465.515
Others	384	-	384
	1.263.811	6.202.088	7.465.899

Long-term bank loans mainly included the loan formalized on July 5, 2022 for an amount of 6,000,000 euros and a grace period of 2 years at a fixed interest rate of 2.75% per annum.

Short-term debts with credit institutions mainly included loans with a maturity of less than one year, the most significant being the ICO loan with Banco Santander with an outstanding amount at year-end 2022 of 601,239 euros and long-term loans of 202,088 euros.

Details of bank loans as of December 31, 2023 and 2022 are as follows:

December 31, 2023

Entity	Type of interest	Last maturity	Currency	Amount initial	Pending a 31/12/2023
Santander ICO	E+1,25%	03/04/2024	Euro	1.200.000	202.088
Santander	2,75%	07/07/2027	Euro	6.000.000	6.000.000
				7.200.000	6.202.088

December 31, 2022

Entity	Type of interest	Last maturity	Currency	Amount initial	Pending a 31/12/2023
Abanca	E+1,40%	01/04/2023	Euro	1.500.000	218.804
BBVA	E+1,05%	28/02/2023	Euro	1.500.000	126.483
La Caixa	E+1,25%	30/06/2023	Euro	1.250.000	316.901
Santander ICO	E+1,25%	03/04/2024	Euro	1.200.000	803.327
Santander	2,75%	07/07/2027	Euro	6.000.000	6.000.000
				11.450.000	7.465.515

10.2) Classification by maturity of financial liabilities

The detail of the maturities of the liability financial instruments at the end of 2023 is as follows:

	Maturity years						More than 5 years	Total
	1 year	2 years	3 years	4 years	5 years			
Debts with credit institutions	1.060.560	1.714.286	1.714.286	1.714.285	-	-	6.203.417	
Loans	1.059.231	1.714.286	1.714.286	1.714.285	-	-	6.202.088	
Others	1.329	-	-	-	-	-	1.329	
Other liabilities	3.951.572	-	-	-	-	-	3.951.572	
Trade and other payables	492.388	-	-	-	-	-	492.388	
Suppliers, group and associated companies (see note 18.1)	-	-	-	-	-	-	-	
Sundry creditors	206.162	-	-	-	-	-	206.162	
Remunerations pending payment	286.226	-	-	-	-	-	286.226	
	5.504.520	1.714.286	1.714.286	1.714.285	-	-	10.647.377	

The detail of the maturities of the liability financial instruments at the end of 2022 is as follows:

	Maturity years					More than 5 years	Total
	1 year	2 years	1 year	4 years	1 year		
Debts with credit institutions	1.263.811	1.059.230	1.714.286	1.714.286	1.714.286	-	7.465.899
Loans	1.263.427	1.059.230	1.714.286	1.714.286	1.714.286	-	7.465.515
Others	384	-	-	-	-	-	384
Other liabilities	835.000	3.890.000	-	-	-	-	4.725.000
Trade and other payables	215.905	-	-	-	-	-	215.905
Suppliers, group and associated companies (see note 18.1)	20.196	-	-	-	-	-	20.196
Sundry creditors	99.695	-	-	-	-	-	99.695
Remunerations Pending Payment	96.014	-	-	-	-	-	96.014
	2.314.716	4.949.230	1.714.286	1.714.286	1.714.286	-	12.406.804

NOTE 11. INFORMATION ON THE AVERAGE SUPPLIER PAYMENT PERIOD.
Third additional information, "Duty of information" of Law 15/2010, of July 5.

The information on the average supplier payment period is as follows:

	31/12/2023	31/12/2022
	Days	
Average supplier payment period	11	29
Ratio of paid operations	11	30
Ratio of transactions pending payment	7	6
Total payments for the year	Euros	
Total payments made	2.946.006	3.216.857
Total outstanding	206.162	119.891

The information on invoices paid in a period shorter than the maximum period established in the late payment regulations is as follows:

	31/12/2023	31/12/2022
Monetary volume paid in euros	2.906.799	3.216.857
Percentage of total monetary payments to suppliers	99%	100%
Number of invoices paid	522	432
Percentage over the total number of invoices paid	97%	100%

NOTE 12. INVESTMENTS IN GROUP COMPANIES

The composition and movement of investments held in group companies at the end of the 2023 fiscal years corresponds to the following:

December 31, 2023

	31/12/2022	High	Low	Business combinations	31/12/2023
Manfred Tech, S.L.	3.000.002	-	-	-	3.000.002
Singular Learning, S.L.	3.130.015	-	(3.130.015)	-	-
Singular People Europe, S.L.	10.334.762	-	-	14.700.000	25.034.762
Singular People, LLC	7.554	-	-	-	7.554
Singular People S de RL de CV	479.788	-	-	-	479.788
Singular People, Spa	1.300	-	(1.300)	-	-
Corunet, S.L.	10.200.000	-	-	(10.200.000)	-
People Portugal Unipessoal, LDA.	335.850	358.615	(3.000)	-	691.465
Belike Software, S.L.	4.500.000	-	-	(4.500.000)	-
	31.989.271	358.615	(3.134.315)	-	29.213.571

On February 9, 2023, Singular People Europe, S.L., proceeded to purchase the 0.03% interest in Singular People, S de R.L. de C.V. that until that date corresponded to external partners.

On April 12, 2023, Singular People, S.A., proceeded to transfer 100% of the shares it held in Singular Learning, S.L. and consequently the latter's 50% shareholding in Teamlabs, S.L., for a price of 2,394,000 euros, obtaining a loss of 736,015 euros.

On May 2, 2023, the name of Atlera Software, LDA was changed to Singular People Portugal Unipessoal, LDA. The increase in shareholding refers to the recognition of the estimate for future contingent payments to the former partners agreed in the contract.

On June 30, 2023, the merger by absorption of Corunet, S.L. with Singular People Europe, S.L. took place.

On June 30, 2023, Belike Software, S.L. and Singular People Europe, S.L. were merged by absorption.

On September 26, 2023, the Company Singular People, Spa (Chile) was liquidated, obtaining a profit of 2,636 euros.

On December 31, 2023, the merger by absorption of Konplik Health, INC and Meaning Cloud LLC into Singular People, LLC occurs.

The composition and movement of investments held in group companies at the end of the 2022 fiscal years corresponded to the following:

December 31, 2022

	31/12/2021	Additions / Retirements	Business combinations	Disburseme nt pending payment	31/12/2022
Manfred Tech, S.L.	3.000.002	-	-	-	3.000.002
Singular Learning, S.L.	730.775	-	(730.775)	-	-
Singular Learning, S.L. (ant. TLCH)	79.240	2.320.000	730.775	-	3.130.015
Singular Teamlabs, S.L.	1.500	(1.500)	-	-	-
Singular People Europe, S.L.	7.673.090	-	2.661.672	-	10.334.762
Singular People, LLC	7.554	-	-	-	7.554
Meaning Cloud Europe, S.L.	483.808	(483.808)	-	-	-
Singular People S de RL de CV	479.788	-	-	-	479.788
Singular People, Spa	1.300	-	-	-	1.300
Acilia Software, S.L.	-	2.661.672	(2.661.672)	-	-
Corunet, S.L.	-	10.200.000	-	-	10.200.000
Atlera Software LDA	-	332.850	-	-	332.850
Belike Software, S.L.	-	4.500.000	-	-	4.500.000
Singular Ventures, S.L.	237.773	(237.773)	-	-	-
Singular People Portugal Unipessoal, L.D.A.	-	-	-	3.000	3.000
	12.694.830	19.291.441	-	3.000	31.989.271

On January 14, 2022, 100% of the shares of Corunet, S.L. were purchased by means of a purchase and sale agreement executed in Madrid for the amount of 10,200,000 euros.

SNGULAR

Additionally, on January 27, 2022, 100% of the shares of Acilia Software, S.L. were acquired. On June 30, 2022, Acilia Software, S.L. merged with Singular People Europe, S.L., and the latter's shareholding increased by 2,661,672 euros.

On June 30, 2022 Singular People, S.A. acquired up to 100% of the shares of the capital stock of Teamlabs Careholders, S.L. for 2,320,000 euros. On September 21, 2022, the merger by absorption of Singular Learning, S.L. by Teamlabs Careholders, S.L. took place, with a change in the name of the absorbing company, which is now Singular Learning, S.L.

On June 29, 2022, 100% of the shares of Atlera Software, LDA were purchased by means of a purchase and sale agreement executed in Porto (Portugal) for an amount of 180,000 euros. Additionally, this shareholding was increased by an amount of 152,850 euros due to the recognition of the estimate for future contingent payments to the former partners agreed in the contract, reaching a total amount of the shareholding of 332,850 euros.

On June 30, 2022, the Company transferred its shares in Meaning Cloud Europe, S.L., obtaining a profit of 1,685,826 euros (see note 16a).

On November 9, 2022, Singular People Portugal Unipessoal, LDA was liquidated.

On November 23, 2022, 100% of the shares of the company Belike Software, S.L. were purchased by means of a purchase and sale agreement executed in Madrid for the amount of 4,500,000 euros.

As a result of the mergers of Corunet, S.L. and Belike Software, S.L., both sister companies, in accordance with the applicable financial reporting regulatory framework, an increase in the Company's shareholding in Singular People Europe, S.L. of 14,700,000 euros has been recorded.

On December 2, 2022 the Company initiated the procedures for the liquidation of Singular People Private, Ltd, which was formally liquidated on June 5, 2023. Prior to the liquidation, a debt forgiveness agreement was entered into between Singular People, S.A. and the liquidated company, the former proceeding to impair the amount of 305,235 euros for the drawdown agreement it had with Singular People Private, Ltd.

During the year 2022 the Company impaired its entire shareholding in Singular Ventures, S.L., recording an impairment for the same of 237,773 euros following the approval of the liquidation of the Company on December 22, 2022. This liquidation resulted in a loss of €224,124 in the caption "Impairment and gain or loss on disposal of investees". (see note 16d).

A summary of shareholdings, registered office and activities carried out by the investees as of December 31, 2023 is shown below:

Society	Direct part.	Indirect share	Registered office	Legal form
Manfred Tech, S.L.	100%	-	Madrid, Spain	Limited Partnership
Singular People Europe, S.L.	100%	-	Madrid, Spain	Limited Partnership
Singular People, LLC	100%	-	Miami, USA	Limited Liability Company.
Singular People S de RL de CV	100%	-	Mexico, Distrito Federal	Limited Liability Company with Variable Cap.
Singular People Portugal Unipessoal, L.D.A.	100%	-	Lisbon, Portugal	Sole Proprietorship Limited Partnership

A summary of shareholdings, registered office and activities carried out by the investees as of December 31, 2022 is shown below:

Society	Direct part.	Indirect share	Registered office	Legal form
Manfred Tech, S.L.	100%	-	Madrid, Spain	Limited Partnership
Singular Learning, S.L. (formerly Teamlabs Care-Holder, S.L.)	100%	-	Madrid, Spain	Limited Partnership
Singular People Europe, S.L.	100%	-	Madrid, Spain	Limited Partnership
Singular People Private, Ltd.	100%	-	Singapore	Limited Partnership
Singular People, LLC	100%	-	Miami, USA	Limited Liability Company.
Singular People S de RL de CV	99,99%	-	Mexico, Distrito Federal	Limited Liability Company of Variable Cap.
Singular People, Spa	100%	-	Santiago, Chile	Joint-stock company
Corunet, S.L.	100%	-	La Coruña, Spain	Sole Proprietorship Limited Partnership
Atlera Software LDA	100%	-	Monção, Portugal	Limited Partnership
Belike Software, S.L.	100%	-	Valencia, Spain	Limited Partnership
Singular People Portugal Unipessoal, L.D.A.	100%	-	Lisbon, Portugal	Sole Proprietorship Limited Partnership

None of the investees are listed on the stock exchange.

Based on the estimates and projections, the cash flow forecasts attributable to the cash generating units to which the investees are assigned allow for the recovery of the net value of the equity interests recorded as of December 31, 2023.

The summary of shareholders' equity as of December 31, 2023, according to the financial statements of the investees is shown below:

Society	Balance sheet date	Capital stock	Legal reserve	Other reserve items	Income for the year	Total shareholders' equity	Operating income (loss)
Group companies							
Manfred Tech, S.L.	31/12/2023	3.324	665	1.249.359	234.852	1.528.595	292.413
Singular People Europe, S.L.	31/12/2023	3.000	13.818	26.737.871	817.680	27.703.978	1.499.654
Singular People, LLC	31/12/2023	9.930	-	597.026	2.650.310	319.498	3.616.896
Singular People S de RL de CV	31/12/2023	133	-	2.491.760	702.939	2.687.490	907.894
Singular People Portugal Unipessoal, L.D.A.	31/12/2023	6.000	1.200	94.136	908.586	109.922	1.175.026
		22.387	15.683	31.170.152	5.314.367	32.349.483	7.491.883

(*) Exchange rates have been assigned at year-end 2023.

SNGULAR

The summary of shareholders' equity as of December 31, 2022, according to the financial statements of the investees is shown below:

Society	Balance sheet date	Capital stock	Legal reserve	Other reserve items	Income for the year	Total shareholders' equity	Operating income (loss)
Group companies							
Manfred Tech, S.L.	31/12/2022	3.324	665	646.939	642.816	1.293.744	755.809
Singular People Private, Ltd.	31/12/2022	9.930	-	(152.897)	140.331	-	140.131
Singular Learning, S.L.	31/12/2022	223.020	44.604	349.925	(17.066)	600.483	(22.464)
Singular People Europe, S.L.	31/12/2022	3.000	600	11.392.322	814.304	12.399.646	956.536
Singular People, LLC	31/12/2022	36.205	-	755.390	3.591.870	643.979	4.873.116
Singular People S de RL de CV	31/12/2022	133	-	1.351.661	1.140.099	2.104.197	1.554.388
Singular People, Spa	31/12/2022	1.300	-	18.460	7.513	27.068	8.341
Corunet, S.L.	31/12/2022	33.010	6.602	681.564	878.383	1.599.559	1.172.595
Atlera Software Lda.	31/12/2022	6.000	-	(941)	96.277	101.336	122.644
Belike Software, S.L.	31/12/2022	33.080	6.616	369.753	313.256	722.705	420.952
Singular People Portugal Unipessoal, L.D.A.	31/12/2022	3.000	-	-	-	3.000	-
		352.002	59.087	15.412.176	7.607.783	19.495.717	9.982.048

(*) Exchange rates have been assigned at year-end 2022.

SNGULAR

NOTE 13. RISK POLICY AND MANAGEMENT

The Company's activities are exposed to different types of financial risks, mainly credit risk, liquidity risk and market risk (exchange rate, interest rate and other price risks).

The Company's global risk management program focuses on the uncertainty of the financial markets and seeks to minimize the potential adverse effects on the Company's financial performance.

Risk management is controlled by the Company's Finance Department and General Management. This Department identifies, evaluates and hedges financial risks in close collaboration with the Company's operating units.

13.1) Credit risk

The Company's principal financial assets are cash and cash equivalents, trade and other receivables, and investments, which represent the Company's maximum exposure to credit risk in relation to financial assets.

The Company's credit risk is mainly attributable to its trade payables. The amounts are reflected in the balance sheet, net of allowances for doubtful accounts, estimated by the Company's management based on the experience of previous years and its assessment of the current economic environment.

The Company does not have a significant concentration of credit risk, being the exposure distributed among a large number of counterparties and customers.

The valuation allowance for customer bad debts involves a high level of judgment by Management and the review of individual balances based on the credit quality of the customers, current market trends and historical analysis of bad debts at an aggregate level. In relation to the valuation adjustment derived from the aggregate analysis of the historical experience of bad debts, a reduction in the volume of balances implies a reduction in the valuation adjustments and vice versa.

Note 8.3) shows the age of the assets or impaired assets, the valuation adjustments for impairment and the financial income related to such assets.

13.2) Liquidity risk

Details of the maturities of the liability financial instruments at the end of 2023 and 2022 are shown in note 10.2.

The Company is not significantly exposed to liquidity risk, due to the maintenance of sufficient cash and credit facilities to meet the necessary outflows in its normal operations. In the event of occasional financing needs, the Company has recourse to loans and credit facilities.

The Company pays special attention to the evolution of the different factors that may help to solve a possible liquidity crisis and, in particular, to the sources of financing and their characteristics.

In particular, we can summarize the points on which most attention is paid:

- Liquidity of monetary assets: the placement of surpluses is always made at very short terms. Placements for terms longer than three months require explicit authorization.
- Diversification of credit line maturities and control of financings and refinancings
- Control of the remaining life of financing lines.
- Diversification of financing sources: at the corporate level, bank financing is fundamental due to the ease of access to this market and its cost, in many cases without competition with other alternative sources. of times, without competition with other alternative sources.

The use of other sources in the future is not excluded.

13.3) Market risk

Both the Company's cash and financial debt are exposed to interest rate risk, which could have an adverse effect on financial results and cash flows.

The main objective of the investment policy is to maximize the return on investments while keeping risks under control. The Company is not exposed to market risks on non-financial assets.

13.4) Exchange rate risk

The Company operates internationally and, therefore, is exposed to foreign exchange risk from foreign currency transactions. The exchange rate risk arises from future commercial transactions, recognized assets and liabilities.

Details of financial assets denominated in foreign currencies and transactions denominated in foreign currencies are presented in note 14.

13.5) Interest rate risk

Changes in interest rates modify the fair value of assets and liabilities that accrue a fixed interest rate, as well as the future cash flows of assets and liabilities referenced to a variable interest rate.

The objective of interest rate risk management is to achieve a balance in the debt structure that minimizes the cost of debt over the multi-year horizon with reduced volatility in the income statement.

The reference interest rates of the debt contracted by the Company are mainly Euribor.

NOTE 14. FOREIGN CURRENCY

The Company makes sales and purchases in currencies other than the functional currency. Transactions for ordinary activities in foreign currencies during the year ended December 31, 2023 and December 31, 2022 were as follows :

	31/12/2023	31/12/2022
Sales		
In dollars	628.349	144.476
In Qatar rial	639.308	402.782
In Mexican pesos	4.164.168	-
Shopping		
In dollars	-	-
	5.431.825	547.258

Additionally, in 2023, the Company received a dividend of USD 3,200,000 (EUR 2,898,551) from Singular People, LLC (see notes 16 and 18.1), of which USD 2,600,000 (EUR 2,346,771) is pending collection.

In fiscal 2022, the Company received a dividend of \$4,000,000 (€3,773,585) from Singular People, LLC. of which \$1,250,000 (€1,179,245) was outstanding as of December 31, 2022.

The breakdown of accounts receivable and payable arising from these purchases and sales as of December 31, 2023 and 2022 is as follows:

	31/12/2023	31/12/2022
To be collected		
In dollars	103.940	651.467
In Qatar rial	-	794.862
In Mexican pesos	4.164.168	-
To be paid		
In dollars	-	-
	4.268.108	1.446.329

The amount of exchange losses recognized in profit or loss for the year 2023 amounts to 147,119 euros (with an amount of exchange gains recognized in profit or loss for the year 2022 of 154,189 euros).

NOTE 15. TAX POSITION

As of December 31, 2023 and 2022, the detail of balances held with Public Administrations is as follows, in euros:

	2023		2022	
	To be collected	To be paid	To be collected	To be paid
Non-current				
For deferred taxes	328.027	-	200.026	-
	328.027	-	200.026	-
Current				
Value Added Tax	924.586	-	980.188	-
Corporate income tax	-	-	212	-
Personal income tax withholdings	-	68.930	-	14.566
Social Security Agencies	-	9.593	-	7.591
	924.586	78.523	980.400	22.157

The Company has pending inspection by the tax authorities for the following years for the main taxes applicable to it:

	Open exercises
Corporate income tax	2019 - 2023
Value Added Tax	2020 - 2023
Personal income tax	2020 - 2023
Social Security	2020 - 2023

However, the right of the tax authorities to check or investigate tax loss carryforwards offset or pending offset, double taxation deductions and deductions to encourage the performance of certain activities applied or pending application, expire 10 years from the day following the end of the period established for filing the tax return or self-assessment corresponding to the tax period in which the right to offset or apply them arose. Once this period has elapsed, the Company must prove the tax loss carryforwards or deductions by showing the tax return or self-assessment and the accounting records, with proof of their deposit during the aforementioned period at the Mercantile Registry.

The breakdown of deferred tax assets at year-end 2023 and 2022 is as follows:

	31/12/2023	31/12/2022
Negative impossible bases	227.405	183.273
Provision of shares	56.755	16.753
Other provisions	43.867	-
Total	328.027	200.026

Total deferred tax assets at December 31, 2023 and 2022 have a reversal period of more than 12 months.

Tax status

Under current legislation, tax assessments cannot be considered final until they have been inspected by the tax authorities or the statute of limitations period has elapsed (which is four tax periods). Consequently, during any tax audits, additional liabilities to those recorded by the Company could arise. However, the Company's management considers that such liabilities, should they arise, would not be material to the financial statements taken as a whole.

For years pending inspection, there are certain tax liabilities and contingencies whose quantification cannot be objectively determined, for which no provision has been recorded in the accompanying financial statements.

Income tax

The reconciliation of the net amount of income and expenses for the year to the taxable income for income tax purposes is as follows:

	31/12/2023			31/12/2022		
	Profit and loss statement			Profit and loss statement		
	<i>Increases</i>	<i>Decreases</i>	<i>Net effect</i>	<i>Increases</i>	<i>Decreases</i>	<i>Net effect</i>
Profit for the year (after taxes)	-	-	3.004.828	-	-	5.041.681
Corporate income tax expense	-	-	(125.984)	-	-	(34.439)
Income for the year (before taxes)	-	-	2.878.844	-	-	5.007.242
Permanent differences	740.619	(3.762.003)	(3.021.384)	359.537	(5.613.743)	(5.254.206)
Temporary differences	327.006	(481.641)	(154.635)	67.014	-	67.014
Previous taxable income	1.067.625	(4.243.644)	(297.175)	426.551	(5.613.743)	(179.950)
Taxable income (tax result)	1.067.625	(4.243.644)	(297.175)	426.551	(5.613.743)	(179.950)

The negative adjustments for permanent differences in 2023 are mainly due, on the one hand, to the exemption for dividends distributed by Singular People, LLC and Singular People Portugal Unipessoal, LDA, in accordance with the provisions of Article 21 of Law 27/2014 and, on the other hand, to the liquidation of Singular People, Spa. in accordance with the provisions of the aforementioned precept.

The positive adjustments for permanent differences in 2023 are mainly due to the loss derived from the transfer of the shares held by Singular People, S.A. in Singular Learning, S.L. (see note 12), as well as other non-deductible expenses as defined in article 15 of the aforementioned regulation.

The positive adjustments for temporary differences in 2023 are due to the expense associated with the provisions made for employee remuneration based on equity instruments which, in accordance with Article 14 of the Corporate Income Tax Law, will be deductible for tax purposes at the date of delivery of the remuneration, as well as the provisions made for the payment of bonuses or indemnities, which, in accordance with the aforementioned provision, would not be considered a deductible expense.

The negative adjustments for temporary differences in 2023 are mainly due to the reversal of adjustments originating in prior years.

The negative adjustments for permanent differences in 2022 were mainly due, on the one hand, to the exemption for the dividends distributed by the company Singular People, LLC, in accordance with the provisions of Article 21 of Law 27/2014 and, on the other hand, to the exemption on the positive income derived from the transfer of the shares of the companies Meaning Cloud Europe S.L. and Centralia Global S.R.L, Centralia Servicios Integrales S.L and Centralia Tecnología S.L. in accordance with the provisions of the aforementioned Article 21.

The positive adjustments for permanent differences in 2022 were mainly due to the impairment of receivables due from related entities, which are not tax deductible in accordance with Article 13 of Law 27/2014 (see note 18).

The positive adjustment for temporary differences in 2022 was due to the expense associated with a provision made for employee compensation based on equity instruments which, in accordance with Article 14 of Law 27/2014, will be tax deductible at the date of delivery of the compensation.

The main components of the income tax expense are as follows:

	31/12/2023	31/12/2022
Deferred tax	(54.736)	(61.741)
Tax on negative adjustments to income taxation	2.017	27.302
Tax on positive adjustments in income taxation	(73.265)	-
	(125.984)	(34.439)

NOTE 16. INCOME AND EXPENSES

a) Net sales

The distribution of revenues from ordinary activities by category of activity in 2023 and 2022 is as follows:

	31/12/2023	31/12/2022
Corporate services (see note 18.2)	2.402.257	1.343.338
Dividend received from investees	3.938.551	3.773.585
Profit from the sale of Meaning Cloud, Europe S.L. shares.	-	1.685.826
Other income	33.042	8.491
	6.373.850	6.811.240

The Company in fiscal year 2023 has mainly received a dividend of \$3,200,000 (€2,898,551) from Singular People, LLC. and a dividend of €900,000 from Singular People Portugal Unipessoal, L.D.A., of which \$2,600,000 (€2,346,771) and €900,000, respectively, are pending collection.

The Company received a dividend in the amount of 3,773,585 euros (4,000,000 dollars) from Singular People LLC in 2022. As of December 31, 2022, an amount of €2,594,340 (\$2,750,000) was pending collection.

The distribution of the net sales corresponding to its ordinary activities by geographic markets in fiscal years 2023 and 2022 is as follows, without indicating by categories of activities.

	31/12/2023	31/12/2022
Europa	2.668.793	2.606.436
LATAM	244.259	99.670
USA	3.460.798	4.105.134
	6.373.850	6.811.240

b) Personnel expenses

The detail of this caption in the accompanying income statement is as follows:

	31/12/2023	31/12/2022
Wages and salaries	(738.885)	(371.529)
Indemnifications	(9.206)	-
Social Security at the company's expense	(108.063)	(57.398)
	(856.154)	(428.927)

At December 31, 2023, wages, salaries and similar items include an amount of 160,006 euros (67,014 euros in 2022) corresponding to the accrual of the incentive plans approved by the Board of Directors on May 19, 2022 and June 22, 2023 whereby a total of 67,800 shares and 105,000 shares respectively of the Parent Company are allocated to certain Group employees, with the application period for the first between April 2022 and March 2025 and the second between July 2023 and June 2026.

c) Other operating expenses

The detail of this caption in the accompanying income statement is as follows:

	31/12/2023	31/12/2022
External services	(1.595.816)	(946.030)
Tributes	(10.572)	(3.542)
Losses, impairment and changes in trade provisions (see note 8.2)	-	(101.487)
	(1.606.388)	(1.051.059)

External services mainly include independent professional services performed by the Company. In 2023, these services increased, among others, due to a more significant contracting with respect to the previous year to provide services to different group companies.

At December 31, 2022, the caption losses, impairment and changes in allowances for trading operations included impairment losses amounting to €96,163 (see note 8.2) and an additional amount of €5,324 given as uncollectible loss.

d) Impairment and gain or loss on disposal of financial instruments

The detail of this caption in the accompanying income statement is as follows:

	31/12/2023	31/12/ 2022
Impairment and losses	-	(332.235)
Gains (losses) on disposals and other	-	81.368
	-	(250.867)

At December 31, 2022, the Company included under impairments and losses, the impairment of the drawdown agreement in the amount of 305,235 euros held with Singular People Private, Ltd. following the cancellation agreement of November 30, 2022 (see note 12).

27,000 euros corresponding to the impairment of the loan that the Company had with Singular People Portugal Unipessoal, L.D.A. was also included under this caption.

As of December 31, 2022, the Company included in the caption results on disposal and others an amount of 81,368 euros from the profit on the sale to third parties of the shareholdings in the companies Centralia Global, S.R.L., Centralia Servicios Integrales, S.L. and Centralia Tecnología, S.L. (see note 8).

e) Other results

The breakdown of the results originated outside the normal activity of the Company included in the item "Other results" is as follows:

	31/12/2023	31/12/ 2022
Exceptional expenses	(6.776)	-
Exceptional income	-	3.152
	(6.776)	3.152

f) Financial results

The breakdown of this caption in the accompanying income statement is as follows, in euros:

	31/12/2023	31/12/ 2022
Financial income		
Income from marketable securities and other financial instruments in group companies (see note 18.2)	26.564	40.217
Positive exchange differences	703	155.878
Total financial income	27.267	196.095
Financial expenses		
Expense for debts with group and associated companies (see note 18.2)	-	(2.590)
Expenses for debts with financial entities	(161.664)	(105.404)
Other financial expenses	-	-
Negative exchange differences	(147.822)	(1.689)
Total financial expenses	(309.486)	(109.683)
Financial result	(282.219)	86.412

NOTE 17. ENVIRONMENTAL INFORMATION

Given the Company's activity, there are no items of property, plant and equipment whose purpose is to minimize environmental impact, nor does it have investments made for environmental reasons, nor does it incur expenses or income related to the environment.

Likewise, it has no expenses or contingencies related to greenhouse gases. It has not been allocated any allowances during the term of the national allocation plan, nor has it received any subsidy for greenhouse gas emission allowances.

There have been no contingencies related to the protection and improvement of the environment, including risks that should be transferred to other entities, and therefore no expense has been recorded for this item in the income statement, nor has it been necessary in the current year to make any provision to the "Provision for Environmental Activities".

NOTE 18. TRANSACTIONS WITH RELATED PARTIES

18.1) Balances between related parties

Details of balances held with related parties as of December 31, 2023 are shown below, in euros:

	Short-term and long-term investments in group companies (note 8.2)	Clients, group companies and other financial assets (note 8.2)	Suppliers, group companies
Singular People Europe, S.L.	5.368.101	1.601.477	-
Singular People S de RL de CV	-	222.807	-
Singular People LLC (note 16a)	-	2.346.771	-
Singular People Portugal Unipessoal, L.D.A. (note 16)	-	970.427	-
Manfred Tech, S.L.	880.000	70.122	-
			-
	6.248.101	5.211.604	-

Long-term and short-term investments, group and associated companies mainly include receivables from centralized cash management with investees.

Trade receivables from group companies and other financial assets mainly include the dividend received by Singular People, LLC, and Singular People Portugal Unipessoal, L.D.A. (see note 16.a), as well as other services rendered to the Company.

Details of balances held with related parties as of December 31, 2022 are shown below, in euros:

	Long-term and short-term investments, group and associated companies (note 8.2)	Trade accounts receivable, group companies and other financial assets (note 8.2)	Suppliers, group companies (note 10)
Singular People Europe, S.L.	6.177.847	-	20.196
Singular People S de RL de CV	1.152.535	3.022	-
Singular People LLC (note 16a)	-	2.920.976	-
Atlera Software, Lda.	50.000	12.918	-
Corunet, S.L.	-	136.766	-
Singular People Spa	11.700	-	-
Manfred Tech, S.L.	530.000	-	-
	7.922.082	3.073.682	20.196

18.2) Related party transactions

The most significant transactions carried out with related parties in fiscal year 2023 are detailed below:

	Revenues		Expenses	
	Provision of Services	Financial income	Provision of services	Financial expense
Singular People Europe, S.L.	1.488.825	-	322.414	-
Singular People S de RL de CV	222.807	26.564	-	-
Manfred Tech, S.L.	57.952	-	-	-
Singular People Portugal Unipessoal, L.D.A..	70.427	-	-	-
Singular People LLC	562.247	-	-	-
	2.402.258	26.564	322.414	-

Provision of services corresponds to the corporate fee for services rendered by the Company to other investees.

The most significant transactions carried out with related parties in fiscal year 2022 are detailed below:

	Revenues		Expenses	
	Provision of Services	Financial income	Provision of services	Financial expense
Singular People Europe, S.L.	746.684	-	-	-
Singular People S de RL de CV	99.670	40.217	(9.562)	-
Corunet, S.L.	113.030	-	-	-
Manfred Tech, S.L.	37.172	-	-	-
Atlera Software, Lda.	12.918	-	-	-
Singular Learning, S.L.	7.230	-	-	-
Singular People LLC	326.634	-	-	(2.590)
	1.343.338	40.217	(9.562)	(2.590)

18.3) Directors and senior management

The Board of Directors as of December 31, 2023 consists of seven persons. The Directors received a total of 62,480 euros (70,960 euros in fiscal year 2022) in compensation and per diems for the position of independent director.

In addition, the remaining members of the Board of Directors, being a total of three persons in 2023 (four persons in 2022), received a total of 806,186 euros (875,789 euros in 2023) for services rendered to the Company, and did not receive any compensation per director.

During the 2023 and 2022 fiscal years, the Directors have not been granted any advances or credits, nor have any obligations been assumed on their behalf by way of guarantee. Likewise, the Company has no pension or life insurance obligations with respect to former or current Directors of the Company and they have not received any other type of remuneration.

There are no personnel of the Company that meet the definition of senior management personnel.

As of December 31, 2023, the Company has taken out a civil liability policy for Directors and executives, and the amount paid for this concept is 24,117 euros (24,117 euros as of December 31, 2022).

18.4) Other information concerning the Directors

The Directors of the Company and the persons related to them have not incurred in any situation of conflict of interest that has had to be reported in accordance with the provisions of Article 229 of the Consolidated Text of the Capital Companies Act.

Likewise, and in accordance with the aforementioned Capital Companies Act, it is reported that the members of the Board of Directors and persons related to them have not carried out any activity, on their own behalf or on behalf of third parties, with the Company that may be considered outside the ordinary course of business that has not been carried out under normal market conditions.

NOTE 19. OTHER INFORMATION

19.1) Staff

The average number of people employed during fiscal years 2023 and 2022, distributed by category, is as follows:

	31/12/2023	31/12/2022
Management	1	1
Developer	1	1
Business and marketing	-	-
Administration, human resources and legal	5	3
	7	5

The distribution of the Company's personnel at the end of each fiscal year, by category and gender, is as follows:

	2023			2022		
	Men	Women	Total	Men	Women	Total
Management	1	-	1	1	-	1
Developer	1	-	1	1	-	1
Business and marketing	-	-	-	-	-	-
Administration, human resources and legal	2	2	4	3	-	3
	4	2	6	5	-	5

During fiscal years 2023 and 2022 there have been no persons with a disability greater than or equal to 33%.

19.2) Audit fees

The fees for services rendered by the firm auditing the Company's financial statements during the years ended December 31, 2023 and 2022, regardless of the time of invoicing, are as follows:

	31/12/2023	31/12/2022
Auditor's fees for rendering audit services:		
a) Individual	9.000	8.500
b) Consolidated	9.500	9.200
Auditor's fees for other services:		
c) Services required by applicable regulations	13.500	13.000
Total	32.000	30.700

The auditor's fees for other services refer to the limited interim review of June 30.

The amount mentioned in the preceding paragraph includes the fees related to the audit for the year ended December 31, 2023 and 2022, regardless of when the audit was billed.

NOTE 20. PROVISIONS AND CONTINGENCIES

In 2023 and 2022 the Company has not contracted any bank guarantees.

At December 31, 2023, the Company recorded a short-term provision of 179,594 euros, arising from the sale and purchase agreement of the Company Atlera Software, Lda. for a variable payment to be made to the former partners in 2024 (152,851 euros at December 31, 2022).

NOTE 21. POST - CLOSING EVENTS

On January 30, 2024, the Company acquired all of the shares comprising the capital stock of Circular Talent, S.L., by means of a purchase and sale agreement executed in Madrid.

Subsequent to the end of the year ended December 31, 2023, no other events or circumstances have occurred that could affect the presentation of these financial statements.

SINGULAR PEOPLE, S.A.

MANAGEMENT REPORT 2023

In accordance with Article 262 of the Capital Companies Law, the Board of Directors of this Entity prepares this management report.

NOTE 1. ACTIVITY OF THE COMPANY

Singular People, S.A. is the holding company of the Singular Group (hereinafter SNGULAR), which is a business group diversified in business lines and types of clients, but with a common and central element which is the technological talent that enables transformation projects based on technology and innovation. SNGULAR has clients in more than 7 countries, including Spain, the United States, Mexico and Portugal, with more than 1,300 people developing transformation projects in different sectors (banking, retail, energy, insurance, health, tourism, telco...).

SNGULAR's core business is the design, development, deployment and promotion of technology-based transformation projects and new digital products aimed at solving the needs arising from the digitalization of society and the economy.

The activity of Singular People S.A. as the parent company of the SNGULAR group is that of a holding company that holds the shares of its operating companies, to which it provides management services (financing, legal and tax advice, among others). At the same time, it carries out acquisitions that it finances with its own or third party resources and, where appropriate, receives dividends from its subsidiaries. It also acts as an occasional financier of the needs that some of its subsidiaries may have. Occasionally, it makes minority investments in technology-based companies with no intention of permanence.

Singular People S.A. has its shares admitted to trading on the BME Growth multilateral trading system as of December 1, 2021.

NOTE 2. STATEMENT OF CHANGES IN BUSINESS PERFORMANCE

In 2023, Singular People S.A. received 3,795,928 euros for dividends from its subsidiaries and 2,402,257 euros for services rendered to them.

The 2023 financial year comes after a series of dizzying years marked by the evolution of SNGULAR and its subsidiaries. Against this background, this year has been key and preparatory for a new cycle, where decision-making based on simplification and reorganization for the coming years has prevailed.

SNGULAR

Although in fiscal year 2023 no company acquisitions have been made for the purpose of the aforementioned reorganization, the acquisition of the companies from previous years has allowed us to expand the geographical areas of the Iberian Peninsula, broaden our services to provide a greater and more complete scope to our clients, as well as a globalized training of the different professionals that form part of SNGULAR.

The Company's privileged position as a company that has long combined the capacity for distributed teamwork with a relationship of trust with major international clients, together with the excellent track record of previous company integrations, allows the Company to increase its visibility and access new financing mechanisms, given the organic and inorganic growth it has been experiencing.

BME Growth

SNGULAR began trading on December 1, 2021 on the BME Growth, which marked a milestone and the beginning of a new stage that has helped us in subsequent years to boost our growth plans as a company, among which we will continue to care and bet mainly on talent for the satisfaction of our customers and investors.

SNGULAR began trading on December 1, 2021 with a starting price of 3.00 euros/share, and closed on December 31, 2023 at a price of 3.40 euros, representing a 13% increase compared to the stock market debut.

NOTE 3. FORESEEABLE DEVELOPMENTS

The Company's forecast for 2024 predicts an increase in the main financial figures, while at the same time aiming to improve its Ebitda/Sales margin. The integration during fiscal years 2022 and 2021 of new companies and work teams has enabled SNGULAR to break into markets in which it was not previously present, while at the same time allowing us to continue diversifying our ecosystem. Therefore, we will continue with inorganic growth, consolidating and bringing together the talent of other companies to provide them with new opportunities.

SNGULAR has ambitious goals for the future in terms of its multi-sector, multinational presence in technology-based impact projects. But this sector leadership is not based on market share, but on a stronger presence in viable transformation and innovation projects.

In addition, we will add new business models or our own products and intellectual property, invest in joint ventures and launch different projects in collaboration with third parties. We also aim to find partners to help us strengthen our presence in the United States and Latin America.

SNGULAR

NOTE 4. OWN SHARES AND EQUITY

As of December 31, 2022, the Company held a total of 965,463 treasury shares.

On February 8, 2023, 7,500 shares were delivered to the former shareholders of Singular People Unipessoal, LDA. as payment of the deferred price corresponding to the share purchase agreement signed by the aforementioned shareholders with Singular People, S.A. on June 29, 2022.

Subsequently, on May 10, 2023, Singular People, S.A., proceeded to the acquisition in block of a total of 120,374 own shares, in accordance with the delegation of powers agreed by the Board of Directors of Singular People, S.A., on May 19, 2022, in favor of the Chairman of the Board to carry out transactions for the acquisition of own shares for the implementation of a long-term incentive plan for the team for a period of 3 years.

Finally, in accordance with the agreement entered into by the Company with Renta 4, during the year 2023, it also carried out purchase and sale transactions involving the acquisition of a total of 8,457 shares.

As a result of the foregoing, as of December 31, 2023, a total of 1,086,794 treasury shares are available.

Likewise, the summary table of participations would be as follows:

	No. of shares	% share	Nominal value	Capital stock
Parentlitic, S.L.	37.275.601	69,22%	0.10	3.727.561
Global Portfolio Investments, S.L.	3.992.268	7,41%	0.10	399.227
Minority stockholders	11.497.863	21,35%	0.10	1.149.786
Treasury stock	1.086.794	2,02%	0.10	108.679
TOTAL	53.852.526	100%		5.385.253

NOTE 5. ENVIRONMENTAL INFORMATION

Given the Company's activity, there are no items of property, plant and equipment whose purpose is to minimize environmental impact, nor does it have investments made for environmental reasons, nor does it incur expenses or income related to the environment.

NOTE 6. R&D&I ACTIVITIES

Given its holding activity, far removed from the operations carried out by its subsidiaries, Singular People S.A. did not carry out any R&D activities in 2023.

NOTE 7. AVERAGE PAYMENT PERIOD INFORMATION

With respect to the average payment period to suppliers, the Company controls the delivery and payment terms to suppliers. At the end of 2023 the Company has an average payment period to suppliers of 11 days (29 days in 2022), having reduced the average number of days by 18 with respect to the previous year. In this way, the Company complies with the provisions of Law 15/2010, of July 5, which establishes measures to combat late payment in commercial transactions.

NOTE 8. FINANCIAL RISK MANAGEMENT

It is company policy to continuously monitor the risks to which our activity and environment are exposed, in order to apply the most appropriate management procedures.

The Company's Board of Directors is committed to adopting and developing appropriate measures and policies to carry out a comprehensive study of these risks, having implemented during the year the Compliance procedures aimed at risk prevention and control in the business environment.

The Company's activities are exposed to different types of financial risks, mainly credit risk, liquidity risk and market risk (exchange rate, interest rate and other price risks).

SNGULAR's financial risk management is based on the establishment of the necessary mechanisms to control exposure to possible market variations. The main risk management mechanisms are:

For credit risk, maintain a treasury in financial institutions with high credit ratings.

For liquidity risk, preparation of cash flow forecasts that allow us to know sufficiently in advance the payment commitments arising from the activity and, in response, to have sufficient resources available.

NOTE 9. POST-CLOSING EVENTS

On January 30, 2024, the Company acquired all of the shares comprising the capital stock of Circular Talent, S.L., by means of a purchase and sale agreement executed in Madrid.

Subsequent to the end of the year ended December 31, 2023, no other events or circumstances have occurred that could affect the presentation of these financial statements.

SINGULAR PEOPLE, S.A.

SIGNATURE DILIGENCE

In compliance with current mercantile regulations, the Directors of **SINGULAR PEOPLE, S.A.** hereby present the Annual Financial Statements and Management Report for the year ended December 31, 2023.

Madrid, March 21, 2024

Mr. José Luis Vallejo
Chairman of the Board

D. Ignacio Garcia
Vocal

Ms. Begoña Navallas
Member - Independent Board
Member

D. César Camargo
Vocal

D. Ricardo Forcano
Member - Independent Board
Member

Mr. José Luis Sancho
Member - Independent Board
Member

Ms. Sarah Harmon
Vocal

SNGULAR



The unconventional,
delivered

SNGULAR