



## **SINGULAR PEOPLE, S.A.**

CUENTAS ANUALES E INFORME DE GESTIÓN  
CORRESPONDIENTES AL EJERCICIO 2022 JUNTO CON EL  
INFORME DE AUDITORÍA INDEPENDIENTE DE CUENTAS  
ANUALES



## **SINGULAR PEOPLE, S.A.**

### **Cuentas Anuales e Informe de Gestión correspondientes al ejercicio 2022 junto al Informe de Auditoría Independiente de Cuentas Anuales**

#### **INFORME DE AUDITORÍA INDEPENDIENTE DE CUENTAS ANUALES**

##### **CUENTAS ANUALES CORRESPONDIENTES AL EJERCICIO 2022:**

- Balances al 31 de diciembre de 2022 y 2021
- Cuentas de Pérdidas y Ganancias correspondientes a los ejercicios 2022 y 2021
- Estado de Cambios en el Patrimonio Neto correspondiente a los ejercicios 2022 y 2021
- Estados de Flujos de Efectivo correspondientes a los ejercicios 2022 y 2021
- Memoria del ejercicio 2022

##### **INFORME DE GESTIÓN CORRESPONDIENTE AL EJERCICIO 2022**



**SINGULAR PEOPLE, S.A.**

Informe de Auditoría Independiente de Cuentas Anuales

## Informe de Auditoría de Cuentas Anuales emitido por un auditor independiente

A los Accionistas de **Singular People, S.A.**:

### Informe sobre las cuentas anuales

#### *Opinión*

Hemos auditado las cuentas anuales de **Singular People, S.A.** (la Sociedad), que comprenden el balance a 31 de diciembre de 2022, la cuenta de pérdidas y ganancias, el estado de cambios en el patrimonio neto, el estado de flujos de efectivo y la memoria correspondientes al ejercicio anual terminado en dicha fecha.

En nuestra opinión, las cuentas anuales adjuntas expresan, en todos los aspectos significativos, la imagen fiel del patrimonio y de la situación financiera de la Sociedad a 31 de diciembre de 2022, así como de sus resultados y flujos de efectivo correspondientes al ejercicio anual terminado en dicha fecha, de conformidad con el marco normativo de información financiera que resulta de aplicación (que se identifica en la nota 2 a) de la memoria) y, en particular, con los principios y criterios contables contenidos en el mismo.

#### *Fundamento de la opinión*

Hemos llevado a cabo nuestra auditoría de conformidad con la normativa reguladora de la actividad de auditoría de cuentas vigente en España. Nuestras responsabilidades de acuerdo con dichas normas se describen más adelante en la sección *Responsabilidades del auditor en relación con la auditoría de las cuentas anuales* de nuestro informe.

Somos independientes de la Sociedad de conformidad con los requerimientos de ética, incluidos los de independencia, que son aplicables a nuestra auditoría de las cuentas anuales en España según lo exigido por la normativa reguladora de la actividad de auditoría de cuentas. En este sentido, no hemos prestado servicios distintos a los de la auditoría de cuentas ni han concurrido situaciones o circunstancias que, de acuerdo con lo establecido en la citada normativa reguladora, hayan afectado a la necesaria independencia de modo que se haya visto comprometida.

Consideramos que la evidencia de auditoría que hemos obtenido proporciona una base suficiente y adecuada para nuestra opinión.

#### *Cuestiones clave de la auditoría*

Las cuestiones clave de la auditoría son aquellas cuestiones que, según nuestro juicio profesional, han sido de la mayor significatividad en nuestra auditoría de las cuentas anuales del periodo actual. Estas cuestiones han sido tratadas en el contexto de nuestra auditoría de las cuentas anuales en su conjunto, y en la formación de nuestra opinión sobre éstas, y no expresamos una opinión por separado sobre esas cuestiones.

**Cuestión clave de la auditoría****Respuesta de auditoría***Valoración de las inversiones en participaciones del grupo y recuperabilidad de los saldos con empresas del grupo*

Como se indica en las notas 8, 12 y 18.1 de la memoria adjunta, la Sociedad mantiene inversiones y saldos a cobrar con empresas del grupo por un importe de 42.985.035 euros (21.945.841 euros en 2021) al cierre del ejercicio 2022, que representan un 92% del total de activos.

Como se indica en la nota 4 d) de las cuentas anuales adjuntas, la Dirección de la Sociedad realiza al cierre del ejercicio correcciones valorativas siempre que exista evidencia objetiva de que el valor en libros de una inversión no es recuperable.

Hemos considerado que el análisis de la valoración de estos activos implica obtener información de las empresas del grupo y la aplicación de juicio por parte de la Dirección de la Sociedad, lo cual hace que estos aspectos se hayan considerado una cuestión clave de nuestra auditoría.

Hemos llevado a cabo, entre otros, los siguientes procedimientos de auditoría:

- Entendimiento de las políticas contables y del proceso de estimación del importe recuperable en relación con la valoración de las participaciones en empresas del grupo.
- Obtención de la confirmación de las empresas de grupo y entidades vinculadas de los saldos registrados con las mismas.
- Análisis de los estados financieros y planes de negocio, así como discusión con la Dirección de la Sociedad sobre los mismos, de forma que nos permita concluir acerca de la capacidad financiera y solvencia de estas entidades del grupo y vinculadas.
- Comprobación de la idoneidad de la información recogida en la memoria adjunta sobre estos aspectos.

*Otra información: Informe de gestión*

La otra información comprende exclusivamente el informe de gestión del ejercicio terminado el 31 de diciembre de 2022, cuya formulación es responsabilidad de los Administradores de la Sociedad y no forma parte integrante de las cuentas anuales.

Nuestra opinión de auditoría sobre las cuentas anuales no cubre el informe de gestión. Nuestra responsabilidad sobre el informe de gestión, de conformidad con lo exigido por la normativa reguladora de la actividad de auditoría de cuentas, consiste en evaluar e informar sobre la concordancia del informe de gestión con las cuentas anuales, a partir del conocimiento de la entidad obtenido en la realización de la auditoría de las citadas cuentas, así como en evaluar e informar de si el contenido y presentación del informe de gestión son conformes a la normativa que resulta de aplicación. Si, basándonos en el trabajo que hemos realizado, concluimos que existen incorrecciones materiales, estamos obligados a informar de ello.

Sobre la base del trabajo realizado, según lo descrito en el párrafo anterior, la información que contiene el informe de gestión concuerda con la de las cuentas anuales del ejercicio 2022 y su contenido y presentación son conformes a la normativa que resulta de aplicación.

*Responsabilidades de los Administradores y de la comisión de auditoría en relación con las cuentas anuales*

Los Administradores son responsables de formular las cuentas anuales adjuntas, de forma que expresen la imagen fiel del patrimonio, de la situación financiera y de los resultados de la Sociedad, de conformidad con el marco normativo de información financiera aplicable a la entidad en España, y del control interno que consideren necesario para permitir la preparación de cuentas anuales libres de incorrección material, debida a fraude o error.

En la preparación de las cuentas anuales, los Administradores son responsables de la valoración de la capacidad de la Sociedad para continuar como empresa en funcionamiento, revelando, según corresponda, las cuestiones relacionadas con la empresa en funcionamiento y utilizando el principio contable de empresa en funcionamiento excepto si los Administradores tienen intención de liquidar la Sociedad o de cesar sus operaciones, o bien no exista otra alternativa realista.

La comisión de auditoría es responsable de la supervisión del proceso de elaboración y presentación de las cuentas anuales.

*Responsabilidades del auditor en relación con la auditoría de las cuentas anuales*

Nuestros objetivos son obtener una seguridad razonable de que las cuentas anuales en su conjunto están libres de incorrección material, debida a fraude o error, y emitir un informe de auditoría que contiene nuestra opinión.

Seguridad razonable es un alto grado de seguridad, pero no garantiza que una auditoría realizada de conformidad con la normativa reguladora de la actividad de auditoría vigente en España siempre detecte una incorrección material cuando existe. Las incorrecciones pueden deberse a fraude o error y se consideran materiales si, individualmente o de forma agregada, puede preverse razonablemente que influyan en las decisiones económicas que los usuarios toman basándose en las cuentas anuales.

Como parte de una auditoría de conformidad con la normativa reguladora de la actividad de auditoría de cuentas vigente en España, aplicamos nuestro juicio profesional y mantenemos una actitud de escepticismo profesional durante toda la auditoría. También:

- Identificamos y valoramos los riesgos de incorrección material en las cuentas anuales, debida a fraude o error, diseñamos y aplicamos procedimientos de auditoría para responder a dichos riesgos y obtenemos evidencia de auditoría suficiente y adecuada para proporcionar una base para nuestra opinión. El riesgo de no detectar una incorrección material debida a fraude es más elevado que en el caso de una incorrección material debida a error, ya que el fraude puede implicar colusión, falsificación, omisiones deliberadas, manifestaciones intencionadamente erróneas, o la elusión del control interno.
- Obtenemos conocimiento del control interno relevante para la auditoría con el fin de diseñar procedimientos de auditoría que sean adecuados en función de las circunstancias, y no con la finalidad de expresar una opinión sobre la eficacia del control interno de la Entidad.
- Evaluamos si las políticas contables aplicadas son adecuadas y la razonabilidad de las estimaciones contables y la correspondiente información revelada por los Administradores.
- Concluimos sobre si es adecuada la utilización, por los Administradores, del principio contable de empresa en funcionamiento y, basándonos en la evidencia de auditoría obtenida, concluimos sobre si existe o no una incertidumbre material relacionada con hechos o con condiciones que pueden generar dudas significativas sobre la capacidad de la Sociedad para continuar como empresa en funcionamiento. Si concluimos que existe una incertidumbre material, se requiere que llamemos la atención en nuestro informe de auditoría sobre la correspondiente información revelada en las cuentas anuales o, si dichas revelaciones no son adecuadas, que expresemos una opinión modificada. Nuestras conclusiones se basan en la evidencia de auditoría obtenida hasta la fecha de nuestro informe de auditoría. Sin embargo, los hechos o condiciones futuros pueden ser la causa de que la Sociedad deje de ser una empresa en funcionamiento.
- Evaluamos la presentación global, la estructura y el contenido de las cuentas anuales, incluida la información revelada, y si las cuentas anuales representan las transacciones y hechos subyacentes de un modo que logran expresar la imagen fiel.

Nos comunicamos con la comisión de auditoría de la Entidad en relación con, entre otras cuestiones, el alcance y el momento de realización de la auditoría planificados y los hallazgos significativos de la auditoría, así como cualquier deficiencia significativa del control interno que identificamos en el transcurso de la auditoría.

También proporcionamos a la comisión de auditoría de la Entidad una declaración de que hemos cumplido los requerimientos de ética aplicables, incluidos los de independencia, y nos hemos comunicado con la misma para informar de aquellas cuestiones que razonablemente puedan suponer una amenaza para nuestra independencia y, en su caso, de las correspondientes salvaguardas.

Entre las cuestiones que han sido objeto de comunicación a la comisión de auditoría de la Entidad, determinamos las que han sido de la mayor significatividad en la auditoría de las cuentas anuales del periodo actual y que son, en consecuencia, las cuestiones clave de la auditoría.

Describimos esas cuestiones en nuestro informe de auditoría salvo que las disposiciones legales o reglamentarias prohíban revelar públicamente la cuestión.

### **Informe sobre otros requerimientos legales y reglamentarios**

#### *Informe adicional para la Comisión de auditoría*

La opinión expresada en este informe es coherente con lo manifestado en nuestro informe adicional para la comisión de auditoría de la Sociedad de fecha 28 de marzo 2023.

#### *Periodo de contratación*

La Junta General de Accionistas celebrada el 25 de mayo de 2022 nos nombró como auditores por un periodo de 1 año, para el ejercicio finalizado el 31 de diciembre de 2022.

Con anterioridad, fuimos designados por acuerdos de la Junta General de Accionistas por periodos de 3 años, realizando el trabajo de auditoría de cuentas de forma ininterrumpida desde el ejercicio finalizado el 31 de diciembre de 2015.



### Servicios prestados

Los servicios, distintos de la auditoría de cuentas, se indican en la nota 19.2 de la memoria de las cuentas anuales

BDO Auditores, S.L.P.

José María Silva Alcaide  
Socio - Auditor de Cuentas  
Nº ROAC 16048

31 de marzo de 2023

Nº ROAC S1273

Domicilio social en Barcelona, C/ San Elías, escalera B, 8ª planta, 08006



BDO AUDITORES, S.L.P

2023 Núm. 11/23/00286

SELLO CORPORATIVO: 96,00 EUR

Informe de auditoría de cuentas sujeto  
a la normativa de auditoría de cuentas  
española o internacional

**SINGULAR PEOPLE, S.A.**

**CUENTAS ANUALES CORRESPONDIENTES AL EJERCICIO 2022**

**SINGULAR PEOPLE, S.A.****BALANCE AL 31 DE DICIEMBRE DE 2022**

(Expresado en euros)

<b>ACTIVO</b>		<b>2022</b>	<b>2021</b>
<b>ACTIVO NO CORRIENTE</b>		<b>32.385.021</b>	<b>13.159.472</b>
<b>Inmovilizado intangible</b>	<b>nota 6</b>	<b>56.966</b>	-
Aplicaciones informáticas		56.966	-
<b>Inmovilizado material</b>	<b>nota 7</b>	<b>11.309</b>	<b>5.101</b>
Instalaciones técnicas y otro inmovilizado material		11.309	5.101
<b>Inversiones en empresas del grupo y asociadas a largo plazo</b>		<b>31.989.271</b>	<b>12.987.544</b>
Instrumentos de patrimonio	<b>nota 12</b>	31.989.271	12.694.830
Créditos a empresas	<b>notas 8 y 18.1</b>	-	292.714
<b>Inversiones financieras a largo plazo</b>	<b>nota 8</b>	<b>127.449</b>	<b>1.240</b>
Instrumentos de patrimonio		99.913	-
Otros activos financieros		27.536	1.240
<b>Activos por Impuesto diferido</b>	<b>nota 15</b>	<b>200.026</b>	<b>165.587</b>
<b>ACTIVO CORRIENTE</b>		<b>14.543.740</b>	<b>22.311.918</b>
<b>Deudores comerciales y otras cuentas a cobrar</b>		<b>1.976.220</b>	<b>2.452.712</b>
Cientes por ventas y prestaciones de servicios	<b>nota 8</b>	516.478	512.943
Cientes empresas del grupo y asociadas	<b>notas 8 y 18.1</b>	479.342	1.063.018
Activos por impuesto corriente	<b>nota 15</b>	-	685
Otros créditos con las Administraciones Públicas	<b>nota 15</b>	980.400	876.066
<b>Inversiones en empresas del grupo y asociadas a corto plazo</b>	<b>notas 8 y 18.1</b>	<b>10.516.422</b>	<b>7.895.279</b>
Créditos a empresas		7.922.082	5.107.668
Otros activos financieros		2.594.340	2.787.611
<b>Inversiones financieras a corto plazo</b>	<b>nota 8</b>	<b>27.536</b>	-
Otros activos financieros		27.536	-
<b>Periodificaciones a corto plazo</b>		<b>87.128</b>	<b>29.566</b>
<b>Efectivo y otros activos líquidos equivalentes</b>	<b>nota 8</b>	<b>1.936.434</b>	<b>11.934.361</b>
Tesorería		1.936.434	11.934.361
<b>TOTAL ACTIVO</b>		<b>46.928.761</b>	<b>35.471.390</b>

*Las cuentas anuales de la Sociedad, que forman una sola unidad, comprenden el balance, la cuenta de pérdidas y ganancias, el estado de cambios en el patrimonio neto, el estado de flujos de efectivo y la memoria adjunta que consta de 21 notas.*

# SNGULAR

**SINGULAR PEOPLE, S.A.****BALANCE AL 31 DE DICIEMBRE DE 2022**

(Expresado en euros)

<b>PATRIMONIO NETO Y PASIVO</b>		<b>2022</b>	<b>2021</b>
<b>PATRIMONIO NETO</b>		<b>34.346.949</b>	<b>30.957.739</b>
<b>Fondos propios</b>		<b>34.346.949</b>	<b>30.957.739</b>
<b>Capital</b>	<b>nota 9.1</b>	<b>5.385.253</b>	<b>5.385.253</b>
Capital escriturado		5.385.253	5.385.253
<b>Prima de emisión</b>	<b>nota 9.2</b>	<b>18.872.615</b>	<b>18.872.615</b>
<b>Reservas</b>	<b>nota 9.3</b>	<b>7.731.157</b>	<b>2.211.104</b>
Legal y estatutarias		553.918	22.257
Otras reservas		7.177.239	2.188.847
<b>(Acciones y participaciones en patrimonio propias)</b>	<b>nota 9.4</b>	<b>(2.683.757)</b>	<b>(614.562)</b>
<b>Resultado del ejercicio</b>		<b>5.041.681</b>	<b>5.103.329</b>
<b>PASIVO NO CORRIENTE</b>		<b>10.092.088</b>	<b>1.532.318</b>
<b>Provisiones a largo plazo</b>	<b>nota 20</b>	<b>-</b>	<b>66.476</b>
Otras provisiones		-	66.476
<b>Deudas a largo plazo</b>	<b>nota 10</b>	<b>10.092.088</b>	<b>1.465.842</b>
Deudas con entidades de crédito		6.202.088	1.465.842
Otros pasivos financieros		3.890.000	-
<b>PASIVO CORRIENTE</b>		<b>2.489.724</b>	<b>2.981.333</b>
<b>Provisiones a corto plazo</b>	<b>nota 20</b>	<b>152.851</b>	<b>-</b>
Otras provisiones		152.851	-
<b>Deudas a corto plazo</b>	<b>nota 10</b>	<b>2.098.811</b>	<b>2.190.023</b>
Deudas con entidades de crédito		1.263.811	2.190.023
Otros pasivos financieros		835.000	-
<b>Acreedores comerciales y otras cuentas a pagar</b>		<b>238.062</b>	<b>791.310</b>
Proveedores, empresas del grupo y asociadas	<b>notas 10 y 18.1</b>	20.196	78.273
Acreedores varios	<b>nota 10</b>	99.695	661.201
Personal (remuneraciones pendientes de pago)	<b>nota 10</b>	96.014	31.500
Otras deudas con las Administraciones Públicas	<b>nota 15</b>	22.157	20.336
<b>TOTAL PATRIMONIO NETO Y PASIVO</b>		<b>46.928.761</b>	<b>35.471.390</b>

*Las cuentas anuales de la Sociedad, que forman una sola unidad, comprenden el balance, la cuenta de pérdidas y ganancias, el estado de cambios en el patrimonio neto, el estado de flujos de efectivo y la memoria adjunta que consta de 21 notas.*

# SNGULAR

**SINGULAR PEOPLE, S.A.****CUENTA DE PÉRDIDAS Y GANANCIAS CORRESPONDIENTE AL EJERCICIO 2022**

(Expresada en euros)

<b>CUENTA DE PÉRDIDAS Y GANANCIAS</b>		<b>2022</b>	<b>2021</b>
<b>Importe neto de la cifra de negocio</b>	<b>nota 16 a)</b>	<b>6.811.240</b>	<b>6.264.845</b>
Prestaciones de servicios		6.811.240	6.264.845
<b>Gastos de personal</b>	<b>nota 16 b)</b>	<b>(428.927)</b>	<b>(295.193)</b>
Sueldos, salarios y asimilados		(371.529)	(258.473)
Cargas sociales		(57.398)	(36.720)
<b>Otros gastos de explotación</b>	<b>nota 16 c)</b>	<b>(1.051.059)</b>	<b>(483.559)</b>
Servicios exteriores		(946.030)	(480.018)
Tributos		(3.542)	(3.541)
Pérdidas, deterioro y variación de provisiones por operaciones comerciales		(101.487)	-
<b>Amortización del inmovilizado</b>	<b>nota 6 y 7</b>	<b>(1.106)</b>	<b>(1.088)</b>
<b>Deterioro y resultado por enajenaciones de participaciones en empresas del grupo</b>		<b>(161.603)</b>	<b>(359.933)</b>
Deterioro y resultado por enajenaciones de las sociedades participadas	<b>nota 12</b>	(161.603)	(359.933)
<b>Deterioro y resultado por enajenaciones de instrumentos financieros</b>	<b>nota 16 d)</b>	<b>(250.867)</b>	<b>-</b>
Deterioros y pérdidas		(332.235)	-
Resultados por enajenaciones y otras		81.368	-
<b>Otros resultados</b>	<b>nota 16 e)</b>	<b>3.152</b>	<b>912</b>
<b>RESULTADO DE EXPLOTACIÓN</b>		<b>4.920.830</b>	<b>5.125.984</b>
<b>Ingresos financieros</b>	<b>nota 16 f)</b>	<b>40.217</b>	<b>4.568</b>
Ingresos de participaciones en instrumentos de patrimonio, empresas del grupo y asociadas.		40.217	4.568
<b>Gastos financieros</b>		<b>(107.994)</b>	<b>(88.823)</b>
Por deudas con empresas del grupo y asociadas	<b>notas 16 f) y 18.2</b>	(2.590)	(24.431)
Por deudas con terceros	<b>nota 16 f)</b>	(105.404)	(64.392)
<b>Diferencias de cambio</b>	<b>nota 14 y 16 f)</b>	<b>154.189</b>	<b>(103.925)</b>
<b>RESULTADO FINANCIERO</b>		<b>86.412</b>	<b>(188.180)</b>
<b>RESULTADO ANTES DE IMPUESTOS</b>		<b>5.007.242</b>	<b>4.937.804</b>
<b>Impuesto sobre beneficios</b>	<b>nota 15</b>	<b>34.439</b>	<b>165.525</b>
<b>RESULTADO DEL EJERCICIO PROCEDENTE DE OPERACIONES CONTINUADAS</b>		<b>5.041.681</b>	<b>5.103.329</b>
<b>RESULTADO DEL EJERCICIO</b>		<b>5.041.681</b>	<b>5.103.329</b>

Las cuentas anuales de la Sociedad, que forman una sola unidad, comprenden el balance, la cuenta de pérdidas y ganancias, el estado de cambios en el patrimonio neto, el estado de flujos de efectivo y la memoria adjunta que consta de 21 notas.

# SINGULAR

**SINGULAR PEOPLE, S.A.****ESTADO DE CAMBIOS EN EL PATRIMONIO NETO****A) ESTADO DE INGRESOS Y GASTOS RECONOCIDOS CORRESPONDIENTE AL****EJERCICIO 2022**

(Expresado en euros)

	2022	2021
<b>A) RESULTADO DE LA CUENTA DE PÉRDIDAS Y GANANCIAS</b>	<b>5.041.681</b>	<b>5.103.329</b>
Ingresos y gastos imputados directamente al patrimonio neto	-	-
<b>B) TOTAL INGRESOS Y GASTOS IMPUTADOS DIRECTAMENTE EN EL PATRIMONIO NETO</b>	<b>-</b>	<b>-</b>
Transferencias a la cuenta de pérdidas y ganancias	-	-
<b>C) TOTAL TRANSFERENCIAS A LA CUENTA DE PÉRDIDAS Y GANANCIAS</b>	<b>-</b>	<b>-</b>
<b>TOTAL INGRESOS Y GASTOS RECONOCIDOS (A+B+C)</b>	<b>5.041.681</b>	<b>5.103.329</b>

*Las cuentas anuales de la Sociedad, que forman una sola unidad, comprenden el balance, la cuenta de pérdidas y ganancias, el estado de cambios en el patrimonio neto, el estado de flujos de efectivo y la memoria adjunta que consta de 21 notas.*

# SNGULAR

**SINGULAR PEOPLE, S.A.****ESTADO DE CAMBIOS EN EL PATRIMONIO NETO****B) ESTADO TOTAL DE CAMBIOS EN EL PATRIMONIO NETO DEL EJERCICIO 2021**

(Expresado en euros)

	Capital Escriturado	Prima de emisión	Reservas	(Acciones y participaciones en patrimonio propias)	Resultado del ejercicio	Dividendo a cuenta	Total
<b>SALDO INICIO DEL AÑO 2021</b>	<b>111.285</b>	<b>2.373.158</b>	<b>5.512.374</b>	<b>(647.875)</b>	<b>2.677.450</b>	<b>(665.886)</b>	<b>9.360.506</b>
<b>Total ingresos y gastos reconocidos</b>	-	-	-	-	<b>5.103.329</b>	-	<b>5.103.329</b>
<b>Operaciones con socios y propietarios</b>	<b>5.273.968</b>	<b>16.499.457</b>	<b>(5.312.834)</b>	<b>33.313</b>	-	-	<b>16.493.904</b>
Aumentos de capital (nota 9)	5.273.968	16.499.457	(4.628.610)	(45.361)	-	-	17.099.454
Operaciones con acciones o participaciones propias (nota 9.4)	-	-	(684.224)	78.674	-	-	(605.550)
<b>Otras variaciones del patrimonio neto</b>	-	-	<b>2.011.564</b>	-	<b>(2.677.450)</b>	<b>665.886</b>	-
Distribución del resultado del ejercicio anterior	-	-	2.011.564	-	(2.677.450)	665.886	-
<b>SALDO FINAL DEL AÑO 2021</b>	<b>5.385.253</b>	<b>18.872.615</b>	<b>2.211.104</b>	<b>(614.562)</b>	<b>5.103.329</b>	-	<b>30.957.739</b>

Las cuentas anuales de la Sociedad, que forman una sola unidad, comprenden el balance, la cuenta de pérdidas y ganancias, el estado de cambios en el patrimonio neto, el estado de flujos de efectivo y la memoria adjunta que consta de 21 notas.

# SNGULAR

**SINGULAR PEOPLE, S.A.****ESTADO DE CAMBIOS EN EL PATRIMONIO NETO**  
**ESTADO TOTAL DE CAMBIOS EN EL PATRIMONIO NETO DEL EJERCICIO 2022**

(Expresado en euros)

	Capital Escriturado	Prima de emisión	Reservas	(Acciones y participaciones en patrimonio propias)	Resultado del ejercicio	Dividendo a cuenta	Total
<b>SALDO INICIO DEL AÑO 2022</b>	<b>5.385.253</b>	<b>18.872.615</b>	<b>2.211.104</b>	<b>(614.562)</b>	<b>5.103.329</b>	<b>-</b>	<b>30.957.739</b>
<b>Total ingresos y gastos reconocidos</b>	-	-	-	-	<b>5.041.681</b>	-	<b>5.041.681</b>
<b>Operaciones con socios y propietarios</b>	-	-	<b>422.570</b>	<b>(2.069.195)</b>	-	-	<b>(1.646.625)</b>
Operaciones con acciones o participaciones propias (nota 9.4)	-	-	422.570	(2.069.195)	-	-	(1.646.625)
<b>Otras variaciones del patrimonio neto</b>			<b>5.097.483</b>	-	<b>(5.103.329)</b>	-	<b>(5.846)</b>
Distribución del resultado del ejercicio anterior	-	-	5.103.329	-	(5.103.329)	-	-
Otras variaciones	-	-	(5.846)	-	-	-	(5.846)
<b>SALDO FINAL DEL AÑO 2022</b>	<b>5.385.253</b>	<b>18.872.615</b>	<b>7.731.157</b>	<b>(2.683.757)</b>	<b>5.041.681</b>	<b>-</b>	<b>34.346.949</b>

Las cuentas anuales de la Sociedad, que forman una sola unidad, comprenden el balance, la cuenta de pérdidas y ganancias, el estado de cambios en el patrimonio neto, el estado de flujos de efectivo y la memoria adjunta que consta de 21 notas.

**SNGULAR**



**SINGULAR PEOPLE, S.A.****ESTADO DE FLUJOS DE EFECTIVO CORRESPONDIENTES AL EJERCICIO 2022**

(Expresado en euros)

	2022	2021
<b>FLUJOS DE EFECTIVO DE LAS ACTIVIDADES DE EXPLOTACIÓN</b>		
<b>Resultado del ejercicio antes de impuestos</b>	<b>5.007.242</b>	<b>4.937.804</b>
<b>Ajustes al resultado</b>	<b>(1.944.486)</b>	<b>445.277</b>
Amortización del inmovilizado	1.106	1.088
Ingresos financieros	(40.217)	(4.568)
Gastos financieros	107.994	88.824
Correcciones valorativas por deterioro	433.722	293.458
Variación de provisiones	228.617	66.475
Resultados por bajas y enajenaciones de instrumentos financieros	(26.296)	-
Otros ingresos y gastos	(2.649.412)	-
<b>Cambios en el capital corriente</b>	<b>(303.503)</b>	<b>(1.281.564)</b>
Deudores y otras cuentas a cobrar	374.320	(2.111.564)
Otros activos corrientes	(57.562)	60.189
Acreedores y otras cuentas a pagar	(620.261)	769.811
<b>Otros flujos de efectivo de las actividades de explotación</b>	<b>2.720.519</b>	<b>1.098.997</b>
Pago de intereses	(107.994)	(88.824)
Cobro de dividendos	2.787.611	1.207.347
Cobro de intereses	40.217	4.568
Cobros (pagos) por impuesto sobre beneficios	685	(24.094)
<b>Flujos de efectivo de las actividades de explotación</b>	<b>5.479.772</b>	<b>5.200.514</b>
<b>FLUJOS DE EFECTIVO DE LAS ACTIVIDADES DE INVERSIÓN</b>		
<b>Pagos por inversiones</b>	<b>(17.730.852)</b>	<b>-</b>
Empresas del grupo y asociadas	(14.420.010)	-
Inmovilizado intangible	(56.966)	-
Inmovilizado material	(7.314)	-
Otros activos financieros	(3.246.562)	-
<b>Cobros por desinversiones</b>	<b>95.591</b>	<b>-</b>
Empresas del grupo y asociadas	68.590	-
Otros activos financieros	27.001	-
<b>Flujos de efectivo de las actividades de inversión</b>	<b>(17.635.261)</b>	<b>-</b>

**SINGULAR PEOPLE, S.A.****ESTADO DE FLUJOS DE EFECTIVO CORRESPONDIENTES AL EJERCICIO 2022**

(Expresado en euros)

		2022	2021
<b>FLUJOS DE EFECTIVO DE LAS ACTIVIDADES DE FINANCIACIÓN</b>			
<b>Cobros y pagos por instrumentos de patrimonio</b>		<b>(1.652.472)</b>	<b>16.722.810</b>
Emisión de instrumentos de patrimonio	nota 9	-	17.149.455
Adquisición de instrumentos de patrimonio propio	nota 9	(2.069.195)	(670.101)
Enajenación de instrumentos de patrimonio propio	nota 9	416.723	243.456
<b>Cobros y pagos por instrumentos de pasivo financiero</b>		<b>3.810.034</b>	<b>(10.121.427)</b>
Emisión:			
- Deudas con entidades de crédito	nota 10	6.000.000	-
Devolución:			
- Deudas con entidades de crédito		(2.189.966)	(1.772.111)
- Deudas con empresas del grupo		-	(8.280.045)
- Otras deudas		-	(69.271)
<b>Flujos de efectivo de las actividades de financiación</b>		<b>2.157.562</b>	<b>6.601.383</b>
<b>EFECTO DE LAS VARIACIONES DE LOS TIPOS DE CAMBIO</b>			
		-	-
<b>AUMENTO NETO DEL EFECTIVO O EQUIVALENTES</b>			
		<b>(9.997.927)</b>	<b>11.801.897</b>
Efectivo o equivalentes al comienzo del ejercicio		11.934.361	132.464
Efectivo o equivalentes al final del ejercicio	nota 8.1	1.936.434	11.934.361

*Las cuentas anuales de la Sociedad, que forman una sola unidad, comprenden el balance, la cuenta de pérdidas y ganancias, el estado de cambios en el patrimonio neto, el estado de flujos de efectivo y la memoria adjunta que consta de 21 notas.*

**SINGULAR PEOPLE, S.A.****MEMORIA DEL EJERCICIO 2022****NOTA 1. CONSTITUCIÓN, ACTIVIDAD Y RÉGIMEN LEGAL DE LA SOCIEDAD**

La compañía mercantil SINGULAR PEOPLE S.A. (anteriormente, Singular People, S.L.) (en adelante, la Sociedad) fue constituida, por tiempo indefinido, el día 27 de marzo de 2014 en la ciudad de Madrid, ante el notario Don Gonzalo Sauca Polanco bajo el nº 2.936 de los de su protocolo.

El 18 de diciembre de 2020 se formalizó mediante escritura pública una operación de segregación otorgada por la Sociedad mediante traspaso a la entidad de nueva creación Singular People Europe, S.L. Los efectos jurídicos de la segregación se produjeron, una vez tuvo lugar la inscripción de la escritura pública de segregación en el Registro Mercantil. La inscripción se realizó con fecha 1 de febrero del 2021.

Su domicilio social y fiscal radica en Madrid, en la calle Labastida 1, lugar donde se centraliza principalmente la gestión de sus negocios. El número de Identificación Fiscal es A-86978988. La Sociedad está inscrita en el Registro Mercantil de Madrid, Tomo 32133 de Sociedades, Folio 168, Hoja M-578287.

El objeto social es la prestación de servicios como Sociedad Holding del Grupo Singular, siendo sus ingresos ordinarios los intereses y dividendos obtenidos de las sociedades participadas. Intervenir, promocionar, administrar, gestionar y/o asesorar empresas. Tenencia, compraventa, administración, gestión y explotación de participaciones, acciones, títulos y valores de sociedades mercantiles por cuenta propia, salvo que precisen autorización especial. Investigación, desarrollo e innovación. Actividades científicas y técnicas.

Con fecha 30 de junio de 2021 se ha producido la transformación de la Sociedad de “Sociedad Limitada” a “Sociedad Anónima”, y con ello la reestructuración del capital social de la Sociedad Dominante. Adicionalmente, con fecha 17 de noviembre de 2021 se ha producido una posterior ampliación de capital (véase nota 9.2).

Singular People, S.A. tiene sus acciones admitidas a cotización en la Bolsa de Mercado Española denominada BME Growth (anteriormente denominado Mercado Alternativo Bursátil).

El 14 de enero de 2022 se realiza la compra del 100% de las participaciones sociales de la Sociedad Corunet, S.L. mediante contrato de compraventa elevado a público y suscrito en Madrid.

Con fecha 27 de enero de 2022 se adquirió el 100% de las participaciones de la Sociedad Acilia Software, S.L. Adicionalmente, el 30 de junio de 2022 se ha producido la fusión por absorción de esta última con Singular People Europe, S.L.

**SNGULAR**

El 7 de abril de 2022, Singular People, S.A. adquirió el 80,19% de las participaciones del capital social de la Sociedad Teamlabs Careholders, S.L., disponiendo desde esa fecha hasta el 100% del capital, ya que al 31 de diciembre de 2021 se disponía del 19,81% del mismo. Tras la adquisición de la totalidad de participaciones, se adquiere el 50% de las participaciones de la Sociedad Teamlabs, S.L., debido a que Teamlabs Careholders, S.L. dispone del 50% de las participaciones de esta sociedad, correspondiendo el 50% restante a la Universidad de Mondragón. Con fecha 21 de septiembre de 2022 se produce la fusión por absorción de Singular Learning, S.L. por parte de Teamlabs Careholders, S.L.

Con fecha 29 de junio de 2022 se produce la compra del 100% de las participaciones sociales de la Sociedad Atlera Software, LDA mediante contrato de compraventa elevado a público y suscrito en Oporto (Portugal).

El 23 de noviembre de 2022 se produce la compra del 100% de las participaciones sociales de la Sociedad Belike Software, S.L. mediante contrato de compraventa elevado a público y suscrito en Madrid por importe de 4.500.000 euros.

Tal y como se describe en la nota 12, la Sociedad posee participaciones en sociedades dependientes. Como consecuencia de ello la Sociedad es dominante de un Grupo de sociedades de acuerdo con la legislación vigente. La presentación de cuentas anuales consolidadas es necesaria, de acuerdo con principios y normas contables generalmente aceptados, para presentar la imagen fiel de la situación financiera y de los resultados de las operaciones, de los cambios en el patrimonio neto y de los flujos de efectivo del Grupo. La información relativa a las participaciones en empresas del grupo se presenta en la nota 12.

Las cuentas anuales consolidadas del ejercicio anual terminado al 31 de diciembre de 2022, así como el correspondiente informe de auditoría serán depositadas en el Registro Mercantil de Madrid.

Los Administradores han formulado el 31 de marzo de 2023 las cuentas anuales consolidadas de Singular People, S.A. y Sociedades dependientes del ejercicio 2022 (siendo formuladas en el ejercicio 2021, el 24 de marzo de 2022), que muestran unos beneficios consolidados de 7.344.985 euros y un patrimonio neto consolidado de 38.681.388 euros (6.492.052 y 33.462.238 euros en 2021).

La Sociedad se rige por sus estatutos sociales y por la vigente Ley de Sociedades de Capital.

## **NOTA 2. BASES DE PRESENTACIÓN**

### **a) Imagen fiel y marco normativo de información financiera**

Las cuentas anuales se han formulado a partir de los registros contables de la Sociedad y se han preparado de acuerdo con la legislación mercantil vigente y con las normas establecidas en el Plan General de Contabilidad aprobado mediante Real Decreto 1514/2007 y las modificaciones incorporadas, con objeto de mostrar la imagen fiel del patrimonio y de la situación financiera al 31 de diciembre de 2022 y de los resultados de sus operaciones correspondientes al ejercicio anual terminado en esa fecha.

Estas cuentas anuales se han formulado por los Administradores de la Sociedad de acuerdo con el marco normativo de información financiera aplicable a la Sociedad, que es el establecido en:

- Código de Comercio y la restante legislación mercantil.
- Plan General de Contabilidad aprobado por el Real Decreto 1514/2007, modificado por el Real Decreto 1159/2010, de 17 de septiembre, por el Real Decreto 602/2016, de 2 de diciembre y por el Real Decreto 1/2021, de 12 de enero.
- Las normas de obligado cumplimiento aprobadas por el Instituto de Contabilidad y Auditoría de Cuentas en desarrollo del Plan General de Contabilidad y sus normas complementarias.
- El resto de la normativa contable española que resulte de aplicación.

Las cuentas anuales adjuntas han sido obtenidas de los registros contables de la Sociedad y se presentan de acuerdo con el marco normativo de información financiera que le resulta de aplicación y en particular, los principios y criterios contables en él contenidos, de forma que muestran la imagen fiel del patrimonio, de la situación financiera, de los resultados de la sociedad y de los flujos de efectivo habidos durante el correspondiente ejercicio.

Los Administradores de la Sociedad estiman que las cuentas anuales del ejercicio 2022, que han sido formuladas, serán aprobadas por la Junta General de Accionistas sin modificación alguna.

**b) Comparación de la Información**

Las cuentas anuales presentan a efectos comparativos, con cada una de las partidas del balance, de la cuenta de pérdidas y ganancias, del estado de cambios en el patrimonio neto, del estado de flujos de efectivo y de la memoria, además de las cifras del ejercicio 2022, las correspondientes al ejercicio anterior, que formaban parte de las cuentas anuales del ejercicio 2021 aprobadas por la Junta General de Accionistas de fecha 25 de mayo de 2022.

**c) Principios Contables Aplicados**

Las cuentas anuales se han formulado aplicando los principios contables establecidos en el Código de Comercio y en el Plan General de Contabilidad.

No hay ningún principio contable, ni ningún criterio de valoración obligatorio, con efecto significativo, que haya dejado de aplicarse en su elaboración.

**d) Moneda funcional y moneda de presentación**

Las cuentas anuales se presentan en euros que es la moneda funcional y de presentación de la Sociedad.

**e) Aspectos Críticos de la Valoración y estimación de la incertidumbre**

La preparación de las cuentas anuales requiere la aplicación de estimaciones contables relevantes y la realización de juicios, estimaciones e hipótesis en el proceso de aplicación de las políticas contables de la Sociedad. En este sentido, se resumen a continuación un detalle de los aspectos que han implicado un mayor grado de juicio, complejidad o en los que las hipótesis y estimaciones son significativas para la preparación de las cuentas anuales.

- (i) Estimaciones contables relevantes e hipótesis

***Recuperabilidad de las inversiones en empresas de grupo (véase notas 8 y 18)***

La determinación del valor recuperable de las inversiones en empresas del grupo implica un elevado juicio. El valor recuperable es el mayor del valor razonable menos los costes de venta y su valor en uso. Las estimaciones pueden tener un impacto significativo en los valores y en las pérdidas por deterioro de valor.

En el ejercicio 2022, la Sociedad ha realizado la prueba de deterioro del fondo de comercio. La determinación del valor recuperable de una división a la que se ha asignado el fondo de comercio implica el uso de estimaciones. El valor recuperable es el mayor del valor razonable menos costes de venta y su valor en uso. La Sociedad generalmente utiliza métodos de descuento de flujos de efectivo para determinar dichos valores. Las estimaciones, incluyendo la metodología empleada, pueden tener un impacto significativo en los valores y en la pérdida por deterioro de valor.

El cálculo del impuesto sobre las ganancias requiere interpretaciones de la normativa fiscal aplicable a la Sociedad. Además, existen varios factores, ligados principalmente y no exclusivamente a los cambios en las leyes fiscales y a los cambios en las interpretaciones de las leyes fiscales en vigor, que requieren la realización de estimaciones por parte de la Dirección de la Sociedad.

***Vida útil de los activos materiales e intangibles (véase notas 6 y 7)***

La dirección de la Sociedad determina las vidas útiles estimadas de las distintas clases de inmovilizado material e intangible. La dirección incrementará el cargo por amortización cuando las vidas útiles sean inferiores a las vidas estimadas anteriormente o amortizará o eliminará activos obsoletos que se hayan abandonado o vendido.

***Impuesto sobre beneficios (véase nota 15)***

El cálculo del impuesto sobre las ganancias requiere interpretaciones de la normativa fiscal aplicable a la Sociedad. Además, existen varios factores, ligados principalmente y no exclusivamente a los cambios en las leyes fiscales y a los cambios en las interpretaciones de las leyes fiscales en vigor, que requieren la realización de estimaciones por parte de la Dirección de la Sociedad.

**Insolvencia de clientes (véase notas 8.2 y 16c)**

La corrección valorativa por insolvencias de clientes, la revisión de saldos individuales en base a la calidad crediticia de los clientes, tendencias actuales del mercado y análisis histórico de las insolvencias a nivel agregado, implican un elevado juicio. Para determinar el componente específico del país de la corrección valorativa individual, se considera el rating crediticio del país, determinado en base a la información proporcionada por agencias externas. En relación a la corrección valorativa derivada del análisis agregado de la experiencia histórica de impagados, una reducción en el volumen de saldos implica una reducción de las correcciones valorativas y viceversa.

Como se indica en la nota 18.1, la Sociedad tiene saldos pendientes de cobro, entre otras, con las sociedades Singular People LLC y Singular People Europe, S.L. De acuerdo con las estimaciones y proyecciones de las que dispone la Sociedad, las provisiones de los flujos de caja de dichas sociedades permiten recuperar el valor de los activos registrados a 31 de diciembre de 2022.

**(ii) Cambios de estimación**

Asimismo, a pesar de que las estimaciones realizadas por los Administradores de la Sociedad se han calculado en función de la mejor información disponible al 31 de diciembre de 2022, es posible que acontecimientos que puedan tener lugar en el futuro obliguen a su modificación en los próximos ejercicios. El efecto en cuentas anuales de las modificaciones que, en su caso, se derivasen de los ajustes a efectuar durante los próximos ejercicios se registraría de forma prospectiva.

**NOTA 3. DISTRIBUCIÓN DE RESULTADOS DE LA SOCIEDAD**

La distribución de los beneficios de la Sociedad del ejercicio finalizado el 31 de diciembre de 2021, aprobada por la Junta General de Accionistas el 25 de mayo de 2022 ha sido la siguiente:

	<b>Euros</b>
<b>Base de reparto</b>	
Beneficios del ejercicio 2021	5.103.328,57
<b>Distribución</b>	
A reserva legal	531.660,64
A reservas voluntarias	4.571.667,93
<b>Total</b>	<b>5.103.328,57</b>

La propuesta de distribución del resultado del ejercicio 2022, a presentar por los Administradores, es la que se muestra a continuación:

	<b>Euros</b>
<b>Base de reparto</b>	
Beneficios del ejercicio 2022	5.041.680,87
<b>Distribución</b>	
A reserva legal	504.168,09
A reservas voluntarias	2.383.411,74
A dividendos	2.154.101,04
<b>Total</b>	<b>5.041.680,87</b>

Los beneficios imputados directamente al patrimonio neto no pueden ser objeto de distribución, ni directa ni indirectamente.

Las reservas de la Sociedad designadas como de libre distribución, así como el beneficio del ejercicio, están sujetas, no obstante, a la limitación de que como consecuencia de su distribución, el patrimonio neto no puede resultar inferior al capital social.

#### **NOTA 4. NORMAS DE REGISTRO Y VALORACIÓN**

Las principales normas de valoración utilizadas por la Sociedad en la elaboración de sus cuentas anuales para el ejercicio 2022, de acuerdo con las establecidas por el Plan General de Contabilidad, han sido las siguientes:

##### **a) Transacción, saldos y flujos en moneda extranjera**

Las transacciones en moneda extranjera se han convertido a euros aplicando al importe en moneda extranjera el tipo de cambio de contado en las fechas en las que se realizan.

Los activos y pasivos monetarios denominados en moneda extranjera se han convertido a euros aplicando el tipo existente al cierre del ejercicio, mientras que los no monetarios valorados a coste histórico, se han convertido aplicando el tipo de cambio de la fecha en la que tuvieron lugar las transacciones.

En la presentación del estado de flujos de efectivo, los flujos procedentes de transacciones en moneda extranjera se han convertido a euros aplicando al importe en moneda extranjera el tipo de cambio de contado en las fechas en las que se producen.

Las diferencias positivas y negativas que se ponen de manifiesto en la liquidación de las transacciones en moneda extranjera y en la conversión a euros de activos y pasivos monetarios denominados en moneda extranjera, se reconocen en resultados.

##### **b) Inmovilizado intangible**

Los bienes comprendidos en el inmovilizado intangible se valorarán por su coste, ya sea este el precio de adquisición o el coste de producción, minorado por la correspondiente amortización acumulada y, en su caso, por las pérdidas por deterioro que haya experimentado.

# SNGULAR



Los activos incluidos en el inmovilizado intangible figuran contabilizados a su precio de adquisición o a su coste de producción. El inmovilizado intangible se presenta en el balance por su valor de coste minorado en el importe de las amortizaciones y correcciones valorativas por deterioro acumuladas.

(i) Aplicaciones informáticas

Las aplicaciones informáticas se valoran inicialmente por su precio de adquisición o coste de producción, incluyéndose en su caso los gastos adicionales producidos hasta su puesta en condiciones de funcionamiento.

Posteriormente, se valora a su coste minorado por la correspondiente amortización acumulada y por las pérdidas por deterioro que haya experimentado.

Los gastos relacionados con el mantenimiento de programas informáticos que no mejoran la utilización o que no prolongan la vida útil de los activos se reconocen como gasto cuando se incurre en ellos.

Las amortizaciones se establecen de manera sistemática y racional en función de la vida útil de los bienes y de su valor residual, atendiendo a la depreciación que puedan sufrir por su funcionamiento, uso y disfrute, sin perjuicio de considerar también la obsolescencia técnica o comercial que pudiera afectarlos.

La compañía evalúa, al menos al cierre de cada ejercicio, si existen indicios de pérdidas por deterioro de valor de su inmovilizado intangible, que reduzcan el valor recuperable de dichos activos a un importe inferior al de su valor en libros. Si existe cualquier indicio, se estima el valor recuperable de los activos con el objeto de determinar el alcance de la eventual pérdida por deterioro de valor.

(ii) Costes posteriores

Los costes posteriores incurridos en el inmovilizado intangible, se registran como gasto, salvo que aumenten los beneficios económicos futuros esperados de los activos.

(iii) Vida útil y amortizaciones

La amortización de los inmovilizados intangibles con vidas útiles finitas se realiza distribuyendo el importe amortizable de forma sistemática a lo largo de su vida útil mediante la aplicación de los siguientes criterios:

	Años de vida útil
Aplicaciones informáticas	10

c) **Inmovilizado material**

(i) Reconocimiento inicial

El inmovilizado material se encuentra valorado por su precio de adquisición o coste de producción, neto de la correspondiente amortización acumulada y, en su caso, del importe acumulado de las correcciones valorativas por deterioro reconocidas.

Los gastos de conservación y mantenimiento incurridos durante el ejercicio se cargan a la cuenta de pérdidas y ganancias. Los costes de renovación, ampliación o mejora de los bienes del inmovilizado material, que representan un aumento de la capacidad, productividad o un alargamiento de la vida útil, se capitalizan como mayor valor de los correspondientes bienes, una vez dados de baja los valores contables de los elementos que hayan sido sustituidos.

(ii) Costes posteriores

Con posterioridad al reconocimiento inicial del activo, sólo se capitalizan aquellos costes incurridos en la medida en que supongan un aumento de su capacidad, productividad o alargamiento de la vida útil, debiéndose dar de baja el valor contable de los elementos sustituidos. En este sentido, los costes derivados del mantenimiento diario del inmovilizado material se registran en resultados a medida que se incurren.

(iii) Vida útil y amortizaciones

La amortización de los elementos de inmovilizado material se realiza distribuyendo su importe amortizable de forma sistemática a lo largo de su vida útil. A estos efectos se entiende por importe amortizable el coste de adquisición menos su valor residual. La Sociedad determina el gasto de amortización de forma independiente para cada componente, que tenga un coste significativo en relación al coste total del elemento y una vida útil distinta del resto del elemento.

La amortización de los elementos del inmovilizado material se determina mediante la aplicación de los criterios que se mencionan a continuación:

	Porcentaje anual	Años de vida útil
Mobiliario	10%	10
Equipos proceso de información	20%	5

La Sociedad revisa el valor residual, la vida útil y el método de amortización del inmovilizado material al cierre de cada ejercicio. Las modificaciones en los criterios inicialmente establecidos se reconocen como un cambio de estimación.

(iii) Deterioro del valor de los activos

Al cierre del ejercicio, la Sociedad evalúa si existen indicios de deterioro del valor de un elemento del inmovilizado material o de alguna unidad generadora de efectivo, en cuyo caso, se estiman los importes recuperables y se efectúan las correcciones valorativas necesarias.

Se entiende que existe una pérdida por deterioro del valor de un elemento del inmovilizado material cuando su valor contable supera a su importe recuperable, entendido éste como el mayor importe entre su valor razonable menos los costes de venta y su valor en uso.

Las correcciones valorativas por deterioro de los elementos del inmovilizado material, así como su reversión cuando las circunstancias que las motivaron dejan de existir, se reconocen como un gasto o un ingreso, respectivamente, en la cuenta de pérdidas y ganancias. La reversión del deterioro tiene como límite el valor contable del inmovilizado que estaría reconocido en la fecha de reversión si no se hubiese registrado el deterioro del valor.

**d) Instrumentos financieros**

La Sociedad clasifica los instrumentos financieros en el momento de su reconocimiento inicial como un activo financiero, un pasivo financiero o un instrumento de patrimonio, de conformidad con el fondo económico del acuerdo contractual y con las definiciones de activo financiero, pasivo financiero o de instrumento de patrimonio.

La Sociedad reconoce un instrumento financiero cuando se convierte en una parte obligada del contrato o negocio jurídico conforme a las disposiciones del mismo, bien como emisor o como tenedor o adquirente de aquél.

A efectos de su valoración, la Sociedad clasifica los instrumentos financieros en las categorías de activos y pasivos financieros a valor razonable con cambios en la cuenta de pérdidas y ganancias, separando aquellos designados inicialmente de aquellos mantenidos para negociar y los valorados obligatoriamente a valor razonable con cambios en la cuenta de pérdidas y ganancias; activos y pasivos financieros valorados a coste amortizado; activos financieros valorados a valor razonable con cambios en el patrimonio neto, separando los instrumentos de patrimonio designados como tales, del resto de activos financieros; y activos financieros valorados a coste. La Sociedad clasifica los activos financieros a coste amortizado y a valor razonable con cambios en el patrimonio neto, excepto los instrumentos de patrimonio designados, de acuerdo con el modelo de negocio y las características de los flujos contractuales. La Sociedad clasifica los pasivos financieros como valorados a coste amortizado, excepto aquellos designados a valor razonable con cambios en la cuenta de pérdidas y ganancias y aquellos mantenidos para negociar.

Un activo financiero es cualquier activo que sea: dinero en efectivo, un instrumento de patrimonio de otra empresa, o suponga un derecho contractual a recibir efectivo u otro activo financiero (un instrumento de deuda), o a intercambiar activos o pasivos financieros con terceros en condiciones potencialmente favorables.

Los activos financieros, a efectos de su valoración, se clasifican en alguna de las siguientes categorías:

1. Activos financieros a valor razonable con cambios en la cuenta de pérdidas y ganancias.
2. Activos financieros a coste amortizado.
3. Activos financieros a valor razonable con cambios en el patrimonio neto.
4. Activos financieros a coste.

Los instrumentos financieros emitidos, incurridos o asumidos se clasifican como pasivos financieros, en su totalidad o en una de sus partes, siempre que de acuerdo con su realidad económica supongan para la Sociedad una obligación contractual, directa o indirecta, de entregar efectivo u otro activo financiero, o de intercambiar activos o pasivos financieros con terceros en condiciones potencialmente desfavorables.

Los pasivos financieros, a efectos de su valoración, se clasifican en alguna de las siguientes categorías:

1. Pasivos financieros a valor razonable con cambios en la cuenta de pérdidas y ganancias.
2. Pasivos financieros a coste amortizado.

Dicho tratamiento resulta de aplicación a los siguientes instrumentos financieros:

a) Activos financieros:

- Efectivo y otros activos líquidos equivalentes;
- Créditos por operaciones comerciales: clientes y deudores varios;
- Créditos a terceros: tales como los préstamos y créditos financieros concedidos, incluidos los surgidos de la venta de activos no corrientes;
- Valores representativos de deuda de otras empresas adquiridos: tales como las obligaciones, bonos y pagarés;
- Instrumentos de patrimonio de otras empresas adquiridos: acciones, participaciones en instituciones de inversión colectiva y otros instrumentos de patrimonio.
- Derivados con valoración favorable para la empresa: entre ellos, futuros u operaciones a plazo, opciones, permutas financieras y compraventa de moneda extranjera a plazo, y
- Otros activos financieros: tales como depósitos en entidades de crédito, créditos al personal, fianzas y depósitos constituidos, dividendos a cobrar y desembolsos exigidos sobre instrumentos de patrimonio propio.

b) Pasivos financieros:

- Débitos por operaciones comerciales: proveedores y acreedores varios;
- Deudas con entidades de crédito;
- Obligaciones y otros valores negociables emitidos: tales como bonos y pagarés;
- Derivados con valoración desfavorable para la empresa: entre ellos, futuros u operaciones a plazo, opciones, permutas financieras y compraventa de moneda extranjera a plazo;

- Deudas con características especiales, y
- Otros pasivos financieros: deudas con terceros, tales como los préstamos y créditos financieros recibidos de personas o empresas que no sean entidades de crédito incluidos los surgidos en la compra de activos no corrientes, fianzas y depósitos recibidos y desembolsos exigidos por terceros sobre participaciones.

c) Instrumentos de patrimonio propio:

Todos los instrumentos financieros que se incluyen dentro de los fondos propios, tal como las acciones ordinarias emitidas o participaciones en el capital social.

*Principios de compensación*

Un activo financiero y un pasivo financiero son objeto de compensación sólo cuando la Sociedad tiene el derecho exigible de compensar los importes reconocidos y tiene la intención de liquidar la cantidad neta o de realizar el activo y cancelar el pasivo simultáneamente.

**Activos financieros a coste amortizado**

Un activo financiero se incluye en esta categoría, incluso cuando esté admitido a negociación en un mercado organizado, si la Sociedad mantiene la inversión con el objetivo de percibir los flujos de efectivo derivados de la ejecución del contrato, y las condiciones contractuales del activo financiero dan lugar, en fechas especificadas, a flujos de efectivo que son únicamente cobros de principal e intereses sobre el importe del principal pendiente.

Los flujos de efectivo contractuales que son únicamente cobros de principal e interés sobre el importe del principal pendiente son inherentes a un acuerdo que tiene la naturaleza de préstamo ordinario o común, sin perjuicio de que la operación se acuerde a un tipo de interés cero o por debajo de mercado.

En esta categoría se clasifican:

- a) Créditos por operaciones comerciales: activos financieros originados por la venta de bienes y la prestación de servicios por operaciones de tráfico, y
- b) Créditos por operaciones no comerciales: activos financieros que, no siendo instrumentos de patrimonio ni derivados, no tienen origen comercial, cuyos cobros son de cuantía determinada o determinable.

**Pasivos financieros a coste amortizado**

En esta categoría se clasifican:

- a) Débitos por operaciones comerciales: pasivos financieros originados por la compra de bienes y servicios por operaciones de tráfico, y
- b) Débitos por operaciones no comerciales: pasivos financieros que, no siendo instrumentos derivados, no tienen origen comercial, sino que proceden de operaciones de préstamo o crédito recibidos por la Sociedad.

**Valoración inicial**

Inicialmente, los activos y pasivos financieros incluidos en esta categoría se valoran por su valor razonable, que es el precio de la transacción, y que equivale al valor razonable de la contraprestación entregada más los costes de transacción que les son directamente atribuibles.

No obstante, lo señalado en el párrafo anterior, los créditos y débitos por operaciones comerciales con vencimiento no superior a un año y que no tienen un tipo de interés contractual, así como, en su caso, los anticipos y créditos al personal, los dividendos a cobrar y los desembolsos exigidos sobre instrumentos de patrimonio, cuyo importe se espera recibir en el corto plazo, y los desembolsos exigidos por terceros sobre participaciones, cuyo importe se espera pagar en el corto plazo, se valoran por su valor nominal cuando el efecto de no actualizar los flujos de efectivo no resulta significativo.

**Valoración posterior**

En valoraciones posteriores, tanto activos como pasivos, se valoran por su coste amortizado. Los intereses devengados se contabilizan en la cuenta de pérdidas y ganancias, aplicando el método del tipo de interés efectivo. No obstante, lo anterior, los créditos y débitos con vencimiento no superior a un año que se valoraron inicialmente por su valor nominal continúan valorándose por dicho importe, salvo, en el caso de créditos, que se hubieran deteriorado.

**Deterioro de valor de los activos financieros a coste amortizado**

Al menos al cierre del ejercicio, se efectúan las correcciones valorativas necesarias siempre que exista evidencia objetiva de que el valor de un activo financiero, o de un grupo de activos financieros con similares características de riesgo valorados colectivamente, se ha deteriorado como resultado de uno o más eventos que hayan ocurrido después de su reconocimiento inicial y que ocasionen una reducción o retraso en los flujos de efectivo estimados futuros, que pueden venir motivados por la insolvencia del deudor.

La pérdida por deterioro del valor de estos activos financieros es la diferencia entre su valor en libros y el valor actual de los flujos de efectivo futuros, incluidos, en su caso, los procedentes de la ejecución de las garantías reales y personales, que se estima van a generar, descontados al tipo de interés efectivo calculado en el momento de su reconocimiento inicial. Para los activos financieros a tipo de interés variable, se emplea el tipo de interés efectivo que corresponda a la fecha de cierre de las cuentas anuales de acuerdo con las condiciones contractuales. En el cálculo de las pérdidas por deterioro de un grupo de activos financieros se podrán utilizar modelos basados en fórmulas o métodos estadísticos.

Las correcciones de valor por deterioro, así como su reversión cuando el importe de dicha pérdida disminuyese por causas relacionadas con un evento posterior, se reconocen como un gasto o un ingreso, respectivamente, en la cuenta de pérdidas y ganancias. La reversión del deterioro tiene como límite el valor en libros del activo que estaría reconocido en la fecha de reversión si no se hubiese registrado el deterioro del valor.

No obstante, como sustituto del valor actual de los flujos de efectivo futuros se puede utilizar el valor de mercado del instrumento, siempre que éste sea lo suficientemente fiable como para considerarlo representativo del valor que pudiera recuperar la Sociedad.

El reconocimiento de intereses en los activos financieros con deterioro crediticio seguirá las reglas generales, sin perjuicio de que de manera simultánea la Sociedad deba evaluar si dicho importe será objeto de recuperación y, en su caso, contabilice la correspondiente pérdida por deterioro.

### **Activos financieros a coste**

Se incluyen en esta categoría de valoración:

- Las inversiones en el patrimonio de empresas del grupo, multigrupo y asociadas.

#### **Valoración inicial**

Las inversiones incluidas en esta categoría se valoran inicialmente al coste, que equivale al valor razonable de la contraprestación entregada más los costes de transacción que les sean directamente atribuibles, debiéndose aplicar, en su caso, en relación con las empresas del grupo, el criterio incluido en las normas particulares de la norma relativa a operaciones entre empresas del grupo, y los criterios para determinar el coste de la combinación establecidos en la norma sobre combinaciones de negocios.

No obstante, si existiera una inversión anterior a su calificación como empresa del grupo, multigrupo o asociada, se considera como coste de dicha inversión el valor contable que debiera tener la misma inmediatamente antes de que la empresa pase a tener esa calificación.

Forma parte de la valoración inicial el importe de los derechos preferentes de suscripción y similares que, en su caso, se hubiesen adquirido.

#### **Valoración posterior**

Los instrumentos de patrimonio incluidos en esta categoría se valoran por su coste, menos, en su caso, el importe acumulado de las correcciones valorativas por deterioro.

Cuando deba asignarse valor a estos activos por baja del balance u otro motivo, se aplica el método del coste medio ponderado por grupos homogéneos, entendiéndose por estos los valores que tienen iguales derechos.

#### **Deterioro de valor**

Al menos al cierre del ejercicio, se efectúan las correcciones valorativas necesarias siempre que exista evidencia objetiva de que el valor en libros de una inversión no es recuperable.

El importe de la corrección valorativa es la diferencia entre su valor en libros y el importe recuperable, entendido éste como el mayor importe entre su valor razonable menos los costes de venta y el valor actual de los flujos de efectivo futuros derivados de la inversión, que para el caso de instrumentos de patrimonio se calculan, bien mediante la estimación de los que se espera recibir como consecuencia del reparto de dividendos realizado por la empresa participada y de la enajenación o baja en cuentas de la inversión en la misma, bien mediante la estimación de su participación en los flujos de efectivo que se espera sean generados por la empresa participada, procedentes tanto de sus actividades ordinarias como de su enajenación o baja en cuentas.

Salvo mejor evidencia del importe recuperable de las inversiones en instrumentos de patrimonio, la estimación de la pérdida por deterioro de esta clase de activos se calcula en función del patrimonio neto de la entidad participada y de las plusvalías tácitas existentes en la fecha de la valoración, netas del efecto impositivo. En la determinación de ese valor, y siempre que la empresa participada haya invertido a su vez en otra, se tiene en cuenta el patrimonio neto incluido en las cuentas anuales consolidadas elaboradas aplicando los criterios del Código de Comercio y sus normas de desarrollo.

Cuando la empresa participada tuviere su domicilio fuera del territorio español, el patrimonio neto a tomar en consideración es el expresado conforme a lo señalado previamente. No obstante, si mediaran altas tasas de inflación, los valores a considerar serán los resultantes de los estados financieros ajustados en el sentido expuesto en la norma relativa a moneda extranjera.

El reconocimiento de las correcciones valorativas por deterioro de valor y, en su caso, su reversión, se registran como un gasto o un ingreso, respectivamente, en la cuenta de pérdidas y ganancias. La reversión del deterioro tendrá como límite el valor en libros de la inversión que estaría reconocida en la fecha de reversión si no se hubiese registrado el deterioro del valor.

### **Reclasificación de activos financieros**

Cuando la Sociedad cambie la forma en que gestiona sus activos financieros para generar flujos de efectivo, reclasificará todos los activos afectados de acuerdo con los criterios señalados previamente. La reclasificación de categoría no es un supuesto de baja de balance sino un cambio en el criterio de valoración.

### **Baja de activos financieros**

La Sociedad da de baja un activo financiero, o parte del mismo, cuando expiran o se han cedido los derechos contractuales sobre los flujos de efectivo del activo financiero y se han transferido de manera sustancial los riesgos y beneficios inherentes a su propiedad, en circunstancias que se evalúan comparando la exposición de la Sociedad, antes y después de la cesión, a la variación en los importes y en el calendario de los flujos de efectivo netos del activo transferido. Se entiende que se han cedido de manera sustancial los riesgos y beneficios inherentes a la propiedad del activo financiero cuando su exposición a tal variación deja de ser significativa en relación con la variación total del valor actual de los flujos de efectivo futuros netos asociados con el activo financiero.



Si la Sociedad no hubiese cedido ni retenido sustancialmente los riesgos y beneficios, el activo financiero se dará de baja cuando no hubiese retenido el control del mismo, situación que se determinará dependiendo de la capacidad unilateral del cesionario para transmitir dicho activo, íntegramente y sin imponer condiciones, a un tercero no vinculado. Si la Sociedad cedente mantuviese el control del activo, continuará reconociéndolo por el importe al que la Sociedad esté expuesto a las variaciones de valor del activo cedido, es decir, por su implicación continuada, y reconocerá un pasivo asociado.

Cuando el activo financiero se da de baja, la diferencia entre la contraprestación recibida neta de los costes de transacción atribuibles, considerando cualquier nuevo activo obtenido menos cualquier pasivo asumido, y el valor en libros del activo financiero, determina la ganancia o la pérdida surgida al dar de baja dicho activo, y forma parte del resultado del ejercicio en que ésta se produce.

Los criterios anteriores también se aplicarán en las transferencias de un grupo de activos financieros o de parte del mismo.

La Sociedad no da de baja los activos financieros y reconoce un pasivo financiero por un importe igual a la contraprestación recibida, en las cesiones de activos financieros en las que ha retenido sustancialmente los riesgos y beneficios inherentes a su propiedad, tales como en el descuento de efectos, el «factoring con recurso», las ventas de activos financieros con pacto de recompra a un precio fijo o al precio de venta más un interés y las titulaciones de activos financieros en las que la empresa cedente retenga financiaciones subordinadas u otro tipo de garantías que absorban sustancialmente todas las pérdidas esperadas.

### **Baja de pasivos financieros**

La Sociedad da de baja un pasivo financiero, o parte del mismo, cuando la obligación se ha extinguido; es decir, cuando ha sido satisfecha, cancelada o ha expirado. También da de baja los pasivos financieros propios que adquiere, aunque sea con la intención de recolocarlos en el futuro.

Si se produjese un intercambio de instrumentos de deuda entre un prestamista y un prestatario, siempre que estos tengan condiciones sustancialmente diferentes, se registrará la baja del pasivo financiero original y se reconocerá el nuevo pasivo financiero que surja. De la misma forma se registrará una modificación sustancial de las condiciones actuales de un pasivo financiero.

La diferencia entre el valor en libros del pasivo financiero o de la parte del mismo que se ha dado de baja y la contraprestación pagada incluidos los costes o comisiones en que se incurra y en la que se recoge asimismo cualquier activo cedido diferente del efectivo o pasivo asumido, se reconoce en la cuenta de pérdidas y ganancias del ejercicio en que tenga lugar.

En el caso de un intercambio de instrumentos de deuda que no tengan condiciones sustancialmente diferentes, el pasivo financiero original no se da de baja del balance. Cualquier coste de transacción o comisión incurrida ajusta el importe en libros del pasivo financiero. A partir de esa fecha, el coste amortizado del pasivo financiero se determina aplicando el tipo de interés efectivo que iguale el valor en libros del pasivo financiero con los flujos de efectivo a pagar según las nuevas condiciones.

**Intereses y dividendos**

Los intereses y dividendos de activos financieros devengados con posterioridad al momento de la adquisición se reconocen como ingresos en la cuenta de pérdidas y ganancias.

Los intereses de los activos financieros valorados a coste amortizado se reconocen utilizando el método del tipo de interés efectivo y los dividendos cuando se declara el derecho del socio a recibirlos.

A estos efectos, en la valoración inicial de los activos financieros se registran de forma independiente, atendiendo a su vencimiento, el importe de los intereses explícitos devengados y no vencidos en dicho momento, así como el importe de los dividendos acordados por el órgano competente en el momento de la adquisición.

Cuando los dividendos distribuidos proceden inequívocamente de resultados generados con anterioridad a la fecha de adquisición porque se hayan distribuido importes superiores a los beneficios generados por la participada desde la adquisición, no se reconocen como ingresos, y minoran el valor contable de la inversión.

**Fianzas entregadas y recibidas**

Los depósitos o fianzas constituidas en garantía de determinadas obligaciones se valoran por el importe efectivamente satisfecho, que no difiere significativamente de su valor razonable.

En las fianzas entregadas o recibidas por arrendamientos operativos o por prestación de servicios, la diferencia entre su valor razonable y el importe desembolsado (debidamente, por ejemplo, a que la fianza es a largo plazo y no está remunerada) se considera como un pago o cobro anticipado por el arrendamiento o prestación del servicio, que se imputa a la cuenta de pérdidas y ganancias durante el periodo del arrendamiento, conforme a lo señalado en la norma sobre arrendamientos y otras operaciones de naturaleza similar, o durante el periodo en el que se preste el servicio, de acuerdo con la norma sobre ingresos por ventas y prestación de servicios.

Al estimar el valor razonable de las fianzas, se toma como periodo remanente el plazo contractual mínimo comprometido durante el cual no se pueda devolver su importe, sin tomar en consideración el comportamiento estadístico de devolución.

Cuando la fianza sea a corto plazo, no es necesario realizar el descuento de flujos de efectivo si su efecto no es significativo.

**e) Efectivo y otros activos líquidos equivalentes**

El efectivo y otros activos líquidos equivalentes incluyen el efectivo en caja y los depósitos bancarios a la vista en entidades de crédito. También se incluyen bajo este concepto otras inversiones a corto plazo de gran liquidez siempre que sean fácilmente convertibles en importes determinados de efectivo y que están sujetas a un riesgo insignificante de cambios de valor. A estos efectos se incluyen las inversiones con vencimientos de menos de tres meses desde la fecha de adquisición.

La Sociedad presenta en el estado de flujos de efectivo los pagos y cobros procedentes de activos y pasivos financieros de rotación elevada por su importe neto. A estos efectos se considera que el periodo de rotación es elevado cuando el plazo entre la fecha de adquisición y la de vencimiento no supere seis meses.

**f) Provisiones**

Las provisiones se reconocen cuando la Sociedad tiene una obligación presente, ya sea legal, contractual, implícita o tácita, como resultado de un suceso pasado; es probable que exista una salida de recursos que incorporen beneficios económicos futuros para cancelar tal obligación; y se puede realizar una estimación fiable del importe de la obligación.

**g) Ingresos y gastos**

Los ingresos derivados de la prestación de servicios se reconocen considerando el grado de realización a la fecha de cierre cuando el importe de los ingresos; el grado de realización; los costes ya incurridos y los pendientes de incurrir pueden ser valorados con fiabilidad y es probable que se reciban los beneficios económicos derivados de la prestación del servicio.

La Sociedad es actualmente cabecera de un grupo de sociedades, siendo sus principales ingresos correspondientes a servicios corporativos y dividendos e intereses procedentes de empresas dependientes.

El registro de los ingresos por dividendos e intereses procedentes de empresas dependientes se encuentran explicados en el apartado 4d).

Debido a que la actividad ordinaria de la Sociedad es ser una sociedad holding de un conjunto de sociedades, los resultados obtenidos tras ventas y deterioros de estas participaciones tienen la consideración de resultado de explotación.

**h) Impuesto sobre beneficios**

El gasto o ingreso por el impuesto sobre beneficios comprende tanto el impuesto corriente como el impuesto diferido.

Los activos o pasivos por impuesto sobre beneficios corriente se valoran por las cantidades que se espera pagar o recuperar de las autoridades fiscales, utilizando la normativa y tipos impositivos vigentes o aprobados y pendientes de publicación en la fecha de cierre del ejercicio.

El impuesto sobre beneficios corriente o diferido se reconoce en resultados, salvo que surja de una transacción o suceso económico que se ha reconocido en el mismo ejercicio o en otro diferente, contra patrimonio neto o de una combinación de negocios.

**(i) Reconocimiento de pasivos por impuesto diferido**

La Sociedad reconoce los pasivos por impuesto diferido en todos los casos, excepto que surjan del reconocimiento inicial del fondo de comercio o de un activo o pasivo en una transacción que no es una combinación de negocios y en la fecha de la transacción no afecta ni al resultado contable ni a la base imponible fiscal.

### (ii) Reconocimiento de activos por impuesto diferido

La Sociedad reconoce los activos por impuesto diferido, siempre que resulte probable que existan ganancias fiscales futuras suficientes para su compensación o cuando la legislación fiscal contemple la posibilidad de conversión futura de activos por impuesto diferido en un crédito exigible frente a la Administración Pública.

No obstante, los activos que surjan del reconocimiento inicial de activos o pasivos en una transacción que no es una combinación de negocios y en la fecha de la transacción no afecta ni al resultado contable ni a la base imponible fiscal, no son objeto de reconocimiento.

Salvo prueba en contrario, no se considera probable que la Sociedad disponga de ganancias fiscales futuras cuando se prevea que su recuperación futura se va a producir en un plazo superior a los diez años contados desde la fecha de cierre del ejercicio, al margen de cuál sea la naturaleza del activo por impuesto diferido o en el caso de tratarse de créditos derivados de deducciones y otras ventajas fiscales pendientes de aplicar fiscalmente por insuficiencia de cuota, cuando habiéndose producido la actividad u obtenido el rendimiento que origine el derecho a la deducción o bonificación, existan dudas razonables sobre el cumplimiento de los requisitos para hacerlas efectivas.

La Sociedad sólo reconoce los activos por impuestos diferido derivados de pérdidas fiscales compensables, en la medida que sea probable que se vayan a obtener ganancias fiscales futuras que permitan compensarlos en un plazo no superior al establecido por la legislación fiscal aplicable, con el límite máximo de diez años, salvo prueba de que sea probable su recuperación en un plazo superior, cuando la legislación fiscal permita compensarlos en un plazo superior o no establezca límites temporales a su compensación.

Por el contrario se considera probable que la Sociedad dispone de ganancias fiscales suficientes para recuperar los activos por impuesto diferido, siempre que existan diferencias temporarias imponibles en cuantía suficiente, relacionadas con la misma autoridad fiscal y referidas al mismo sujeto pasivo, cuya reversión se espere en el mismo ejercicio fiscal en el que se prevea reviertan las diferencias temporarias deducibles o en ejercicios en los que una pérdida fiscal, surgida por una diferencia temporaria deducible, pueda ser compensada con ganancias anteriores o posteriores.

La Sociedad reconoce los activos por impuesto diferido que no han sido objeto de reconocimiento por exceder del plazo de recuperación de los diez años, a medida que el plazo de reversión futura no excede de los diez años contados desde la fecha del cierre del ejercicio o cuando existan diferencias temporarias imponibles en cuantía suficiente.

Al objeto de determinar las ganancias fiscales futuras, la Sociedad tiene en cuenta las oportunidades de planificación fiscal, siempre que tenga la intención de adoptarlas o es probable que las vaya a adoptar.

### (iii) Valoración de activos y pasivos por impuesto diferido

Los activos y pasivos por impuesto diferido se valoran por los tipos impositivos que vayan a ser de aplicación en los ejercicios en los que se espera realizar los activos o pagar los pasivos, a partir de la normativa y tipos que están vigentes o aprobados y pendientes de publicación y una vez consideradas las consecuencias fiscales que se derivarán de la forma en que la Sociedad espera recuperar los activos o liquidar los pasivos.

**(iv) Compensación y clasificación**

La Sociedad sólo compensa los activos y pasivos por impuesto sobre beneficios si existe un derecho legal a su compensación frente a las autoridades fiscales y tiene la intención de liquidar las cantidades que resulten por su importe neto o bien realizar los activos y liquidar los pasivos de forma simultánea.

Los activos y pasivos por impuesto diferido se reconocen en balance como activos o pasivos no corrientes, independientemente de la fecha esperada de realización o liquidación.

**i) Transacciones entre partes vinculadas**

Con carácter general, los elementos objeto de una transacción con partes vinculadas se contabilizan en el momento inicial por su valor razonable. En su caso, si el precio acordado en una operación difiere de su valor razonable, la diferencia se registrará atendiendo a la realidad económica de la operación. La valoración posterior se realiza conforme con lo previsto en las correspondientes normas.

**j) Medioambiente**

Dada su actividad, la Sociedad no tiene pasivos ni contingencias de carácter medioambiental de importe significativo, ni ha registrado gastos o activos de naturaleza medioambiental.

**NOTA 6. INMOVILIZADO INTANGIBLE**

El detalle y movimiento de inmovilizado intangible en el ejercicio 2022 es el siguiente:

	Saldo a 31/12/2021	Altas	Saldo a 31/12/2022
<b>Coste</b>			
Aplicaciones informáticas	-	56.966	56.966
	-	<b>56.966</b>	<b>56.966</b>
<b>Amortización acumulada</b>			
Aplicaciones informáticas	-	-	-
	-	-	-
<b>Inmovilizado intangible neto</b>	-	<b>56.966</b>	<b>56.966</b>

Las altas de inmovilizado intangible del ejercicio 2022 corresponden a un software denominado “Weird pirates naval odyssey” adquirido tras la liquidación de la Sociedad Materia Works, S.L.

No hay inmovilizado intangible en el ejercicio 2021.

**Elementos totalmente amortizados y en uso**

A cierre del ejercicio 2022 y 2021 no existen elementos totalmente amortizados.

**NOTA 7. INMOVILIZADO MATERIAL**

El detalle y movimiento de inmovilizado material a lo largo de los ejercicios 2022 y 2021 es el siguiente:

	Saldo 31/12/2021	Altas	Saldo 31/12/2022
<b>Coste</b>			
Mobiliario	2.556	538	3.094
Equipo procesos de información	4.163	6.776	10.939
	<b>6.719</b>	<b>7.314</b>	<b>14.033</b>
<b>Amortización acumulada</b>			
Mobiliario	(686)	(275)	(961)
Equipo procesos informáticos	(932)	(831)	(1.763)
	<b>(1.618)</b>	<b>(1.106)</b>	<b>(2.724)</b>
<b>Inmovilizado material neto</b>	<b>5.101</b>	<b>6.208</b>	<b>11.309</b>

	Saldo 31/12/2020	Altas	Saldo 31/12/2021
<b>Coste</b>			
Mobiliario	2.556	-	2.556
Equipo procesos de información	4.163	-	4.163
	<b>6.719</b>	<b>-</b>	<b>6.719</b>
<b>Amortización acumulada</b>			
Mobiliario	(430)	(256)	(686)
Equipo procesos informáticos	(100)	(832)	(932)
	<b>(530)</b>	<b>(1.088)</b>	<b>(1.618)</b>
<b>Inmovilizado material neto</b>	<b>6.189</b>	<b>(1.088)</b>	<b>5.101</b>

Las altas de inmovilizado material del ejercicio 2022 corresponden principalmente a equipo procesos de información por importe de 6.776 euros (siendo en el ejercicio 2021 un importe de 0 euros).

No existen correcciones valorativas por deterioro de cuantía significativa, reconocida o revertida durante el ejercicio 2022 y 2021 de los inmovilizados materiales.

**Elementos totalmente amortizados y en uso**

A cierre del ejercicio 2022 y 2021 no existen elementos totalmente amortizados.

**NOTA 8. ACTIVOS FINANCIEROS**

El detalle de activos financieros a largo plazo, salvo inversiones en el patrimonio de empresas del grupo, que se muestran en la nota 12, es el siguiente:

	Créditos y otros	
	2022	2021
Instrumentos de patrimonio (véase nota 8.3)	99.913	-
Activos financieros a coste amortizado (véase nota 8.2 y 8.3)	27.536	293.954
<b>Total</b>	<b>127.449</b>	<b>293.954</b>

Los activos financieros a coste amortizado del ejercicio 2022 corresponden con el importe pendiente de cobro con vencimiento en el ejercicio 2024 de 27.536 euros por la venta a terceros de las participaciones en las sociedades Centralia Global, S.R.L, Centralia Servicios Integrales, S.L. y Centralia Tecnología, S.L. por importe total 81.368 euros (véase nota 16d).

Además, en el ejercicio 2022 se registra como instrumento de patrimonio el importe de 99.913 euros correspondientes a la participación en la Sociedad MytripleA Valores, S.L, integrada en Singular People, S.A., tras la liquidación de Singular Venture, S.L.

Los activos financieros a coste amortizado del ejercicio 2021 correspondían principalmente a un crédito con Singular Venture, S.L. por importe de 292.714 euros, habiéndose cobrado parcialmente en el ejercicio 2022 un importe de 130.000 euros, siendo el importe restante deteriorado en la liquidación de la Sociedad (véase nota 12).

El detalle de activos financieros a corto plazo es el siguiente:

	Créditos derivados otros	
	2022	2021
Efectivo y otros activos líquidos (véase nota 8.1)	1.936.434	11.934.361
Activos financieros a coste amortizado (véase nota 8.2 y 8.3)	11.539.778	9.471.240
<b>Total</b>	<b>13.476.212</b>	<b>21.405.601</b>

**8.1) Efectivo y otros activos líquidos equivalentes**

Este epígrafe del balance al 31 de diciembre de 2022 y 2021 que está constituido exclusivamente por los saldos mantenidos en cuentas corrientes bancarias de libre disposición, es como sigue:

	2022	2021
<b>Efectivo y otros activos líquidos equivalentes</b>		
Cuentas corrientes	1.936.434	11.934.361
	<b>1.936.434</b>	<b>11.934.361</b>

**8.2) Activos financieros a coste amortizado**

La composición de este epígrafe a 31 de diciembre de 2022 y 2021 es la siguiente:

	2022		2021	
	Largo plazo	Corto plazo	Largo plazo	Corto plazo
<b>Créditos por operaciones comerciales</b>				
Clientes por ventas y prestación de servicios	-	516.478	-	512.943
Clientes empresas del grupo y asociadas (véase nota 18.1)	-	479.342	-	1.063.018
<b>Total créditos por operaciones comerciales</b>	<b>-</b>	<b>995.820</b>	<b>-</b>	<b>1.575.961</b>
<b>Créditos por operaciones no comerciales</b>				
Otros activos financieros	27.536	27.536	1.240	-
Créditos a empresas del grupo y asociadas (véase nota 18.1)	-	7.922.082	292.714	5.107.668
Otros activos financieros de empresas de grupo y asociadas (véase nota 18.1)	-	2.594.340	-	2.787.611
<b>Total créditos por operaciones no comerciales</b>	<b>27.536</b>	<b>10.543.958</b>	<b>293.954</b>	<b>7.895.279</b>
<b>Total</b>	<b>27.536</b>	<b>11.539.778</b>	<b>293.954</b>	<b>9.471.240</b>

Clientes empresas del grupo corresponden principalmente en el ejercicio 2022 con Singular People, LLC., y Corunet, S.L.U. por importe de 326.636 euros y 136.766 euros respectivamente. En el ejercicio 2021 correspondían principalmente con Singular People Europe, S.L. por importe de 605.346 euros.

Otros activos financieros a corto y largo plazo recoge el importe pendiente de cobro de la venta de las participaciones de Centralia Global, S.R.L, Centralia Servicios Integrales, S.L. y Centralia Tecnología, S.L. (véase nota 8 y 16d).

**Pérdida por deterioro**

El movimiento del deterioro de clientes correspondiente a los ejercicios 2022 y 2021 es el siguiente:

	2022	2021
Saldo inicial	-	-
Dotación	(96.163)	-
<b>Saldo final</b>	<b>(96.163)</b>	<b>-</b>

La dotación del deterioro corresponde a varios clientes con los que la Sociedad mantiene la facturación tras la segregación realizada con la entidad Singular People Europe. S.L. el 18 de diciembre de 2020.



El detalle de la antigüedad de los saldos de clientes terceros y clientes empresas del grupo y asociadas y de su deterioro al final de los ejercicios 2022 y 2021, se muestra a continuación:

## Ejercicio 2022

	No vencido	Vencido hasta 60 días	Vencido hasta 90 días	Vencido hasta 180 días	Vencido más de 360 días
Créditos por operaciones comerciales	476.860	238.068	60.658	155.077	161.320
Saldo deteriorado (véase nota 16c)	-	-	-	-	(96.163)
<b>Saldo neto</b>	<b>476.860</b>	<b>238.068</b>	<b>60.658</b>	<b>155.077</b>	<b>65.157</b>

## Ejercicio 2021

	No vencido	Vencido hasta 60 días	Vencido hasta 90 días	Vencido hasta 180 días	Vencido más de 360 días
Créditos por operaciones comerciales	1.076.300	260.991	62.855	138.259	37.556
Saldo deteriorado (véase nota 16c)	-	-	-	-	-
<b>Saldo neto</b>	<b>1.076.300</b>	<b>260.991</b>	<b>62.855</b>	<b>138.259</b>	<b>37.556</b>

### 8.3) Clasificación por vencimientos de los activos financieros

Todos los activos financieros tienen establecido su vencimiento en un plazo inferior a 12 meses desde la fecha del balance, excepto los instrumentos de patrimonio y las fianzas que no tienen una fecha de vencimiento definida pero que se esperan recuperar a largo plazo.

El detalle de los vencimientos de los instrumentos financieros de activo, salvo inversiones en el patrimonio de empresas del grupo, que se muestran en la nota 12, al cierre del ejercicio 2022 es el siguiente:

	Vencimiento Años						Total
	2023	2024	2025	2026	2027	Más de 5 años	
<b>Inversiones financieras</b>	<b>27.536</b>	<b>27.536</b>	-	-	-	<b>99.913</b>	<b>154.985</b>
Instrumentos de patrimonio	-	-	-	-	-	99.913	99.913
Otros activos financieros	27.536	27.536	-	-	-	-	55.072
<b>Inversiones en empresas del grupo y asociadas</b>	<b>10.516.422</b>	-	-	-	-	-	<b>10.516.422</b>
Créditos a empresas	7.922.082	-	-	-	-	-	7.922.082
Otros activos financieros	2.594.340	-	-	-	-	-	2.594.340
<b>Deudores comerciales y otras cuentas a cobrar</b>	<b>995.820</b>	-	-	-	-	-	<b>995.820</b>
Cientes por ventas y prestación de servicios	516.478	-	-	-	-	-	516.478
Cientes, empresas del grupo y asociadas	479.342	-	-	-	-	-	479.342
	<b>11.539.778</b>	<b>27.536</b>	-	-	-	<b>99.913</b>	<b>11.667.227</b>

El detalle de los vencimientos de los instrumentos financieros de activo, salvo inversiones en el patrimonio de empresas del grupo, multigrupo y asociadas, que se muestran en la nota 12, al cierre del ejercicio 2021 es el siguiente:

	Vencimiento Años					Más de 5 años	Total
	2022	2023	2024	2025	2026		
<b>Inversiones financieras</b>	-	-	-	-	-	<b>1.240</b>	<b>1.240</b>
Otros activos financieros	-	-	-	-	-	1.240	1.240
<b>Inversiones en empresas del grupo y asociadas</b>	<b>7.895.279</b>	-	-	-	-	<b>292.714</b>	<b>8.187.993</b>
Créditos a empresas	5.107.668	-	-	-	-	292.714	5.400.382
Otros activos financieros	2.787.611	-	-	-	-	-	2.787.611
<b>Deudores comerciales y otras cuentas a cobrar</b>	<b>1.575.961</b>	-	-	-	-	-	<b>1.575.961</b>
Clientes por ventas y prestación de servicios	512.943	-	-	-	-	-	512.943
Clientes, empresas del grupo y asociadas	1.063.018	-	-	-	-	-	1.063.018
<b>Total</b>	<b>9.471.240</b>	-	-	-	-	<b>293.954</b>	<b>9.765.194</b>

## **NOTA 9. FONDOS PROPIOS**

La composición y el movimiento del patrimonio neto se presentan en el estado de cambios en el patrimonio neto.

### **9.1) Capital**

Al 31 de diciembre de 2022 y 2021 el capital social está representado por 53.852.526 acciones sociales, de una misma clase y serie, de 0,10 euros de valor nominal cada una, numeradas correlativamente del 1 al 53.852.526 ambas inclusive. Todas las acciones gozan de iguales derechos políticos y económicos.

Con fecha 30 de junio de 2021 se produjo la transformación de la Sociedad de “Sociedad Limitada” a “Sociedad Anónima” y con ello la reestructuración del capital de la Sociedad.

Con fecha 15 de noviembre de 2021, el Consejo de Administración procedió a la ejecución de dos ampliaciones de capital acordadas en Junta Universal de Accionistas el 27 de septiembre de 2021. Con la primera ampliación de capital se aumentó de 111.285 participaciones de 1,00 euro de valor nominal cada una, a 1.112.850 acciones de 0,10 euros de valor nominal cada una. Además, se procedió a ampliar el capital social en 46.739.700 acciones de 0,10 euros de valor nominal cada una.

Adicionalmente, con la segunda ampliación de capital, se aumentó el capital social en 5.999.976 acciones de 0,10 euros de valor nominal, cada una de ellas, y con una prima de emisión de 2,90 euros cada una (véase nota 9.2.).

No existen restricciones para la libre transmisibilidad de las mismas.

La composición del capital social a 31 de diciembre de 2022 y 2021 es la siguiente:

# **SNGULAR**

## Ejercicio 2022

	Nº Acciones	% Participación	Valor Nominal	Capital Social
Parenclitic, S.L.	36.995.994	68,70%	0,10	3.699.600
Global Portfolio Investments, S.L.	3.421.052	6,35%	0,10	342.105
Otros accionistas (*)	12.470.017	23,16%	0,10	1.247.002
Autocartera	965.463	1,79%	0,10	96.546
	<b>53.852.526</b>	<b>100,00%</b>		<b>5.385.253</b>

(\*) No ostentan un porcentaje de participación superior al 5%.

## Ejercicio 2021

	Nº Acciones	% Participación	Valor Nominal	Capital Social
Parenclitic, S.L.	35.135.246	65,24%	0,10	3.513.525
Global Portfolio Investments, S.L.	3.421.052	6,35%	0,10	342.105
Singular Holders, S.A.	2.693.950	5,00%	0,10	269.395
Otros accionistas (*)	12.040.622	22,36%	0,10	1.204.062
Autocartera	561.656	1,04%	0,10	56.166
	<b>53.852.526</b>	<b>100,00%</b>		<b>5.385.253</b>

(\*) No ostentan un porcentaje de participación superior al 5%.

**9.2) Prima de emisión**

Esta reserva se originó como consecuencia de las ampliaciones de capital que se realizaron en el ejercicio 2015 y se incrementó con fecha 15 de noviembre de 2021 por acuerdo del Consejo de Administración mediante la distribución de una prima de emisión de 17.399.930 euros y puesta en circulación de 5.999.976 nuevas acciones ordinarias de 2,90 euros de valor nominal cada una de ellas, pertenecientes a la misma clase de las acciones en circulación y con idéntico contenido de derechos y representadas por medio de títulos al portador. Las acciones han sido suscritas íntegramente por la Sociedad y son de libre distribución.

A continuación, se detallan las ampliaciones de capital, así como los costes minorados:

	Fecha	Número de Participaciones	Valor Prima Emisión	Prima Emisión
Ampliación capital ejercicio 2015	03/09/2015	14.266	128,11	1.827.617
Ampliación capital ejercicio 2015	22/12/2015	4.229	129,00	545.541
Ampliación capital ejercicio 2021	15/11/2021	5.999.976	2,90	17.399.930
Costes ampliación y salida a BME Growth 2021	15/11/2021	-	-	(900.473)
				<b>18.872.615</b>

Durante el ejercicio 2021 se originaron costes derivados de la ampliación y salida al mercado (BME Growth) de la Sociedad, los cuáles minoraron la prima de emisión en un importe de 900.473 euros. Por lo tanto, el importe de la prima de emisión al 31 de diciembre de 2022 y 2021 es de 18.872.615 euros.

### 9.3) Reservas

La composición y los movimientos habidos en las cuentas incluidas en el epígrafe de reservas y resultados se muestran como siguen:

	2022	2021
Reserva legal	553.918	22.257
Reservas voluntarias	7.108.371	2.119.979
Reservas de capitalización	175.643	175.643
Reservas de fusión	(106.775)	(106.775)
<b>Total</b>	<b>7.731.157</b>	<b>2.211.104</b>

El movimiento de las reservas durante los ejercicios 2022 y 2021 es el siguiente:

#### Ejercicio 2022

	Reserva legal	Reservas voluntarias	Reserva de capitalización	Reserva de fusión	Dividendo	Resultado del ejercicio
<b>Saldo 31.12.2021</b>	<b>22.257</b>	<b>2.119.979</b>	<b>175.643</b>	<b>(106.775)</b>	<b>-</b>	<b>5.103.329</b>
Beneficio ejercicio 2022	-	-	-	-	-	5.041.681
Distribución del beneficio 2021	531.661	4.571.668	-	-	-	(5.103.329)
Operaciones con acciones o participaciones propias	-	422.570	-	-	-	-
Otros movimientos	-	(5.846)	-	-	-	-
<b>Saldo 31.12.2022</b>	<b>553.918</b>	<b>7.108.371</b>	<b>175.643</b>	<b>(106.775)</b>	<b>-</b>	<b>5.041.681</b>

#### Ejercicio 2021

	Reserva legal	Reservas voluntarias	Reserva de capitalización	Reserva de fusión	Dividendo	Resultado del ejercicio
<b>Saldo 31.12.2020</b>	<b>22.257</b>	<b>5.483.544</b>	<b>113.348</b>	<b>(106.775)</b>	<b>(665.886)</b>	<b>2.677.450</b>
Aumento de capital	-	(4.628.610)	-	-	-	-
Beneficio ejercicio 2021	-	1.949.269	62.295	-	665.886	(2.677.450)
Operaciones con acciones o participaciones propias	-	(684.224)	-	-	-	-
Distribución beneficio ejercicio 2020	-	-	-	-	-	-
<b>Saldo 31.12.2021</b>	<b>22.257</b>	<b>2.119.979</b>	<b>175.643</b>	<b>(106.775)</b>	<b>-</b>	<b>5.103.329</b>

#### a) Reserva legal

La reserva legal ha sido dotada de conformidad con el artículo 274 del Texto Refundido de la Ley de Sociedades de Capital, que establece que, en todo caso, una cifra igual al 10 por 100 del beneficio del ejercicio se destinará a ésta hasta que alcance, al menos, el 20 por 100 del capital social.

Esta reserva no es distribuible a los Accionistas y sólo podrá ser utilizada para cubrir, en el caso de no tener otras reservas disponibles, el saldo deudor de la cuenta de pérdidas y ganancias. El saldo registrado en esta reserva podrá ser destinado a incrementar el capital social.

Al 31 de diciembre de 2022 y 2021 la reserva legal no está dotada en su totalidad al límite mínimo que establece el Texto Refundido de la Ley de Sociedades de Capital.

**b) Reservas de capitalización**

La reserva de capitalización ha sido dotada de conformidad con el artículo 25 de la Ley del Impuesto sobre Sociedades, que establece que se dote la reserva por el importe del derecho a la reducción de la base imponible del ejercicio. El derecho a la reducción de la base imponible asciende al 10% del incremento de los fondos propios, según quedan definidos en dicho artículo, sin que en ningún caso pueda exceder del importe del 10% de la base imponible positiva del periodo impositivo previa a la reducción y a la integración a la que se refiere el apartado 12 del artículo 11 de la Ley y a la compensación de bases imponibles negativas. No obstante, en caso de insuficiente base imponible para aplicar la reducción, las cantidades pendientes pueden ser objeto de aplicación en los periodos impositivos que finalicen en los dos años inmediatos y sucesivos al cierre del periodo impositivo en que se haya generado el derecho a la reducción, conjuntamente con la reducción que pudiera corresponder en dicho ejercicio y con el límite indicado. La reserva es indisponible y está condicionada a que se mantenga el incremento de fondos propios durante un plazo de 5 años desde el cierre del periodo impositivo al que corresponda la reducción, salvo por existencia de pérdidas contables.

**c) Reserva de fusión**

Al 31 de diciembre de 2022 y 2021, la Sociedad tiene registrada una reserva negativa de fusión por importe de 106.775 euros, como consecuencia del acuerdo de fusión entre Singular People, S.A. (Sociedad absorbente) y sus filiales al 100% Singular People Andalucía, S.L., y Singular People Extremadura, S.L., (sociedades absorbidas), ya que en la combinación de negocios el valor de los activos identificables de cada una de las sociedades absorbidas fue superior al valor de los pasivos asumidos.

**d) Reservas voluntarias**

Las reservas voluntarias son de libre disposición.

**9.4) Acciones y participaciones en patrimonio propias**

La Sociedad tiene a 31 de diciembre de 2022 un total de 965.463 acciones propias por un importe total de 2.683.757 euros (siendo a 31 de diciembre de 2021, un total de 561.656 acciones propias por un importe total de 614.562 euros). La Sociedad en el ejercicio 2021 antes de la salida a cotización en la Bolsa de Mercado Española, por un lado, adquirió un total de 703.968 participaciones propias por un importe total de 969.706 euros (45.360 euros fueron adquiridas por permutas) y, por otro lado, vendió un total de 152.829 participaciones propias por un importe de 318.853 euros (75.397 euros fueron adquiridas por permutas).

**NOTA 10. PASIVOS FINANCIEROS**

El detalle de pasivos financieros a largo plazo al 31 de diciembre 2022 y 2021, es el siguiente:

	Deudas con entidades de crédito		Otros pasivos financieros y otras cuentas a pagar		Total	
	2022	2021	2022	2021	2022	2021
Pasivos financieros a coste amortizado (véase nota 10.1)	6.202.088	1.465.842	3.890.000	-	<b>10.092.088</b>	<b>1.465.842</b>
<b>Total</b>	<b>6.202.088</b>	<b>1.465.842</b>	<b>3.890.000</b>	<b>-</b>	<b>10.092.088</b>	<b>1.465.842</b>

Otros pasivos financieros a largo plazo corresponden a los pagos pendientes por las sociedades adquiridas en el ejercicio 2022 (véase nota 1) siendo un importe pendiente de 2.200.000 euros por la adquisición de Corunet, S.L., de 1.000.000 euros por la adquisición de Belike Software, S.L. y de 690.000 euros por la adquisición de Acilia Software, S.L.

El detalle de pasivos financieros a corto plazo al 31 de diciembre de 2022 y 2021 es el siguiente:

	Deudas con entidades de crédito		Otros pasivos financieros y otras cuentas a pagar		Total	
	2022	2021	2022	2021	2022	2021
Pasivos financieros a coste amortizado (véase nota 10.1)	1.263.811	2.190.023	1.050.905	770.974	<b>2.314.716</b>	<b>2.960.997</b>
<b>Total</b>	<b>1.263.811</b>	<b>2.190.023</b>	<b>1.050.905</b>	<b>770.974</b>	<b>2.314.716</b>	<b>2.960.997</b>

Otros pasivos financieros a corto plazo corresponden a los pagos pendientes por las sociedades adquiridas en el ejercicio 2022 (véase nota 1) siendo un importe pendiente de 700.000 euros por la adquisición de Belike Software, S.L. y de 135.000 euros por la adquisición de Atlera Software, Lda. El resto del importe corresponde a los epígrafes “proveedores empresas del grupo”, “acreedores varios” y remuneraciones pendientes de pago de personal” (véase nota 10.2).

**10.1) Pasivos financieros a coste amortizado**

El resumen de las deudas con entidades de crédito al 31 de diciembre de 2022 se indica a continuación:

	Corto plazo	Largo plazo	Total
Préstamos	1.263.427	6.202.088	7.465.515
Otros	384	-	384
	<b>1.263.811</b>	<b>6.202.088</b>	<b>7.465.899</b>

Deudas con entidades de crédito a largo plazo recoge principalmente el préstamo formalizado el 5 de julio de 2022 por importe de 6.000.000 de euros y un periodo de carencia de 2 años a un tipo de interés fijo del 2,75% anual.

Deudas con entidades de crédito a corto plazo recoge principalmente los préstamos con un vencimiento inferior a un año, siendo el más significativo el préstamo ICO con el Banco Santander por importe total de 1.200.000 euros, quedando pendiente a cierre del ejercicio 2022 un importe a corto plazo de 601.239 euros y a largo plazo de 202.088 euros.

El resumen de las deudas con entidades de crédito al 31 de diciembre de 2021 se indica a continuación:

	Corto plazo	Largo plazo	Total
Préstamos	2.190.023	1.465.842	3.655.865
	<b>2.190.023</b>	<b>1.465.842</b>	<b>3.655.865</b>

Deudas con entidades de crédito a largo plazo y corto plazo recogía entre otros el préstamo ICO con el Banco Santander por importe total de 1.200.000 euros, quedando pendiente a cierre del ejercicio 2021 un importe a largo plazo de 803.327 euros y a corto plazo de 396.673 euros.

El detalle de los préstamos bancarios al 31 de diciembre de 2022 y 2021 es el siguiente:

#### Ejercicio 2022

Entidad	Tipo de interés	Vencimiento	Divisa	Importe inicial	Pendiente al cierre
Abanca	E+1,40%	01/04/2023	Euro	1.500.000	218.804
BBVA	E+1,05%	28/02/2023	Euro	1.500.000	126.483
La Caixa	E+1,25%	30/06/2023	Euro	1.250.000	316.901
Santander ICO	E+1,25%	03/04/2024	Euro	1.200.000	803.327
Santander	2,75%	07/07/2027	Euro	6.000.000	6.000.000
				<b>11.450.000</b>	<b>7.465.515</b>

#### Ejercicio 2021

Entidad	Tipo de interés	Vencimiento	Divisa	Importe inicial	Pendiente al cierre
Abanca	E+1,40%	01/04/2023	Euro	1.500.000	651.851
Santander	E+1,25%	20/12/2022	Euro	1.300.000	438.753
BBVA	E+1,05%	28/02/2023	Euro	1.500.000	630.413
La Caixa	E+1,25%	30/06/2023	Euro	1.250.000	734.848
Santander ICO	1,25%	03/04/2024	Euro	1.200.000	1.200.000
				<b>6.750.000</b>	<b>3.655.865</b>

**10.2) Clasificación por vencimientos de los pasivos financieros**

El detalle de los vencimientos de los instrumentos financieros de pasivo al cierre del ejercicio 2022 es el siguiente:

	Vencimiento años						Total
	1 año	2 años	3 años	4 años	5 años	Más de 5 años	
<b>Deudas con entidades de crédito</b>	<b>1.263.811</b>	<b>1.059.230</b>	<b>1.714.286</b>	<b>1.714.286</b>	<b>1.714.286</b>	-	<b>7.465.899</b>
Préstamos	1.263.427	1.059.230	1.714.286	1.714.286	1.714.286	-	7.465.515
Otros	384	-	-	-	-	-	384
<b>Otros pasivos financieros</b>	<b>835.000</b>	<b>3.890.000</b>	-	-	-	-	<b>4.725.000</b>
<b>Acreeedores comerciales y otras cuentas a pagar</b>	<b>215.905</b>	-	-	-	-	-	<b>215.905</b>
Proveedores, empresas del grupo y asociadas (véase nota 18.1)	20.196	-	-	-	-	-	20.196
Acreeedores varios	99.695	-	-	-	-	-	99.695
Remuneraciones pendientes pago	96.014	-	-	-	-	-	96.014
<b>Total</b>	<b>2.314.716</b>	<b>4.949.230</b>	<b>1.714.286</b>	<b>1.714.286</b>	<b>1.714.286</b>	-	<b>12.406.804</b>

El detalle de los vencimientos de los instrumentos financieros de pasivo al cierre del ejercicio 2021 es el siguiente:

	Vencimiento años						Total
	1 año	2 años	3 años	4 años	5 años	Más de 5 años	
<b>Deudas con entidades de crédito</b>	<b>2.190.023</b>	<b>1.263.754</b>	<b>202.088</b>	-	-	-	<b>3.655.865</b>
Préstamos	2.190.023	1.263.754	202.088	-	-	-	3.655.865
<b>Otros pasivos financieros</b>	-	-	-	-	-	-	-
<b>Acreeedores comerciales y otras cuentas a pagar</b>	<b>770.974</b>	-	-	-	-	-	<b>770.974</b>
Proveedores, empresas del grupo y asociadas (véase nota 18.1)	78.273	-	-	-	-	-	78.273
Acreeedores varios	661.201	-	-	-	-	-	661.201
Remuneraciones Pendientes Pago	31.500	-	-	-	-	-	31.500
<b>Total</b>	<b>2.960.997</b>	<b>1.263.754</b>	<b>202.088</b>	-	-	-	<b>4.426.839</b>



**NOTA 11. INFORMACIÓN SOBRE EL PERIODO MEDIO DE PAGO A PROVEEDORES. Disposición adicional tercera, “Deber de información” de la Ley 15/2010, de 5 de julio.**

La información sobre el periodo medio de pago a proveedores es como sigue:

	2022	2021
	Días	
Periodo medio de pago a proveedores	29	28
Ratio de operaciones pagadas	30	30
Ratio de operaciones pendientes de pago	6	3
<b>Total pagos del ejercicio</b>	<b>Euros</b>	
Total pagos realizados	3.216.857	9.388.120
Total pagos pendientes	119.891	739.474

La información sobre las facturas pagadas en un periodo inferior al máximo establecido en la normativa de morosidad es como sigue:

	2022	2021
Volumen monetario pagado en euros	3.216.857	9.388.120
Porcentaje que supone sobre el total monetario de pagos a proveedores	100%	100%
Número de facturas pagadas	432	1.489
Porcentaje sobre el número total de facturas pagadas	100%	100%

**NOTA 12. PARTICIPACIONES EMPRESAS DEL GRUPO**

La composición y movimiento de las participaciones mantenidas en empresas del grupo, multigrupo y asociadas al cierre de los ejercicios 2022 corresponde a:

Ejercicio 2022

	31/12/2021	Altas / Bajas	Combinaciones de negocios	Deterioros de valor	Desembolsos o pendiente de pago	31/12/2022
Manfred Tech, S.L.	3.000.002	-	-	-	-	3.000.002
Singular Learning, S.L.	730.775	-	(730.775)	-	-	-
Singular Learning, S.L. (ant. TLCH)	79.240	2.320.000	730.775	-	-	3.130.015
Singular Teamlabs, S.L.	1.500	(1.500)	-	-	-	-
Singular People Europe, S.L.	7.673.090	-	2.661.672	-	-	10.334.762
Singular People, LLC	7.554	-	-	-	-	7.554
Meaning Cloud Europe, S.L.	483.808	(483.808)	-	-	-	-
Singular People S de RL de CV	479.788	-	-	-	-	479.788
Singular People, Spa	1.300	-	-	-	-	1.300
Acilia Software, S.L.	-	2.661.672	(2.661.672)	-	-	-
Corunet, S.L.	-	10.200.000	-	-	-	10.200.000
Atlera Software LDA	-	332.850	-	-	-	332.850
Belike Software, S.L.	-	4.500.000	-	-	-	4.500.000
Singular Ventures, S.L.	237.773	(237.773)	-	-	-	-
Singular People Portugal	-	-	-	-	3.000	3.000
Unipessoal, L.D.A.	-	-	-	-	-	-
	<b>12.694.830</b>	<b>19.291.441</b>	<b>-</b>	<b>-</b>	<b>3.000</b>	<b>31.989.271</b>

**SNGULAR**

El 14 de enero de 2022 se realiza la compra del 100% de las participaciones sociales de la Sociedad Corunet, S.L. mediante contrato de compraventa elevado a público y suscrito en Madrid por importe de 10.200.000 euros.

Adicionalmente, el 27 de enero de 2022 se adquirió el 100% de las participaciones de la Sociedad Acilia Software, S.L. Con fecha 30 de junio de 2022 se ha producido la fusión de ésta por absorción con Singular People Europe, S.L., registrándose un incremento en la participación de esta última por 2.661.672 euros.

El 7 de abril de 2022, Singular People, S.A. adquirió el 80,19% de las participaciones del capital social de la Sociedad Teamlabs Careholders, S.L., disponiendo al 30 de junio de 2022 hasta el 100% del capital social de dicha sociedad, ya que al 31 de diciembre de 2021 se disponía el 19,81% del mismo. El coste incurrido para la adquisición del 80,19% adicional ha ascendido a un importe de 2.320.000 euros. Con fecha 21 de septiembre de 2022 se produce la fusión por absorción de Singular Learning, S.L. por parte de Teamlabs Careholders, S.L. con modificación de la denominación de la sociedad absorbente siendo en adelante Singular Learning, S.L.

Con fecha 29 de junio de 2022 se produce la compra del 100% de las participaciones sociales de la Sociedad Atlera Software, LDA mediante contrato de compraventa elevado a público y suscrito en Oporto (Portugal) por importe de 180.000 euros. Adicionalmente, esta participación se ve incrementada en un importe de 152.851 euros debido al reconocimiento de la estimación por los pagos contingentes futuros a los antiguos socios acordado en el contrato, llegando a un importe total de la participación de 332.851 euros.

Con fecha 30 de junio de 2022, la Sociedad procede a la transmisión de las participaciones que disponía de la sociedad Meaning Cloud Europe, S.L. obteniendo un beneficio de 1.685.826 euros (véase nota 16a).

El 23 de noviembre de 2022 se produce la compra del 100% de las participaciones sociales de la sociedad Belike Software, S.L. mediante contrato de compraventa elevado a público y suscrito en Madrid por importe de 4.500.000 euros.

Durante el ejercicio 2022 la Sociedad ha deteriorado la totalidad de su participación en Singular Ventures, S.L., registrando un deterioro por la misma de 237.773 euros tras la aprobación de la liquidación de la Sociedad con fecha 22 de diciembre de 2022. Esta liquidación supone una pérdida de 224.124 euros en el epígrafe “deterioro y resultado por enajenaciones de las sociedades participadas”. (véase nota 16d).

Con fecha 2 de diciembre de 2022 la Sociedad ha iniciado los trámites para la liquidación de Singular People Private, Ltd, la cual quedará formalizada en el ejercicio siguiente. Previa a la liquidación, se formaliza un contrato de condonación de deuda entre Singular People, S.A. y la sociedad liquidada procediendo la primera a deteriorar el importe de 305.235 euros por el contrato de disposición de fondos que mantenía con Singular People Private, Ltd. (véase nota 16d).

Asimismo, tras el inicio del trámite de liquidación, Singular People, S.A., revierte el deterioro registrado en el 2021 por importe de 66.476 euros, existente para responder de los posibles pasivos que se pudieran originar por sus actividades. Tras la condonación del crédito, se presentan unos fondos propios saneados y por tanto se procede a revertir la mencionada provisión (véase nota 16d).

La composición y movimiento de las participaciones mantenidas en empresas del grupo, al cierre de los ejercicios 2021 correspondía a:

## Ejercicio 2021

	31/12/2020	Altas	Permuta de acciones	Deterioros de valor	Desembolso pendiente de pago	31/12/2021
Meaning Cloud Europe, S.L.	483.808	-	-	-	-	483.808
Singular Ventures, S.L.	521.300	-	-	(283.527)	-	237.773
MNSoft México, S.R.L de C.V.	479.788	-	-	-	-	479.788
Singular People, LLC	7.554	-	-	-	-	7.554
Singular People, Spa	1.300	-	-	-	-	1.300
Singular People Private, Ltd.	9.930	-	-	(9.930)	-	-
Manfred Tech, S.L.	3.000.002	-	-	-	-	3.000.002
Singular Teamlabs, S.L.	1.500	-	-	-	-	1.500
Singular Learning, S.L.	349.902	380.873	-	-	-	730.775
Teamlabs, S.L.	79.240	-	(79.240)	-	-	-
Teamlabs Care-Holders, S.L.	-	-	79.240	-	-	79.240
Singular People Europe, S.L.	7.673.090	-	-	-	-	7.673.090
Singular People Portugal Unipessoal, L.D.A.	-	3.000	-	-	(3.000)	-
	<b>12.607.414</b>	<b>383.873</b>	<b>-</b>	<b>(293.457)</b>	<b>(3.000)</b>	<b>12.694.830</b>

Durante el ejercicio 2021 la Sociedad adquirió 237.057 participaciones de Singular Learning, S.L., equivalentes al 100% de su capital social. El 30 de junio de 2021 se adquirieron 2.116 participaciones. Posteriormente, con fecha 23 de diciembre de 2021 Singular Learning, S.L., realizó una ampliación de capital por importe de 230.000 euros dando lugar a 230.000 nuevas participaciones. Singular People, S.A. ha adquirido la totalidad de estas participaciones mediante la compensación del crédito que tenía a su favor por el mismo importe.

Durante el ejercicio 2021 la Sociedad deterioró la participación en Singular People Private Ltd., en su totalidad, registrando un deterioro en la misma de 9.930 euros. Además, registró una dotación por importe de 66.476 euros, para responder de los posibles pasivos que se pudieran originar por sus actividades. Dicho importe comprendía a los fondos propios negativos que presentaba dicha sociedad.

El 19 de octubre de 2021 se constituyó la sociedad Singular People Portugal Unipessoal, L.D.A., con un capital de 3.000 de euros, dividido en 3.000 participaciones sociales, que suscribe íntegramente Singular People, S.A. El capital está pendiente de desembolso al 31 de diciembre de 2021.

Además, durante el ejercicio 2021 la Sociedad también deterioró parte de su participación en Singular Ventures, S.L., registrando un deterioro por la participación de 283.527 euros.

El 29 de enero de 2021 se procedió a la formalización mediante escritura pública a la adquisición del 19,81% del capital social de la sociedad Teamlabs, S.L. (4.418 participaciones sociales), cuyo desembolso, por importe de 79.239,53 euros fue efectuado antes del cierre del ejercicio 2020. Seguidamente, el mismo día, se procedió a la formalización mediante escritura pública, por parte de Singular People, S.A., a la adquisición del 19,81% del capital social de la sociedad Teamlabs Care-Holders, S.L. (4.418 participaciones sociales), aportando las 4.418 participaciones en Teamlabs, S.L. como contraprestación.

Un resumen de participaciones, del domicilio social y de las actividades desarrolladas por las sociedades participadas a 31 de diciembre de 2022 es el que se muestra a continuación:

Sociedad	% Part. directa	% Part. indirecta	Domicilio social	Forma jurídica
Manfred Tech, S.L.	100%	-	Madrid, España	Sociedad Limitada
Singular Learning, S.L. (anteriormente Teamlabs Care-Holder, S.L.)	100%	-	Madrid, España	Sociedad Limitada
Singular People Europe, S.L.	100%	-	Madrid, España	Sociedad Limitada
Singular People Private, Ltd.	100%	-	Singapur	Sociedad Limitada
Singular People, LLC	100%	-	Miami, EE.UU.	Limited Liability Company.
Singular People S de RL de CV	99,99%	-	México, Distrito Federal	Sociedad de Resp. Limitada de Cap. Variable
Singular People, Spa	100%	-	Santiago, Chile	Sociedad por acciones
Corunet, S.L.	100%	-	La Coruña, España	Sociedad Limitada Unipersonal
Atlera Software LDA	100%	-	Monçao, Portugal	Sociedad Limitada
Belike Software, S.L.	100%	-	Valencia, España	Sociedad Limitada
Singular People Portugal Unipessoal, L.D.A.	100%	-	Lisboa, Portugal	Sociedad Limitada Unipersonal

Un resumen de participaciones, del domicilio social y de las actividades desarrolladas por las sociedades participadas a 31 de diciembre de 2021 es el que se muestra a continuación:

Sociedad	% Part. directa	% Part. indirecta	Domicilio social	Forma jurídica
Meaning Cloud Europe, S.L.	24,16%	-	Madrid, España	Sociedad Limitada
Singular People Private, Ltd.	100%	-	Singapur	Sociedad Limitada
Singular Ventures S.L.	100%	-	Madrid, España	Sociedad Limitada
MN Soft de México, S. de R.L de C.V.	99,99%	-	México, Distrito Federal	Sociedad de Resp. Limitada de Cap. Variable
Singular People LLC	100%	-	Miami, EE.UU.	Limited Liability Company.
Singular People Spa	100%	-	Santiago, Chile	Sociedad por acciones
Manfred Tech, S.L.	100%	-	Madrid, España	Sociedad Limitada
Singular Teamlabs, S.L.	50%	-	Madrid, España	Sociedad Limitada
Singular Learning, S.L.	100%	-	Madrid, España	Sociedad Limitada
Teamlabs Care-Holders, S.L.	19,81%	-	Madrid, España	Sociedad Limitada
Singular People Europe, S.L.	100%	-	Madrid, España	Sociedad Limitada
Singular People Portugal Unipessoal, L.D.A.	100%	-	Lisboa, Portugal	Sociedad Limitada Unipersonal

Ninguna de las sociedades participadas cotiza en Bolsa.

El resumen de los fondos propios a 31 de diciembre de 2022, según sus cuentas anuales de las sociedades participadas es el que se muestra a continuación:

Sociedad	Fecha de balance	Capital social	Reserva legal	Otras partidas de reservas	Resultado del ejercicio	Total patrimonio neto	Resultado de explotación
<b>Empresas del grupo</b>							
Manfred Tech, S.L.	31/12/2022	3.324	665	646.939	642.816	1.293.744	755.809
Singular People Private, Ltd.	31/12/2022	9.930		(152.897)	140.331	-	140.131
Singular Learning, S.L.	31/12/2022	223.020	44.604	349.925	(17.066)	600.483	(22.464)
Singular People Europe, S.L.	31/12/2022	3.000	600	11.392.322	814.304	12.399.646	955.536
Singular People, LLC	31/12/2022	36.205	-	755.390	3.591.870	643.979	4.873.116
Singular People S de RL de CV	31/12/2022	133	-	1.351.661	1.140.099	2.104.197	1.554.388
Singular People, Spa	31/12/2022	1.300	-	18.460	7.513	27.068	8.341
Corunet, S.L.	31/12/2022	33.010	6.602	681.564	878.383	1.599.559	1.172.595
Atlera Software Lda.	31/12/2022	6.000	-	(941)	96.277	101.336	122.644
Belike Software, S.L.	31/12/2022	33.080	6.616	369.753	313.256	722.705	420.952
Singular People Portugal Unipessoal, L.D.A.	31/12/2022	3.000	-	-	-	3.000	-
		<b>352.002</b>	<b>59.087</b>	<b>15.412.176</b>	<b>9.399.710</b>	<b>21.141.450</b>	<b>10.671.818</b>

(\*) Se han asignado tipos de cambio al cierre 2022.

# SNGULAR

El resumen de los fondos propios a 31 de diciembre de 2021, según sus cuentas anuales de las sociedades participadas es el que se muestra a continuación:

Sociedad	Fecha de balance	Capital social	Reserva legal	Otras partidas de reservas	Resultado del ejercicio	Total patrimonio neto	Resultado de explotación
<b>Empresas del grupo</b>							
Meaning Cloud Europe, S.L.	31/12/2021	340.000	3.014.683	(1.009.015)	(230.270)	2.115.398	(286.966)
Singular People Private, Ltd.	31/12/2021	9.817	-	(88.508)	(54.261)	(132.952)	(54.261)
Singular Ventures, S.L.	31/12/2021	74.442	83.926	(135.766)	22.975	45.577	37.334
MN Soft México, S. de R.L de C.V. (*)	31/12/2021	130	-	408.433	933.546	1.342.109	928.372
Singular People LLC (*)	31/12/2021	8.829	-	(4.972.999)	7.269.089	2.304.919	6.713.272
Singular People Spa (*)	31/12/2021	1.079	-	16.491	(1.835)	15.735	1.090
Manfred Tech, S.L.	31/12/2021	3.324	20.622	40.395	612.434	676.775	612.776
Singular Teamlabs, S.L.	31/12/2021	3.000	-	(656)	(6.847)	(4.503)	(6.847)
Singular Learning, S.L.	31/12/2021	237.057	119	175.311	(261.253)	151.234	(261.314)
Teamlabs Care-Holders, S.L.	31/12/2021	223.020	-	178.416	(128)	401.308	(128)
Singular People Europe, S.L.	31/12/2021	3.000	-	8.972.574	309.082	9.284.656	(48.222)
Singular People Portugal Unipessoal, L.D.A.	31/12/2021	3.000	-	-	-	3.000	-
		<b>906.698</b>	<b>3.119.350</b>	<b>3.584.676</b>	<b>8.592.532</b>	<b>16.203.256</b>	<b>7.635.106</b>

(\*) Se han asignado tipos de cambio al cierre 2021

# SNGULAR

## **NOTA 13. POLÍTICA Y GESTIÓN DE RIESGOS**

Las actividades de la Sociedad están expuestas a diferentes tipos de riesgos financieros, destacando fundamentalmente los riesgos de crédito, de liquidez y riesgos de mercado (tipo de cambio, tipo de interés, y otros riesgos de precio).

El programa de gestión del riesgo global de la Sociedad se centra en la incertidumbre de los mercados financieros y trata de minimizar los efectos potenciales adversos sobre la rentabilidad financiera de la Sociedad.

La gestión del riesgo está controlada por el Departamento Financiero y la Dirección General de la Sociedad. Este Departamento identifica, evalúa y cubre los riesgos financieros en estrecha colaboración con las unidades operativas de la Sociedad.

### **13.1) Riesgo de crédito**

Los principales activos financieros de la Sociedad son saldos de caja y efectivo, deudores comerciales y otras cuentas a cobrar, e inversiones, que representan la exposición máxima de la Sociedad al riesgo de crédito en relación con los activos financieros.

El riesgo de crédito de la Sociedad es atribuible principalmente a sus deudas comerciales. Los importes se reflejan en el balance, netos de provisiones para insolvencias, estimadas por la Dirección de la Sociedad en función de la experiencia de ejercicios anteriores y de su valoración del entorno económico actual.

La Sociedad no tiene una concentración significativa de riesgo de crédito, estando la exposición distribuida entre un gran número de contrapartes y clientes.

La corrección valorativa por insolvencias de clientes implica un elevado juicio por la Dirección y la revisión de saldos individuales en base a la calidad crediticia de los clientes, tendencias actuales del mercado y análisis histórico de las insolvencias a nivel agregado. En relación a la corrección valorativa derivada del análisis agregado de la experiencia histórica de impagados, una reducción en el volumen de saldos implica una reducción de las correcciones valorativas y viceversa.

En la nota 8.3) se muestra la antigüedad de los activos en mora o deteriorados, las correcciones valorativas por deterioro y los ingresos financieros relacionados con tales activos.

### **13.2) Riesgo de liquidez**

El detalle de los vencimientos de los instrumentos financieros de pasivo al cierre de los ejercicios 2022 y 2021 se muestra en la nota 10.2.

La Sociedad no se encuentra expuesta significativamente al riesgo de liquidez, debido al mantenimiento de suficiente efectivo y disponibilidades de crédito para afrontar las salidas necesarias en sus operaciones habituales. En el caso de necesidad puntual de financiación, la Sociedad acude a préstamos y pólizas de crédito.

Desde la Sociedad se presta especial atención a la evolución de los diferentes factores que pueden ayudar a solventar una posible crisis de liquidez y, en especial, a las fuentes de financiación y sus características.

En especial, podemos resumir los puntos en los que se presta mayor atención:

- Liquidez de activos monetarios: la colocación de excedentes se realiza siempre a plazos muy cortos. Colocaciones a plazos superiores a tres meses, requieren de autorización explícita.
- Diversificación vencimientos de líneas de crédito y control de financiaciones y refinanciaciones
- Control de la vida remanente de líneas de financiación.
- Diversificación fuentes de financiación: a nivel corporativo, la financiación bancaria es fundamental debido a la facilidad de acceso a este mercado y a su coste, en muchas ocasiones, sin competencia con otras fuentes alternativas.

No se excluye la utilización de otras fuentes en el futuro.

### **13.3) Riesgo de mercado**

Tanto la tesorería como la deuda financiera de la Sociedad están expuestas al riesgo de tipo de interés, el cual podría tener un efecto adverso en los resultados financieros y en los flujos de caja.

El objetivo principal de la política de inversiones es maximizar la rentabilidad de las inversiones, manteniendo los riesgos controlados. La Sociedad no se encuentra expuesta a riesgos de mercado por activos no financieros.

### **13.4) Riesgo de tipo de cambio**

La Sociedad opera en el ámbito internacional y, por tanto, está expuesto a riesgo de tipo de cambio por operaciones con divisas. El riesgo de tipo de cambio surge de transacciones comerciales futuras, activos y pasivos reconocidos.

El detalle de los activos financieros denominados en moneda extranjera, así como las transacciones denominadas en moneda extranjera se presenta en la nota 14.

### **13.5) Riesgo de tipo de interés**

Las variaciones de los tipos de interés modifican el valor razonable de aquellos activos y pasivos que devengan un tipo de interés fijo, así como los flujos futuros de los activos y pasivos referenciados a un tipo de interés variable.

El objetivo de la gestión del riesgo de tipos de interés es alcanzar un equilibrio en la estructura de la deuda que permita minimizar el coste de la deuda en el horizonte plurianual con una volatilidad reducida en la cuenta de pérdidas y ganancias.

Los tipos de interés de referencia de la deuda contratada por la Sociedad son, fundamentalmente, el Euribor.



**NOTA 14. MONEDA EXTRANJERA**

La Sociedad realiza ventas y compras en monedas distintas a la moneda funcional. Las transacciones por las actividades ordinarias en moneda extranjera efectuadas durante el ejercicio terminado el 31 de diciembre de 2022 y 31 de diciembre de 2021 han sido las siguientes:

	2022	2021
<b>Ventas</b>		
En dólares	144.476	363.016
En rial de Catar	402.782	85.306
<b>Compras</b>		
En dólares	-	(10.158)
	<b>547.258</b>	<b>438.164</b>

Adicionalmente en 2022, la Sociedad ha recibido un dividendo de 4.000.000 dólares (3.773.585 euros) de la Sociedad Singular People, LLC. (véase notas 16a) y 18.2), del cual se encuentra pendiente de cobro 1.250.000 dólares (1.179.245 euros) al 31 de diciembre de 2022 (véase notas 8 y 18.1).

En el ejercicio 2021 la Sociedad recibió un dividendo de 6.000.000 dólares (5.309.735 euros) de la sociedad Singular People LLC., del cual se encontraba pendiente de cobro 3.150.000 dólares (2.787.611 euros) al 31 de diciembre de 2021.

El desglose de las cuentas a cobrar y a pagar originadas por estas compras y ventas al 31 de diciembre de 2022 y 2021 es el siguiente:

	2022	2021
<b>A cobrar</b>		
En dólares	610.492	84.898
En rial de Catar	794.862	-
<b>A pagar</b>		
En dólares	-	-
	<b>1.405.354</b>	<b>84.898</b>

El importe de los beneficios por diferencias de cambio reconocidas en el resultado del ejercicio 2022 asciende a 154.189 euros (siendo un importe de las pérdidas por diferencias de cambio reconocidas en el resultado del ejercicio 2021 de 103.925 euros).

**NOTA 15. SITUACIÓN FISCAL**

El detalle de los saldos mantenidos con las Administraciones Públicas al 31 de diciembre de 2022 y 2021 es el siguiente, en euros:

	2022		2021	
	A Cobrar	A Pagar	A Cobrar	A Pagar
<b>No corriente</b>				
Por impuesto diferidos	200.026	-	165.587	-
	<b>200.026</b>	<b>-</b>	<b>165.587</b>	<b>-</b>
<b>Corriente</b>				
Impuesto sobre el Valor Añadido	980.188	-	876.066	-
Impuesto sobre Sociedades	212	-	-	-
Retenciones por IRPF	-	14.566	-	15.176
Organismos de la Seguridad Social	-	7.591	-	5.160
	<b>980.400</b>	<b>22.157</b>	<b>876.066</b>	<b>20.336</b>

La Sociedad tiene pendientes de inspección por las autoridades fiscales los siguientes ejercicios de los principales impuestos que le son aplicables:

	Ejercicios abiertos
Impuesto sobre Sociedades	2018 - 2022
Impuesto sobre el Valor Añadido	2019 - 2022
Impuesto sobre la renta de las personas físicas	2019 - 2022
Seguridad Social	2019 - 2022

No obstante, el derecho de la Administración para comprobar o investigar las bases imponibles negativas compensadas o pendientes de compensación, las deducciones por doble imposición y las deducciones para incentivar la realización de determinadas actividades aplicadas o pendientes de aplicación, prescriben a los 10 años a contar desde el día siguiente a aquel en que finalice el plazo establecido para presentar la declaración o autoliquidación correspondiente al periodo impositivo en que se generó el derecho a su compensación o aplicación. Transcurrido dicho plazo, la Sociedad deberá acreditar las bases imponibles negativas o deducciones, mediante la exhibición de la liquidación o autoliquidación y de la contabilidad, con acreditación de su depósito durante el citado plazo en el Registro Mercantil.

El desglose de los activos por impuesto diferido a cierre de los ejercicios 2022 y 2021 es como sigue:

	2022	2021
Bases imposibles negativas	183.273	165.587
Provisión de acciones	16.753	-
<b>Total</b>	<b>200.026</b>	<b>165.587</b>

El total de activos por impuestos diferidos a 31 de diciembre de 2022 tiene un plazo de reversión superior a 12 meses.

### **Situación fiscal**

Según las disposiciones legales vigentes, las liquidaciones de impuestos no pueden considerarse definitivas hasta que no han sido inspeccionadas por las autoridades fiscales o ha transcurrido el plazo de prescripción (siendo este, cuatro periodos impositivos). En consecuencia, con motivo de eventuales inspecciones, podrían surgir pasivos adicionales a los registrados por la Sociedad. No obstante, los de la misma consideran que dichos pasivos, en caso de producirse, no serían significativos sobre las cuentas anuales tomadas en su conjunto.

Para los ejercicios pendientes de inspección, existen ciertos pasivos y contingencias fiscales cuya cuantificación no es posible determinar objetivamente, para los que no se ha registrado provisión alguna en las cuentas anuales adjuntas.

### **Impuesto sobre beneficios**

La conciliación del importe neto de ingresos y gastos del ejercicio con la base imponible del impuesto sobre beneficios es la siguiente:

	2022			2021		
	Cuenta de pérdidas y ganancias			Cuenta de pérdidas y ganancias		
	<i>Aumentos</i>	<i>Disminuciones</i>	<i>Efecto neto</i>	<i>Aumentos</i>	<i>Disminuciones</i>	<i>Efecto neto</i>
<b>Resultado del ejercicio (después de impuestos)</b>	-	-	<b>5.041.681</b>	-	-	<b>5.103.329</b>
Gasto por impuesto de sociedades			(34.439)			(165.525)
<b>Resultado del ejercicio (antes de impuestos)</b>	-	-	<b>5.007.242</b>	-	-	<b>4.937.804</b>
Diferencias permanentes	359.537	(5.613.743)	<b>(5.254.206)</b>	294.572	(5.894.721)	<b>(5.600.149)</b>
Diferencias temporarias	67.014	-	<b>67.014</b>	-	-	-
<b>Base imponible previa</b>	<b>426.551</b>	<b>(5.613.743)</b>	<b>(179.950)</b>	<b>294.572</b>	<b>(5.894.721)</b>	<b>(662.345)</b>
<b>Base imponible (resultado fiscal)</b>	<b>426.551</b>	<b>(5.613.743)</b>	<b>(179.950)</b>	<b>294.572</b>	<b>(5.884.721)</b>	<b>(662.345)</b>

Los ajustes negativos por diferencias permanentes del ejercicio 2022, se deben fundamentalmente por un lado, a la exención por los dividendos distribuidos por la sociedad Singular People, LLC, de conformidad con lo previsto en el artículo 21 de la Ley 27/2014 y, por otro lado, a la exención sobre las rentas positivas derivadas de la transmisión de las participaciones sociales de las Sociedades Meaning Cloud Europe S.L. y Centralia Global S.R.L, Centralia Servicios Integrales S.L y Centralia Tecnología S.L. de conformidad con lo previsto en el citado artículo 21.

Los ajustes positivos por diferencias permanentes del ejercicio 2022, se deben fundamentalmente al deterioro de créditos adeudados por entidades vinculadas, los cuales, no son fiscalmente deducibles de conformidad con el artículo 13 de la Ley 27/2014 (véase nota 18).

# SNGULAR

El ajuste positivo por diferencias temporarias del ejercicio 2022, se debe al gasto asociado a una provisión efectuada correspondiente con la retribución a empleados basados en instrumentos de patrimonio que, de conformidad con el artículo 14 de la Ley 27/2014, será fiscalmente deducible a la fecha de la entrega de la retribución.

Los ajustes negativos por diferencias permanentes del ejercicio 2021 se debían fundamentalmente, por un lado, a la exención por los dividendos distribuidos por la sociedad Singular People, LLC (artículo 21 Ley 27/2014) y, por otro lado, a los gastos incurridos por la Sociedad para la salida al mercado BME Growth que fueron registrados como menor prima de emisión (véase nota 9.2).

Los cálculos efectuados en relación con el impuesto sobre beneficios a pagar son los siguientes, en euros:

	2022	2021
<b>Cuota íntegra</b>	-	-
Deducciones	-	-
<b>Cuota líquida</b>	-	-
Retenciones	-	(685)
Pagos a cuenta	-	-
<b>Cuota a pagar/(devolver)</b>	-	<b>(685)</b>

Los componentes principales del gasto por Impuesto sobre Sociedades son los siguientes:

	2022	2021
Impuesto corriente	-	-
Impuesto diferido	(61.741)	(165.587)
Impuesto por ajustes negativos en la imposición sobre beneficios	27.302	10.943
Impuesto por ajustes positivos en la imposición sobre beneficios	-	(10.881)
<b>Total</b>	<b>(34.439)</b>	<b>(165.525)</b>

## **NOTA 16. INGRESOS Y GASTOS**

### **a) Importe neto de la cifra de negocios**

La distribución del importe neto de la cifra de negocios correspondiente a sus actividades ordinarias por categorías de actividades en los ejercicios 2022 y 2021 es el siguiente:

	2022	2021
Servicios corporativos (véase nota 18.2)	1.343.338	932.022
Dividendo recibido de las Sociedades Participadas (véase nota 18.2)	3.773.585	5.309.735
Beneficio venta de participaciones de Meaning Cloud, Europe S.L.	1.685.826	-
Otros ingresos	8.491	23.088
	<b>6.811.240</b>	<b>6.264.845</b>

La distribución del importe neto de la cifra de negocios correspondiente a sus actividades ordinarias por mercados geográficos en los ejercicios 2022 y 2021 es el siguiente, no indicándose por categorías de actividades.

	2022	2021
España	2.606.439	621.725
América	4.204.801	5.637.120
Asia	-	6.000
	<b>6.811.240</b>	<b>6.264.845</b>

La Sociedad en el ejercicio 2022 ha recibido un dividendo por importe de 3.773.585 euros (4.000.000 dólares) de la sociedad Singular People, LLC. A 31 de diciembre de 2022 se encuentra pendiente de cobro un importe de 2.594.340 euros (2.750.000 dólares).

La Sociedad en el ejercicio 2021 ha recibido un dividendo por importe de 5.309.735 euros (6.000.000 dólares) de la sociedad Singular People LLC., de los cuales 2.522.124 euros (2.850.000 dólares) fueron compensados durante el ejercicio, por lo que a 31 de diciembre de 2021 se encuentra pendiente de cobro un importe de 2.787.611 euros (3.150.000 dólares) (véase notas 8 y 18.1).

#### **b) Gasto de personal**

La composición de este epígrafe de la cuenta de pérdidas y ganancias adjunta es la siguiente:

	2022	2021
Sueldos y salarios	(371.529)	(234.688)
Indemnizaciones	-	(23.785)
Seguridad Social a cargo de la empresa	(57.398)	(36.720)
<b>Gasto de personal</b>	<b>(428.927)</b>	<b>(295.193)</b>

#### **c) Otros gastos de explotación**

La composición de este epígrafe de la cuenta de pérdidas y ganancias adjunta es la siguiente:

	2022	2021
Servicios exteriores	(946.030)	(480.018)
Tributos	(3.542)	(3.541)
Pérdidas, deterioro y variación de provisiones por operaciones comerciales (véase nota 8.2)	(101.487)	-
	<b>(1.051.059)</b>	<b>(483.559)</b>

Servicios exteriores incluye principalmente los servicios profesionales independientes realizados por la Sociedad. En 2022 se incrementan estos servicios entre otros, por una contratación más significativa respecto al ejercicio anterior para dar prestaciones a diferentes sociedades del grupo.

Pérdidas, deterioro y variación de provisiones por operaciones comerciales, incluye las pérdidas por deterioro por importe de 96.163 euros (véase nota 8.2) y un importe adicional de 5.324 euros dado como pérdida incobrable.

**d) Deterioro y resultado por enajenaciones de instrumentos financieros**

La composición de este epígrafe de la cuenta de pérdidas y ganancias adjunta es la siguiente:

	2022	2021
Deterioros y pérdidas	(332.235)	-
Resultados por enajenaciones y otras	81.368	-
	<b>(250.867)</b>	<b>-</b>

A 31 de diciembre de 2022 la Sociedad incluye en el epígrafe deterioros y pérdidas, el deterioro del contrato de disposición de fondos por importe de 305.235 euros que mantenía con Singular People Private, Ltd., tras el acuerdo de condonación del 30 de noviembre de 2022 (véase nota 12).

Adicionalmente, se incluye bajo este epígrafe el importe de 27.000 euros correspondiente al deterioro del crédito que la Sociedad mantenía con Singular People Portugal Unipessoal, L.D.A.

A 31 de diciembre de 2022 la Sociedad incluye en el epígrafe resultados por enajenación y otras un importe de 81.368 procedente del beneficio de la venta a terceros de las participaciones en las sociedades Centralia Global, S.R.L, Centralia Servicios Integrales, S.L. y Centralia Tecnología, S.L (véase nota 8).

**e) Otros resultados**

El desglose de los resultados originados fuera de la actividad normal de la Sociedad incluidos en la partida “Otros resultados”, es el siguiente:

	2021	2021
Gastos excepcionales	-	-
Ingresos excepcionales	3.152	912
	<b>3.152</b>	<b>912</b>

**f) Resultados financieros**

La composición de este epígrafe de la cuenta de pérdidas y ganancias adjunta es la siguiente en euros:

	2022	2021
<b>Ingresos financieros</b>		
Ingresos de valores negociables y otros instrumentos financieros en empresas del grupo (véase nota 18.2)	40.217	4.568
Diferencias positivas de cambio	155.878	46.488
<b>Total ingresos financieros</b>	<b>196.095</b>	<b>51.056</b>
<b>Gastos financieros</b>		
Gasto por deudas con empresas del grupo y asociadas (véase nota 18.2)	(2.590)	(24.431)
Gastos por deudas con entidades financieras	(105.404)	(61.552)
Otros gastos financieros	-	(2.840)
Diferencias negativas de cambio	(1.689)	(150.413)
<b>Total gastos financieros</b>	<b>(109.683)</b>	<b>(239.236)</b>
<b>Resultado financiero</b>	<b>86.412</b>	<b>(188.180)</b>

**NOTA 17. INFORMACIÓN SOBRE MEDIOAMBIENTE**

Dada la actividad de la Sociedad, no existen elementos del inmovilizado material cuyo fin sea la minimización del impacto medioambiental, ni posee inversiones realizadas por razones medioambientales, ni incurre en gastos o ingresos relacionados con el medioambiente.

Asimismo, no tiene gasto ni contingencia alguna relacionada con los gases de efecto invernadero. Tampoco tiene asignado derecho alguno en el periodo de vigencia del plan nacional de asignación, ni ha recibido subvención alguna por los derechos de emisión de estos gases.

No se ha producido ninguna contingencia relacionada con la protección y mejora del medioambiente, incluso riesgos que debieran transferirse a otras entidades, por lo que no figura gasto alguno por tal concepto en la cuenta de pérdidas y ganancias, ni ha sido preciso en el presente ejercicio dotación alguna a la "Provisión para actuaciones medioambientales".

**NOTA 18. OPERACIONES CON PARTES VINCULADAS****18.1) Saldos entre partes vinculadas**

El detalle de los saldos mantenidos con partes vinculadas al 31 de diciembre de 2022 se indica a continuación, en euros:

	<b>Inversiones, empresas del grupo y asociadas a largo y corto plazo (véase nota 8.2)</b>	<b>Clientes, empresas del grupo y asociadas y otros activos financieros (véase nota 8.2)</b>	<b>Proveedores, empresas del grupo y asociadas (véase nota 10)</b>
Singular People Europe, S.L.	6.177.847	-	20.196
Singular People S de RL de CV	1.152.535	3.022	-
Singular People LLC (nota 16a)	-	2.920.976	-
Atlera Software, Lda.	50.000	12.918	-
Corunet, S.L.	-	136.766	-
Singular People Spa	11.700	-	-
Manfred Tech, S.L.	530.000	-	-
	<b>7.922.082</b>	<b>3.073.682</b>	<b>20.196</b>

Inversiones, empresas del grupo y asociadas a largo y corto plazo incluye principalmente créditos derivados de la gestión de la tesorería centralizada con las sociedades participadas.

Clientes empresas del grupo y otros activos financieros recoge principalmente el dividendo recibido por Singular People, LLC, así otros servicios prestados a la Sociedad.

El detalle de los saldos mantenidos con partes vinculadas al 31 de diciembre de 2021 se indica a continuación, en euros:

	<b>Inversiones, empresas del grupo y asociadas a largo y corto plazo (véase nota 8.2)</b>	<b>Clientes, empresas del grupo y asociadas y otros activos financieros (véase nota 8.2)</b>	<b>Proveedores, empresas del grupo y asociadas (véase nota 10)</b>
Singular Ventures S.L.	292.714	-	-
MNSoft México, S.R.L de C.V.	304.327	45.462	-
Singular People, LLC (nota 16ª)	670	3.073.417	-
Singular People Spa	11.700	-	-
Singular Learning, S.L.	-	7.760	-
Singular People Private Limited	206.445	6.000	-
Manfred Tech, S.L.	80.000	25.334	-
Singular People Europe, S.L.	4.484.413	605.346	78.273
Exevi, S.L.	-	87.310	-
Singular Teamlabs, S.L.	2.420	-	-
Singular Holders, S.L.	573	-	-
Singular People Portugal	-	-	-
Unipessoal, L.D.A.	17.120	-	-
	<b>5.400.382</b>	<b>3.850.629</b>	<b>78.273</b>



**18.2) Transacciones entre partes vinculadas**

Las operaciones más significativas efectuadas con partes vinculadas en el ejercicio 2022 se detallan a continuación:

	Ingresos		Gastos	
	Prestación de Servicios	Ingreso financiero	Prestación de servicios	Gasto financiero
Singular People Europe, S.L.	746.684	-	-	-
Singular People S de RL de CV	99.670	40.217	(9.562)	-
Corunet, S.L.	113.030	-	-	-
Manfred Tech, S.L.	37.172	-	-	-
Atlera Software, Lda.	12.918	-	-	-
Singular Learning, S.L.	7.230	-	-	-
Singular People LLC	326.634	-	-	(2.590)
	<b>1.343.338</b>	<b>40.217</b>	<b>(9.562)</b>	<b>(2.590)</b>

Prestación de servicios corresponde al fee corporativo por servicios prestados de la Sociedad al resto de sociedades participadas.

Las operaciones más significativas efectuadas con partes vinculadas en el ejercicio 2021 se detallan a continuación:

	Ingresos		Gastos	
	Prestación de Servicios	Ingreso financiero	Prestación de servicios	Gasto financiero
MNSoft México, S.R.L de C.V.	41.580	4.568	-	-
Singular People LLC	285.806	-	-	(24.431)
Singular Learning, S.L.	6.413	-	-	-
Singular People Private Limited	6.000	-	-	-
Manfred Tech, S.L.	20.937	-	-	-
Singular People Europe, S.L.	499.129	-	-	-
Exevi, S.L.	72.157	-	-	-
	<b>932.022</b>	<b>4.568</b>	<b>-</b>	<b>(24.431)</b>

La Sociedad en el ejercicio 2022 ha obtenido un dividendo por parte de la sociedad Singular People, LLC por importe de 3.773.585 euros (véase nota 16a)).

La Sociedad en el ejercicio 2021 obtuvo un dividendo por parte de la sociedad Singular People, LLC por importe de 5.309.735 euros (véase nota 16a)).

**18.3) Saldos y transacciones con Administradores y Alta Dirección**

Los Administradores han devengado durante el 2022 un importe de 428.671 euros (237.658 euros en el ejercicio 2021) euros correspondientes a sueldos y salarios y otras remuneraciones, siendo 302.631 euros (211.998 euros en el ejercicio 2021) en concepto de dirección y 126.040 euros (25.660 euros en el ejercicio 2021) en concepto de retribución por cargo de consejero.

Durante el ejercicio 2022 y 2021 los Administradores no tienen concedidos anticipos o créditos, ni se han asumido obligaciones por cuenta de ellos a título de garantía. Asimismo, la Sociedad no tiene contraídas obligaciones en materia de pensiones y de seguros de vida con respecto a antiguos o actuales Administradores de la Sociedad y no han recibido ningún tipo de retribución en concepto de dietas.

Además de los miembros del Órgano de Administración, no existe otro personal de la Sociedad que cumpla la definición de personal de alta dirección.

Al 31 de diciembre de 2022 la Sociedad mantiene contratada una póliza de responsabilidad civil para Administradores y directivos, siendo el importe satisfecho por ese concepto de 24.117 euros (siendo 22.711 euros a 31 de diciembre de 2021).

#### **18.4) Otra información referente a los Administradores**

Los Administradores de la Sociedad y las personas vinculadas a los mismos, no han incurrido en ninguna situación de conflicto de interés que haya tenido que ser objeto de comunicación de acuerdo con lo dispuesto en el art. 229 del Texto Refundido de la Ley de Sociedades de Capital.

Asimismo, y de acuerdo con la Ley de Sociedades de Capital, mencionada anteriormente, se informa que los miembros del Órgano de Administración y personas vinculadas a ellos no han realizado ninguna actividad, por cuenta propia o ajena, con la Sociedad que pueda considerarse ajena al tráfico ordinario que no se haya realizado en condiciones normales de mercado.

### **NOTA 19. OTRA INFORMACIÓN**

#### **19.1) Personal**

El número medio de personas empleadas durante los ejercicios 2022 y 2021, distribuido por categorías, es el siguiente:

	2022	2021
Personal Directivo	1	1
Titulado superior	4	3
	<b>5</b>	<b>4</b>

La distribución del personal de la Sociedad al término de cada ejercicio, por categorías y sexos, es la siguiente:

	2022			2021		
	Hombres	Mujeres	Total	Hombres	Mujeres	Total
Personal directivo	1	-	1	1	-	1
Titulado superior	4	-	4	3	-	3
	<b>5</b>	<b>-</b>	<b>5</b>	<b>4</b>	<b>-</b>	<b>4</b>

Durante los ejercicios 2022 y 2021 no ha habido personas con discapacidad mayor o igual del 33%.

# SNGULAR

**19.2) Honorarios de auditoría**

Los honorarios correspondientes a los servicios prestados por la empresa auditora de las cuentas anuales de la Sociedad durante los ejercicios terminados el 31 de diciembre de 2022 y 2021, con independencia del momento de su facturación, son los siguientes:

	<b>2022</b>	<b>2021</b>
<b>Honorarios del auditor de cuentas por prestación de servicios de auditoría:</b>		
a) Individual	8.500	6.500
b) Consolidados	9.200	8.000
<b>Honorarios del auditor de cuentas por otros servicios distintos:</b>		
a) Servicios exigidos por normativa aplicable	18.720	20.500
<b>Total</b>	<b>36.420</b>	<b>35.000</b>

La cantidad mencionada en el párrafo anterior incluye los honorarios relacionados con la auditoría del ejercicio finalizado el 31 de diciembre de 2022 y 2021, independientemente del momento en el que esta haya sido facturada.

**NOTA 20. PROVISIONES Y CONTINGENCIAS**

En el ejercicio 2022 la Sociedad tiene avales bancarios por importe de 0 euros (132.709 euros en el ejercicio 2021). La dirección de la Sociedad no prevé que surjan pasivos significativos como consecuencia de los mencionados avales.

Al 31 de diciembre de 2022 la Sociedad ha registrado una provisión a corto plazo por importe de 152.851 euros, derivada del acuerdo de compraventa de la Sociedad Atlera Software, Lda., por un pago variable a realizar a los anteriores socios en el ejercicio 2023.

Al 31 de diciembre de 2021 la Sociedad registró una provisión por otras responsabilidades por importe de 66.476 euros, con motivo de los posibles pasivos que se pudieran originar por los fondos propios negativos que presentaba la sociedad participada Singular People Private, Ltd., revertida en el ejercicio 2022 (véase nota 12).

**NOTA 21. HECHOS POSTERIORES AL CIERRE**

Con posterioridad al cierre del ejercicio terminado el 31 de diciembre de 2022 no han ocurrido hechos o circunstancias que pudieran afectar a la presentación de estas cuentas anuales.

**SINGULAR PEOPLE, S.A.**  
**INFORME DE GESTIÓN 2022**

De acuerdo con el artículo 262 de la Ley de Sociedades de Capital, el Órgano de Administración de esta Entidad formula el presente informe de gestión.

**NOTA 1. ACTIVIDAD DE LA SOCIEDAD**

Singular People, S.A. es la sociedad holding del Grupo Singular (en adelante SNGULAR), que es un grupo empresarial diversificado en líneas de negocio y tipología de clientes, pero con un elemento común y central que es el talento tecnológico habilitador de los proyectos de transformación basados en tecnología e innovación. SNGULAR tiene clientes en más de 7 países, entre los que destacan España, Estados Unidos, México y Portugal, contando con más de 1.400 personas, que desarrollan proyectos de transformación en distintos sectores (banca, retail, energía, seguros, salud, turismo, telco...).

El negocio principal de SNGULAR es el diseño, desarrollo, despliegue y promoción de proyectos de transformación basados en tecnología y de nuevos productos digitales orientados a resolver las necesidades derivadas de la digitalización de la sociedad y la economía.

La actividad de Singular People S.A. como sociedad cabecera del grupo SNGULAR es la propia de una sociedad holding que mantiene las participaciones de sus sociedades operativas, a las que provee de servicios de gestión (financiación, asesoramiento legal y fiscal, entre otros). Al mismo tiempo realiza adquisiciones que financia con recursos ajenos o propios y en su caso, recibe dividendos de sus filiales. Actúa igualmente como financiador puntual de las necesidades que puedan tener algunas de sus filiales. En ocasiones realiza inversiones minoritarias en compañías de base tecnológica sin vocación de permanencia.

Singular People S.A. tiene admitidas sus acciones a negociación en el sistema multilateral de negociación BME Growth desde el día 1 de diciembre de 2021.

**NOTA 2. EXPOSICIÓN SOBRE LA EVOLUCIÓN DE LOS NEGOCIOS**

El ejercicio 2022, Singular People S.A ha recibido 3.773.585 euros por dividendos de sus filiales y 1.343.338 euros por prestaciones de servicios a las mismas. En este mismo ejercicio ha obtenido un resultado extraordinario por la rotación de una de sus ventures, Meaning Cloud, por importe de 1.685.826 euros.

Durante 2022 se ha realizado un esfuerzo significativo la adquisición de compañías que permiten ampliar zonas geográficas de la Península Ibérica y proveer de nuevos servicios a nuestros clientes. En total, más de 14 millones de euros en inversiones en nuevas compañías que han sido financiadas con los fondos recibidos de la ampliación de capital realizada en 2021 (16 millones de euros).

**SNGULAR**

Las principales inversiones han sido las adquisiciones de Acilia Software, S.L., Corunet S.L., Belike Software, S.L. y Atlera Software, LDA.

Corunet, S.L. aporta una dilatada experiencia en el desarrollo de software para la integración de datos, canales de pago y sistemas críticos de alta disponibilidad en entornos de gran demanda online. Así pues, Sngular suma este conocimiento y talento a su ecosistema de soluciones y servicios, reforzando en este caso la unidad de negocio de servicios a grandes empresas.

Belike Software, S.L. es especialista en consulta de aplicaciones informáticas y suministro de programas de informática, lo que permitirá seguir creciendo y aportar valor, manteniendo una forma de trabajar y una cultura centrada en las personas que encajan a la perfección con las nuestras.

Acilia Software, S.L., situada en Madrid, tiene como objeto social el desarrollo de soluciones web, con operativa internacional. Estos servicios de programación consisten en la creación, gestión y comercialización de aplicaciones y páginas web para ordenadores y todo tipo de dispositivos, tanto para uso de empresas como de ultimo consumidor.

Atlera Software, LDA., situada en Lisboa, está especializada en tecnologías y servicios para el ecosistema Atlassian, creadores de herramientas como Jira o Trello. SNGULAR trabaja de manera habitual con las herramientas de Atlassian desde hace años y cuenta con un equipo al que ahora se suman los miembros de Atlera, lo que abre nuevas oportunidades para este tipo de proyectos y equipos. Asimismo, esta integración permite incorporar nuevos clientes de Estados Unidos y del norte de Europa, asimismo expandir el Grupo a Portugal

Adicionalmente a las adquisiciones anteriores en 2022 la compañía ha incurrido en una nueva financiación a tipo fijo muy ventajoso, por importe de 6 millones de euros que permitirá realizar nuevas adquisiciones sin comprometer su nivel de apalancamiento.

### **BME Growth**

SNGULAR empezó a cotizar el 1 de diciembre de 2021 en el BME Growth, lo que marcó un hito y el inicio de una nueva etapa que en el ejercicio 2022 nos ha ayudado a impulsar nuestros planes de crecimiento como compañía, entre los cuales seguiremos cuidando y apostando principalmente por el talento para una satisfacción a nuestros clientes e inversores.

SNGULAR comenzó con una cotización el 1 de diciembre de 2021 con un precio de salida de 3,00 euros/acción, y cerrando a 31 de diciembre de 2022 a un precio de 3,95 euros, representando un 32% de subida con respecto al debut bursátil.

# **SNGULAR**

**NOTA 3. EVOLUCIÓN PREVISIBLE**

Para el ejercicio 2023, el ritmo de crecimiento de ingresos de Singular People S.A. vendrá marcado por la evolución de sus sociedades filiales, previéndose un crecimiento tanto en dividendos como en servicios prestados. No obstante lo anterior, no se prevé un crecimiento de las magnitudes de gastos en la misma proporción.

**NOTA 4. ACCIONES PROPIAS**

La Sociedad a 31 de diciembre de 2021 disponía de un total de 561.656 acciones propias.

Con fecha 4 de febrero de 2022, se hizo efectiva la entrega de 116.100 acciones a la sociedad NEUROK, S.L., como pago del precio aplazado correspondiente al contrato de compraventa de unidad productiva que suscribió la referida entidad con Singular People, S.L., en fecha 1 de enero de 2021.

Posteriormente, los días 9, 14, 24 de junio y 6 de julio de 2022, Singular People, S.A., procedió a la adquisición en bloque de un total de 521.006 acciones propias, conforme a la delegación de facultades acordada por el Consejo de Administración de Singular People, S.A., en fecha 19 de mayo de 2022, a favor del Presidente del Consejo para realizar operaciones de adquisición de acciones propias para la puesta en marcha de un plan de incentivos a largo plazo al equipo durante un periodo de 3 años.

Finalmente, de conformidad con el acuerdo que la Sociedad tiene suscrito con Renta 4, en virtud del cual, la referida entidad, del total de acciones propias de Singular People, S.A., dispone libremente de 100.000 acciones, destinadas a la compraventa en el mercado, Renta 4 realizó, durante el ejercicio 2022, operaciones de compraventa que han supuesto la transmisión total de 1.099 acciones.

Con motivo de lo anterior, a 31 de diciembre de 2022 se dispone de un total de 965.463 acciones propias.

Asimismo, el cuadro de resumen de participaciones quedaría como se indica a continuación:

	Nº acciones	% participación	Valor nominal	Capital social
Parenclitic, S.L.	36.995.994	68,70%	0.10	3.699.600
Global Portfolio Investments, S.L.	3.421.052	6,35%	0.10	342.105
Accionistas minoritarios	12.470.017	23,16%	0.10	1.247.002
Autocartera	965.463	1,79%	0.10	96.546
<b>TOTAL</b>	<b>53.852.526</b>	<b>100%</b>		<b>5.385.253</b>

**NOTA 5. INFORMACIÓN SOBRE MEDIOAMBIENTE**

Dada la actividad de la Sociedad, no existen elementos del inmovilizado material cuyo fin sea la minimización del impacto medioambiental, ni posee inversiones realizadas por razones medioambientales, ni incurre en gastos o ingresos relacionados con el medioambiente.

# SNGULAR

**NOTA 6. ACTIVIDADES DE I+D+i**

Dada su actividad holding, alejada de las operaciones que realizan sus sociedades filiales, Singular People S.A no ha llevado a cabo durante 2022 ninguna actividad de I+D.

**NOTA 7. INFORMACIÓN SOBRE EL PERIODO MEDIO DE PAGO**

Respecto al periodo medio de pago a proveedores la empresa lleva a cabo un control de entrega entre los plazos de entrega y pago a los mismos. Al cierre del ejercicio 2022 la Sociedad presenta un periodo medio de pago a proveedores de 29 días (28 días en 2021), habiéndose prácticamente mantenido el número de días medios los dos ejercicios consecutivos. De esta forma se cumple con lo establecido en la Ley 15/2010, de 5 de julio, por la que se establecen las medidas de lucha contra la morosidad en las operaciones comerciales.

**NOTA 8. INFORMACIÓN DE INSTRUMENTOS FINANCIEROS.**

Es política de la empresa controlar de manera continua los riesgos a los que nuestra actividad y entorno se encuentran expuestos, con la finalidad de aplicar sobre ellos los procedimientos de gestión más adecuados.

El Órgano de Administración de la sociedad está comprometido con la adopción y desarrollo de medidas y políticas adecuadas para llevar a cabo el estudio integral de los mismos, implantándose en la actualidad los procedimientos de Compliance encaminados a la prevención y control de riesgos en el ámbito empresarial.

Las actividades de la Sociedad están expuestas a diferentes tipos de riesgos financieros, destacando fundamentalmente los riesgos de crédito, de liquidez y riesgos de mercado (tipo de cambio, tipo de interés, y otros riesgos de precio).

La gestión de los riesgos financieros de SNGULAR se basa en el establecimiento de los mecanismos necesarios para controlar la exposición a las posibles variaciones del mercado. Los principales mecanismos de gestión del riesgo son:

- Para el riesgo de crédito, mantener una tesorería en entidades financieras de alto nivel crediticio.
- Para el riesgo de liquidez, elaboración de previsiones de tesorería que permitan conocer con antelación suficiente los compromisos de pago derivados de la actividad y en respuesta disponer de recursos suficientes.

**NOTA 9. ACONTECIMIENTOS POSTERIORES AL CIERRE**


Con posterioridad al cierre del ejercicio terminado el 31 de diciembre de 2022 no han ocurrido hechos o circunstancias que pudieran afectar a la presentación de estas cuentas anuales.

**SINGULAR PEOPLE, S.A.**

**DILIGENCIA DE FIRMAS**

En cumplimiento de la normativa mercantil vigente, los Administradores de **SINGULAR PEOPLE, S.A.** formulan las Cuentas Anuales e Informe de Gestión correspondientes al ejercicio anual terminado el 31 de diciembre de 2022.

Madrid, 31 de marzo de 2023

DocuSigned by:  
  
65FFBD6AC89349D...


---

D. José Luis Vallejo  
Presidente del Consejo

DocuSigned by:  
  
D5BA15F2BDA8458...

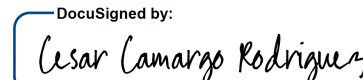
---

D. Ignacio García  
Vocal

DocuSigned by:  
  
79CDB6C20815443...

---

Dª Teresa Quirós  
Vocal - Consejera independiente

DocuSigned by:  
  
3668E2F44EA045D...

---

D. César Camargo  
Vocal

DocuSigned by:  
  
72842E71FC43471...

---

D. Ricardo Forcano  
Vocal - Consejero independiente

**SNGULAR**



BDO Auditores S.L.P., es una sociedad limitada española, y miembro de BDO International Limited, una compañía limitada por garantía del Reino Unido, y forma parte de la red internacional BDO de empresas independientes asociadas.

BDO es la marca comercial utilizada por toda la red BDO y para todas sus firmas miembro.

[bdo.es](http://bdo.es)  
[bdo.global](http://bdo.global)



[Auditoria & Assurance](#) | [Advisory](#) | [Abogados](#) | [Outsourcing](#)